PIANTA IMPALCATO - SMALTIMENTO ACQUA DI PIATTAFORMA (CONCI 27-29)

SCALA 1:100

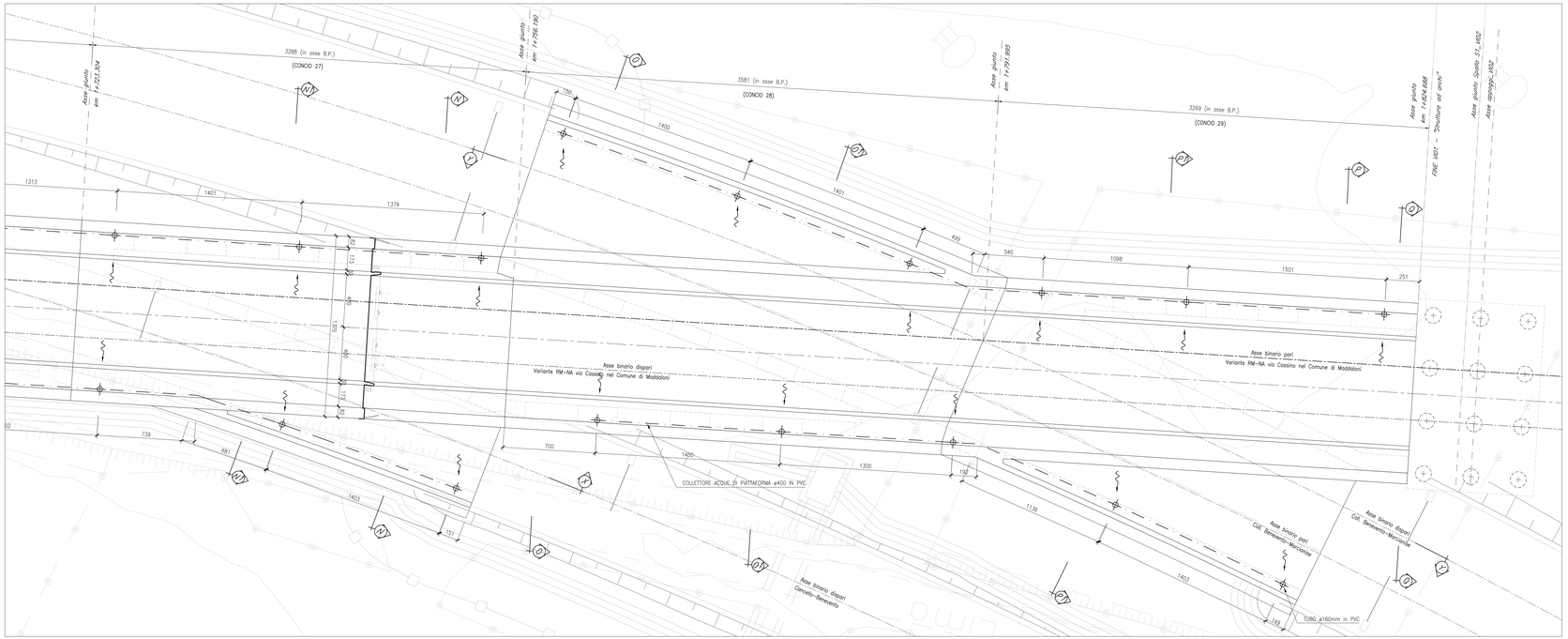

SEZIONE LONGITUDINALE IN ASSE B.P. (CONCI 27-29)

SCALA 1:100

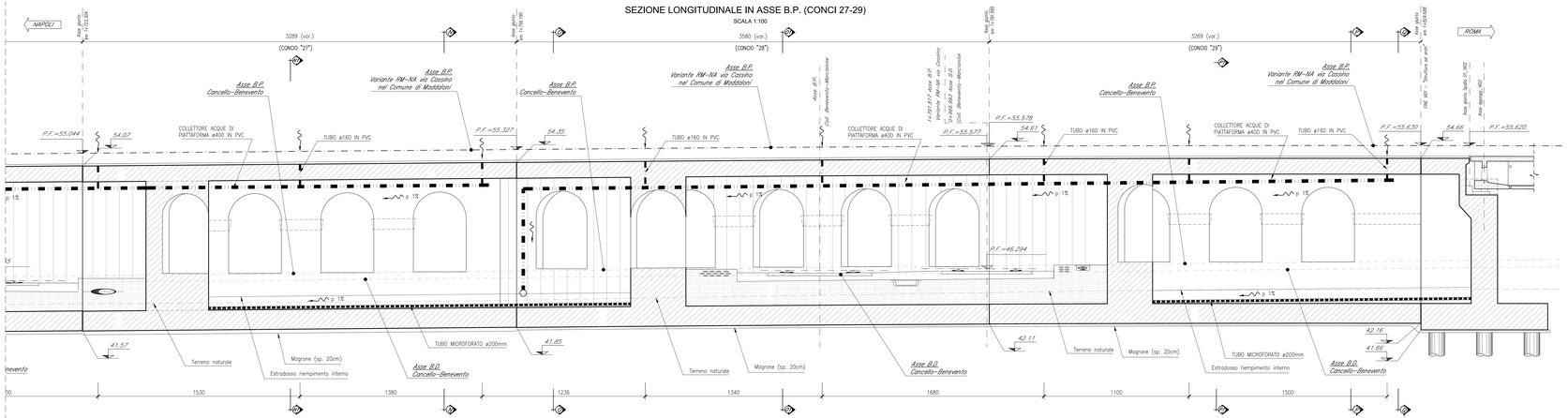

PARTICOLARE "1"

SCALA 1:10

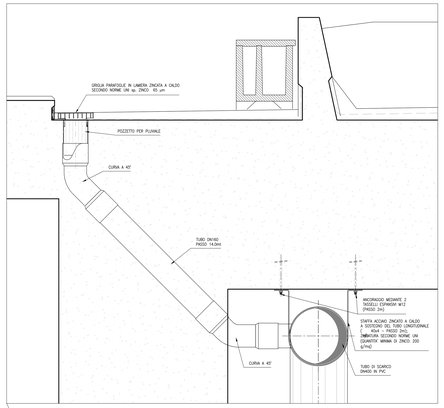

SEZIONE IN ASSE FINESTRONI

SCALA 1:50

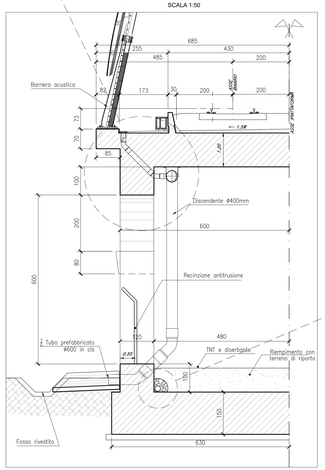

PARTICOLARE "3"

SCALA 1:5

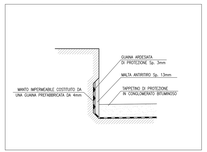

PARTICOLARE "2"

SCALA 1:10

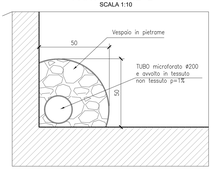

POZZETTO PER PLUVIALE - DETTAGLIO

SCALA 1:5

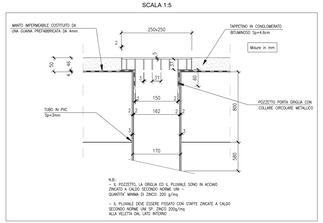

ELABORATI DI RIFERIMENTO

DESCRIZIONE	CODICE
Pianta, sezione longitudinale e prospetto – Tav. 1 di 5	IF1N.0.1.E.ZZ.B9.VI.01.0.0.001.A
Pianta, sezione longitudinale e prospetto – Tav. 2 di 5	IF1N.0.1.E.ZZ.B9.VI.01.0.0.002.A
Pianta, sezione longitudinale e prospetto – Tav. 3 di 5	IF1N.0.1.E.ZZ.B9.VI.01.0.0.003.A
Pianta, sezione longitudinale e prospetto – Tav. 4 di 5	IF1N.0.1.E.ZZ.B9.VI.01.0.0.004.A
Pianta, sezione longitudinale e prospetto – Tav. 5 di 5	IF1N.0.1.E.ZZ.B9.VI.01.0.0.005.A
Sezioni traversali – Tav. 1 di 7	IF1N.0.1.E.ZZ.BB.VI.01.0.0.001.A
Sezioni traversali – Tav. 2 di 7	IF1N.0.1.E.ZZ.BB.VI.01.0.0.002.A
Sezioni traversali – Tav. 3 di 7	IF1N.0.1.E.ZZ.BB.VI.01.0.0.003.A
Sezioni traversali – Tav. 4 di 7	IF1N.0.1.E.ZZ.BB.VI.01.0.0.004.A
Sezioni traversali – Tav. 5 di 7	IF1N.0.1.E.ZZ.BB.VI.01.0.0.005.A
Sezioni traversali – Tav. 6 di 7	IF1N.0.1.E.ZZ.BB.VI.01.0.0.006.A
Sezioni traversali – Tav. 7 di 7	IF1N.0.1.E.ZZ.BB.VI.01.0.0.007.A
Sezioni longitudinale – Tav. 1 di 5	IF1N.0.1.E.ZZ.BA.VI.01.0.0.001.A
Sezioni longitudinale – Tav. 2 di 5	IF1N.0.1.E.ZZ.BA.VI.01.0.0.002.A
Sezioni longitudinale – Tav. 3 di 5	IF1N.0.1.E.ZZ.BA.VI.01.0.0.003.A
Sezioni longitudinale – Tav. 4 di 5	IF1N.0.1.E.ZZ.BA.VI.01.0.0.004.A
Sezioni longitudinale – Tav. 5 di 5	IF1N.0.1.E.ZZ.BA.VI.01.0.0.005.A
Pianta impalcato e sezione longitudinale – Smaltimento acqua di piattaforma – Tav. 1 di 10	IF1N.0.1.E.ZZ.BA.VI.01.0.0.006.A
Pianta impalcato e sezione longitudinale – Smaltimento acqua di piattaforma – Tav. 2 di 10	IF1N.0.1.E.ZZ.BA.VI.01.0.0.007.A
Pianta impalcato e sezione longitudinale – Smaltimento acqua di piattaforma – Tav. 3 di 10	IF1N.0.1.E.ZZ.BA.VI.01.0.0.008.A
Pianta impalcato e sezione longitudinale – Smaltimento acqua di piattaforma – Tav. 4 di 10	IF1N.0.1.E.ZZ.BA.VI.01.0.0.009.A
Pianta impalcato e sezione longitudinale – Smaltimento acqua di piattaforma – Tav. 5 di 10	IF1N.0.1.E.ZZ.BA.VI.01.0.0.010.A
Pianta impalcato e sezione longitudinale – Smaltimento acqua di piattaforma – Tav. 6 di 10	IF1N.0.1.E.ZZ.BA.VI.01.0.0.011.A
Pianta impalcato e sezione longitudinale – Smaltimento acqua di piattaforma – Tav. 7 di 10	IF1N.0.1.E.ZZ.BA.VI.01.0.0.012.A
Pianta impalcato e sezione longitudinale – Smaltimento acqua di piattaforma – Tav. 8 di 10	IF1N.0.1.E.ZZ.BA.VI.01.0.0.013.A
Pianta impalcato e sezione longitudinale – Smaltimento acqua di piattaforma – Tav. 9 di 10	IF1N.0.1.E.ZZ.BA.VI.01.0.0.014.A
Pianta impalcato e sezione longitudinale – Smaltimento acqua di piattaforma – Tav. 10 di 10	IF1N.0.1.E.ZZ.BA.VI.01.0.0.015.A
Scavi: pianta e sezioni – Tav. 1 di 5	IF1N.0.1.E.ZZ.P9.VI.01.0.0.001.A
Scavi: pianta e sezioni – Tav. 2 di 5	IF1N.0.1.E.ZZ.P9.VI.01.0.0.002.A
Scavi: pianta e sezioni – Tav. 3 di 5	IF1N.0.1.E.ZZ.P9.VI.01.0.0.003.A
Scavi: pianta e sezioni – Tav. 4 di 5	IF1N.0.1.E.ZZ.P9.VI.01.0.0.004.A
Scavi: pianta e sezioni – Tav. 5 di 5	IF1N.0.1.E.ZZ.P9.VI.01.0.0.005.A
Recinzione e cappletto prefabbricato – Particolari costruttivi	IF1N.0.1.E.ZZ.BZ.VI.01.0.0.001.A
Opere di finitura impalcato e barriere acustiche – Particolari costruttivi	IF1N.0.1.E.ZZ.BZ.VI.01.0.0.002.A
Muretto paraballast e cordoletto portacavi – Particolari costruttivi	IF1N.0.1.E.ZZ.BZ.VI.01.0.0.003.A

CARATTERISTICHE DEI MATERIALI

Per la tabella materiali e note generali fare riferimento al documento "IF1N.0.1.E.ZZ.TT.GC.00.0.0.001.A – Tabella Materiali e Note generali".

NOTE GENERALI

1) Trattamento "a matrice" delle superfici esterne in elevazione dei conci da 1 a 9.
2) Verniciatura delle superfici esterne in elevazione dei conci da "10" a "29":
   - preparazione delle superfici mediante idrogittura per esterno a base di resine sintetiche disperse in acqua e pigmenti di quarzo;
   - mano di fissativo ed isolante composto da leganti della medesima natura;
   - verniciatura a più mani mediante pittura per esterni per una quantità totale non inferiore a 1.2 Kg/m2.

COMMITTENTE:

RFI RETE FERROVIARIA ITALIANA
GRUPPO FERROVIE DELLO STATO ITALIANE

DIREZIONE LAVORI:

ITALFERR
GRUPPO FERROVIE DELLO STATO ITALIANE

APPALTATORE:

CONSORZIO CFT
ASSOCIAZIONE IN PARTECIPAZIONE
PIZZAROTTI

PROGETTAZIONE:	PROGETTISTA:	DIRETTORE DELLA PROGETTAZIONE:
RAGGRUPPAMENTO TEMPORANEO PROGETTISTI: PIZZAROTTI ingegneria INTERBEC	Prof. Ing. MARCO PETRANGELI	Ing. PIETRO MAZZOLI Responsabile integrazione fra le varie prestazioni specialistiche

PROGETTO ESECUTIVO

ITINERARIO NAPOLI-BARI
RADDOPPIO TRATTA CANCELLO-BENEVENTO
I° LOTTO FUNZIONALE CANCELLO-FRASSO TELESINO E VARIANTE ALLA LINEA ROMA-NAPOLI VIA CASSINO NEL COMUNE MADDALONI

VIADOTTO dal km 1+032 al km 1+825

Viadotto "Struttura ad archi"
Pianta impalcato e sezione longitudinale - Smaltimento acqua di piattaforma - Tav. 10 di 10

APPALTATORE	SCALA:
CONSORZIO CFT IL DIRETTORE TECNICO Geom. C. Bianchi 11/07/2018	1:100

COMMESSA	LOTTO	FASE	ENTE	TIPO DOC.	OPERA/DISCIPLINA	PROGR.	REV.
I F 1 N	0 1	E	Z Z	B A	V I 0 1 0 0	0 1 5	A

Rev.	Descrizione	Redatto	Data	Verificato	Data	Approvato	Data	Autorizzato Data
A	Emissione	G. Cappellano	11/07/2018	G. Calta	11/07/2018	P. Mazzoli	11/07/2018	M. Petrangeli

11/07/2018

File: IF1N.0.1.E.ZZ.BA.VI.01.0.0.015.A.dwg

n. Elab.: