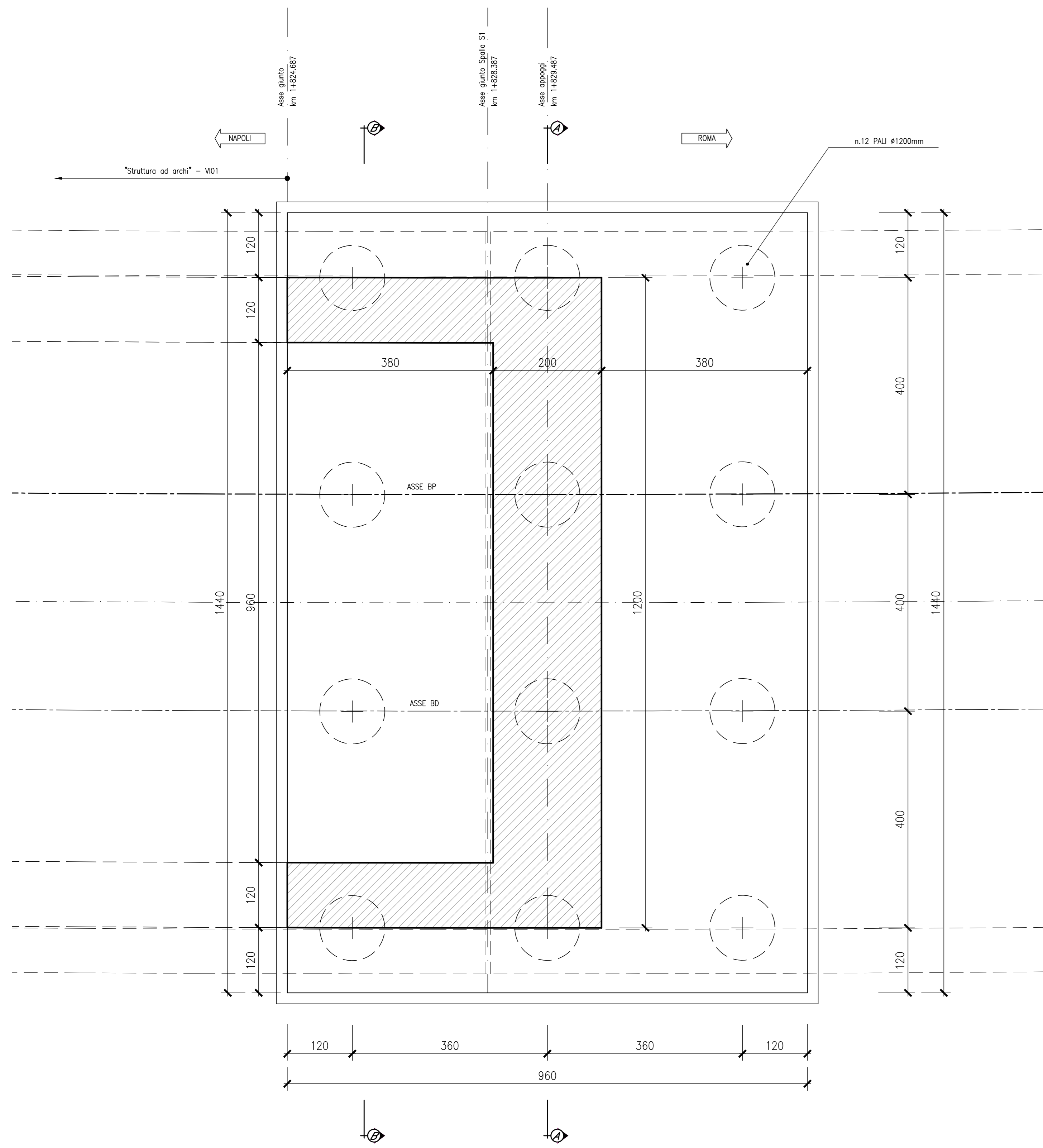
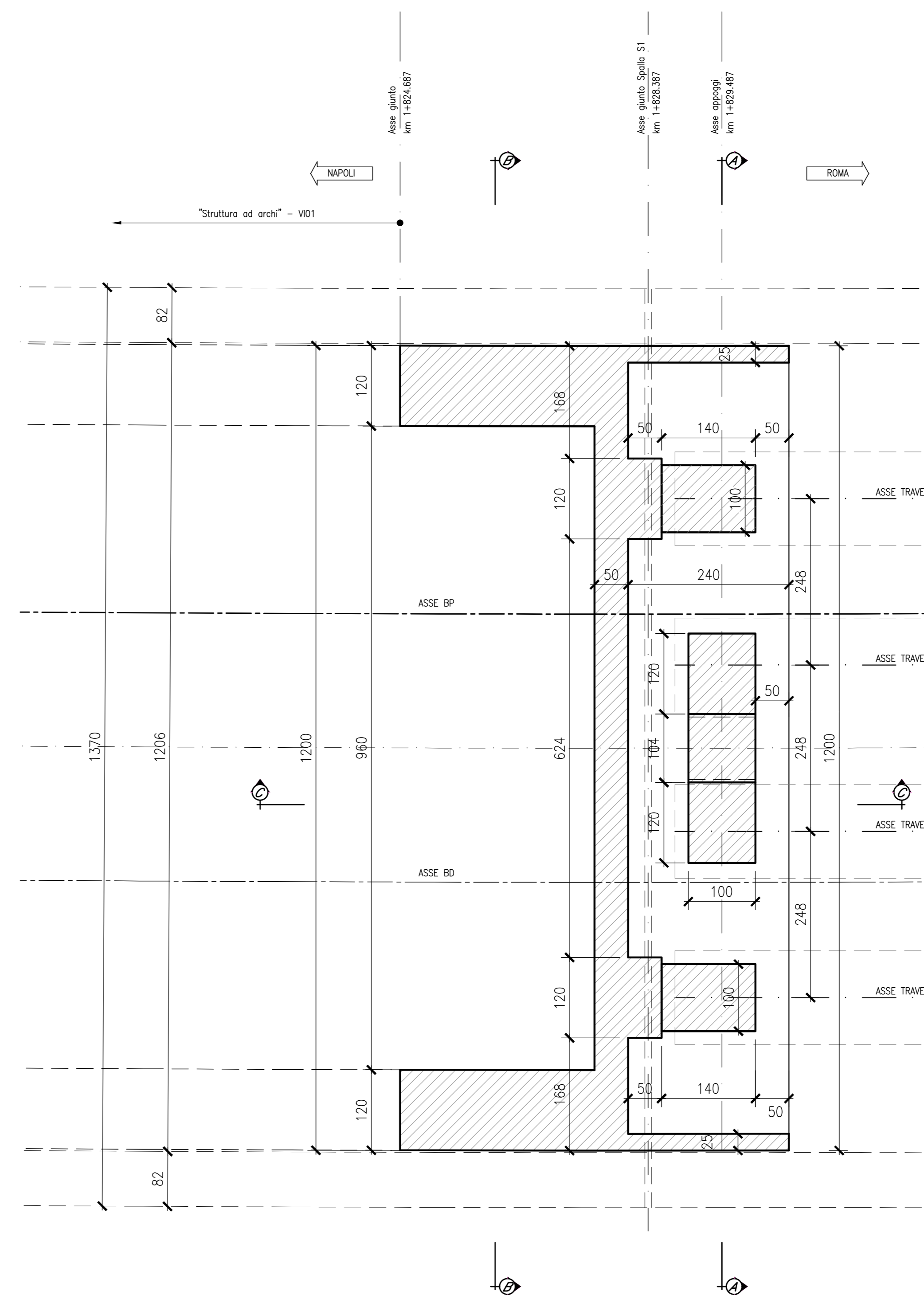


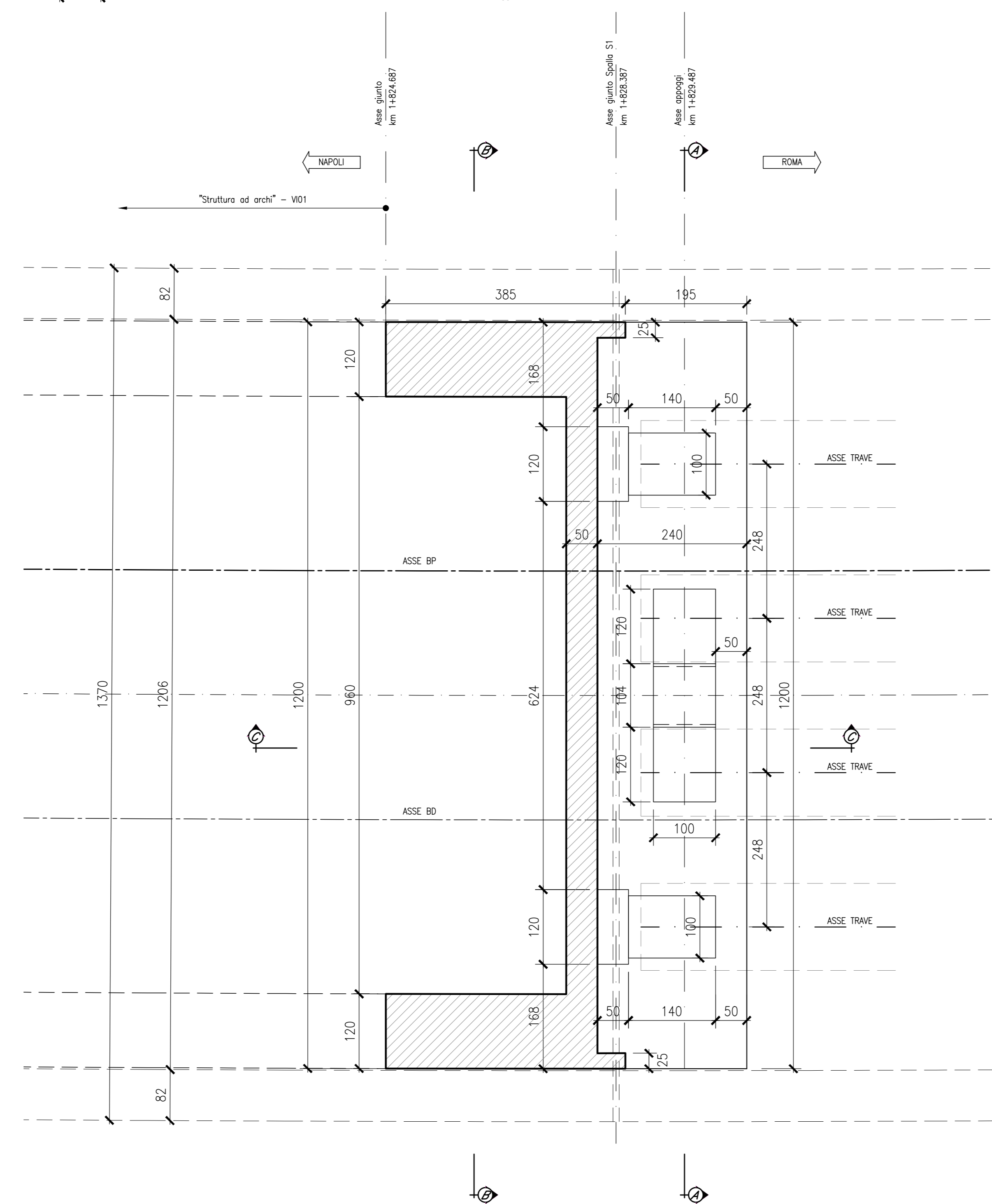
PIANTA ALLO SPICCATO
Scala 1:50



PIANTA BASE APPOGGI
Scala 1:50



PIANTA APPOGGI - SEZ. PARAGHIAIA
Scala 1:50



ELABORATI DI RIFERIMENTO

DESCRIZIONE

Pianta scavi e sezione longitudinale - Tav. 1 di 3
 Pianta scavi e sezione longitudinale - Tav. 2 di 3
 Pianta scavi e sezione longitudinale - Tav. 3 di 3
 Pianta fondazioni, impalcato e prospetto - Tav. 1 di 3
 Pianta fondazioni, impalcato e prospetto - Tav. 2 di 3
 Pianta fondazioni, impalcato e prospetto - Tav. 3 di 3
 Impalcato a travi incorporate L=22.70m (Lc=21.00m)
 doppio binario: pianta e sezioni
 Carpenteria pile da P1 a P9 e da P12 a P14
 Carpenteria spalla P10 e P11
 Carpenteria spalla S1 - Tav. 1 di 2
 Carpenteria spalla S1 - Tav. 2 di 2
 Carpenteria spalla S2 - Tav. 1 di 2
 Carpenteria spalla S2 - Tav. 2 di 2
 Apparecchi di appoggio e giunti impalcato a travi
 incorporate L=22.70m (Lc=21.00m) doppio binario

CODICE

IF1N.0.1.E.ZZ.PZ.VI.02.0.0.001
 IF1N.0.1.E.ZZ.PZ.VI.02.0.0.002
 IF1N.0.1.E.ZZ.PZ.VI.02.0.0.003
 IF1N.0.1.E.ZZ.PZ.VI.02.0.0.005
 IF1N.0.1.E.ZZ.PZ.VI.02.0.0.006
 IF1N.0.1.E.ZZ.PZ.VI.02.0.0.007
 IF1N.0.1.E.ZZ.BB.VI.02.0.7.001
 IF1N.0.1.E.ZZ.BZ.VI.02.0.5.001
 IF1N.0.1.E.ZZ.BZ.VI.02.0.5.002
 IF1N.0.1.E.ZZ.BB.VI.02.0.4.001
 IF1N.0.1.E.ZZ.BB.VI.02.0.4.002
 IF1N.0.1.E.ZZ.BB.VI.02.0.4.003
 IF1N.0.1.E.ZZ.BB.VI.02.0.4.004
 IF1N.0.1.E.ZZ.BZ.VI.02.0.7.001

CARATTERISTICHE DEI MATERIALI

Per la tabella materiali e note generali fare riferimento al documento "IF1N.0.1.E.ZZ.IT.OC.00.0.0.001 - Tabella Materiali e Note generali".

NOTE GENERALI

1) Verniciatura delle superfici esterne del muro frontale e dei muri laterali della spalla S1 e trattamento "a matrice" delle superfici esterne del muro frontale e dei muri laterali della spalla S2.

COMMITTENTE:



DIREZIONE LAVORI:



APPALTATORE:



PROGETTAZIONE: RAGGRUPPAMENTO TEMPORANEO PROGETTISTI PIZZAROTTI, Sintagma, INTERBRA	PROGETTISTA: Prof. Ing. MARCO PETRANGELI	DIRETTORE DELLA PROGETTAZIONE: Ing. PIETRO MAZZOLI Responsabile integrazione fra le varie prestazioni specialistiche
---	---	--

PROGETTO ESECUTIVO

ITINERARIO NAPOLI-BARI
 RADDOPPIO TRATTA CANCELLO-BENEVENTO
 I° LOTTO FUNZIONALE CANCELLO-FRASSO TELESINO E VARIANTE ALLA LINEA ROMA-NAPOLI VIA CASSINO NEL COMUNE MADDALONI

VIADOTTO dal km 1+828 al km 2+201

Viadotto CANCELLO
 Carpenteria spalla S1 - Tav. 2 di 2

APPALTATORE: CONSORZIO CFT & DIRETTORE TECNICO Geom. C. Bianchi 13/09/2018	SCALA: 1:50
--	----------------

COMMESSA	LOTTO	FASE	ENTE	TIPO DOC.	OPERAZIONE/DISCIPLINA	PROGR.	REV.
IF1N	01	E	ZZ	BB	VI0204	002	B

Rev.	Descrizione	Redatto	Data	Verificato	Data	Approvato	Data	Autorizzato	Data
A	Elaborazione	L. Caspani	11/01/2018	G. Ima	11/01/2018	P. Mazzoli	11/01/2018	M. Petrangeli	
B	Rev. Annulla IT 006/18	L. Caspani	13/09/2018	G. Ima	13/09/2018	P. Mazzoli	13/09/2018		