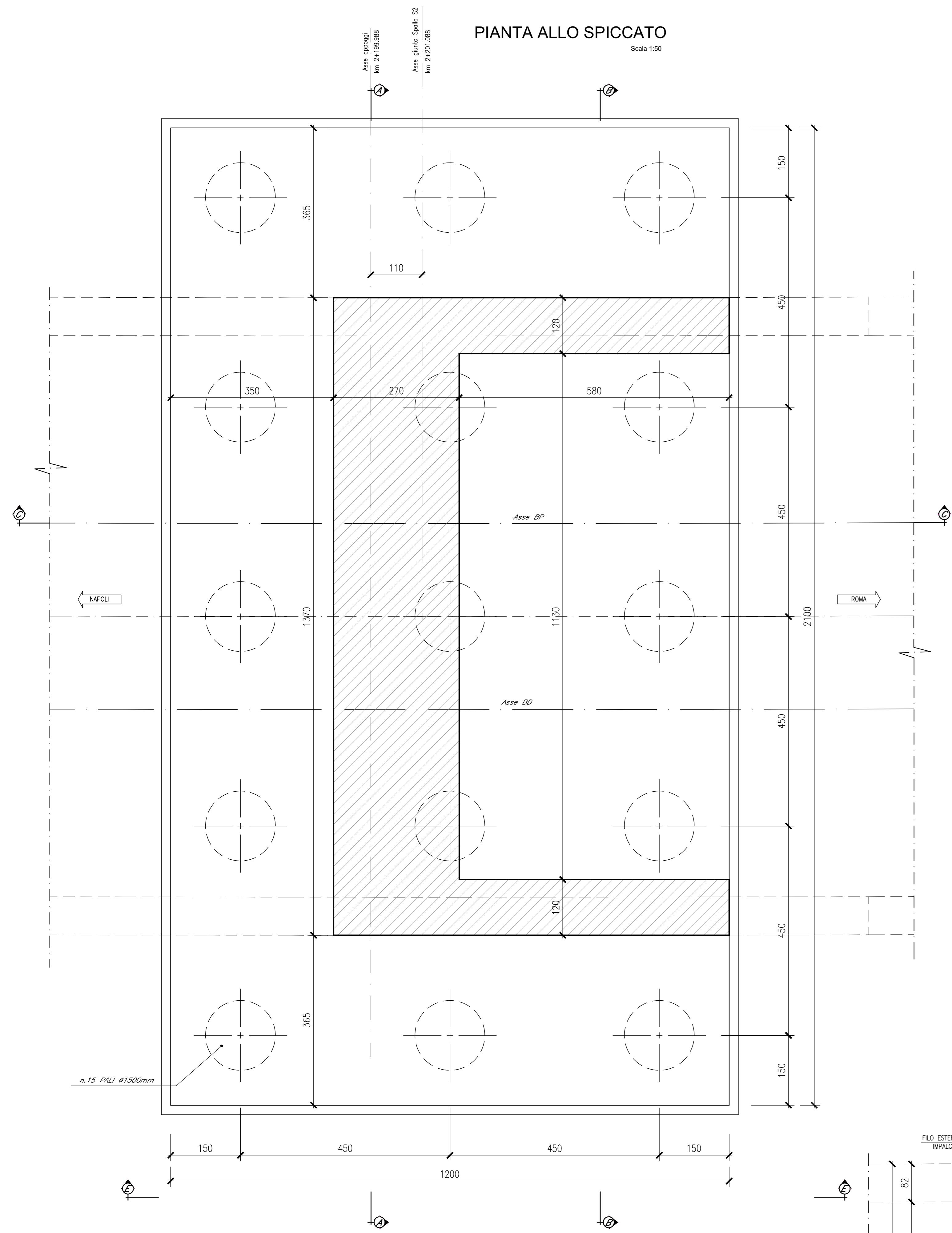
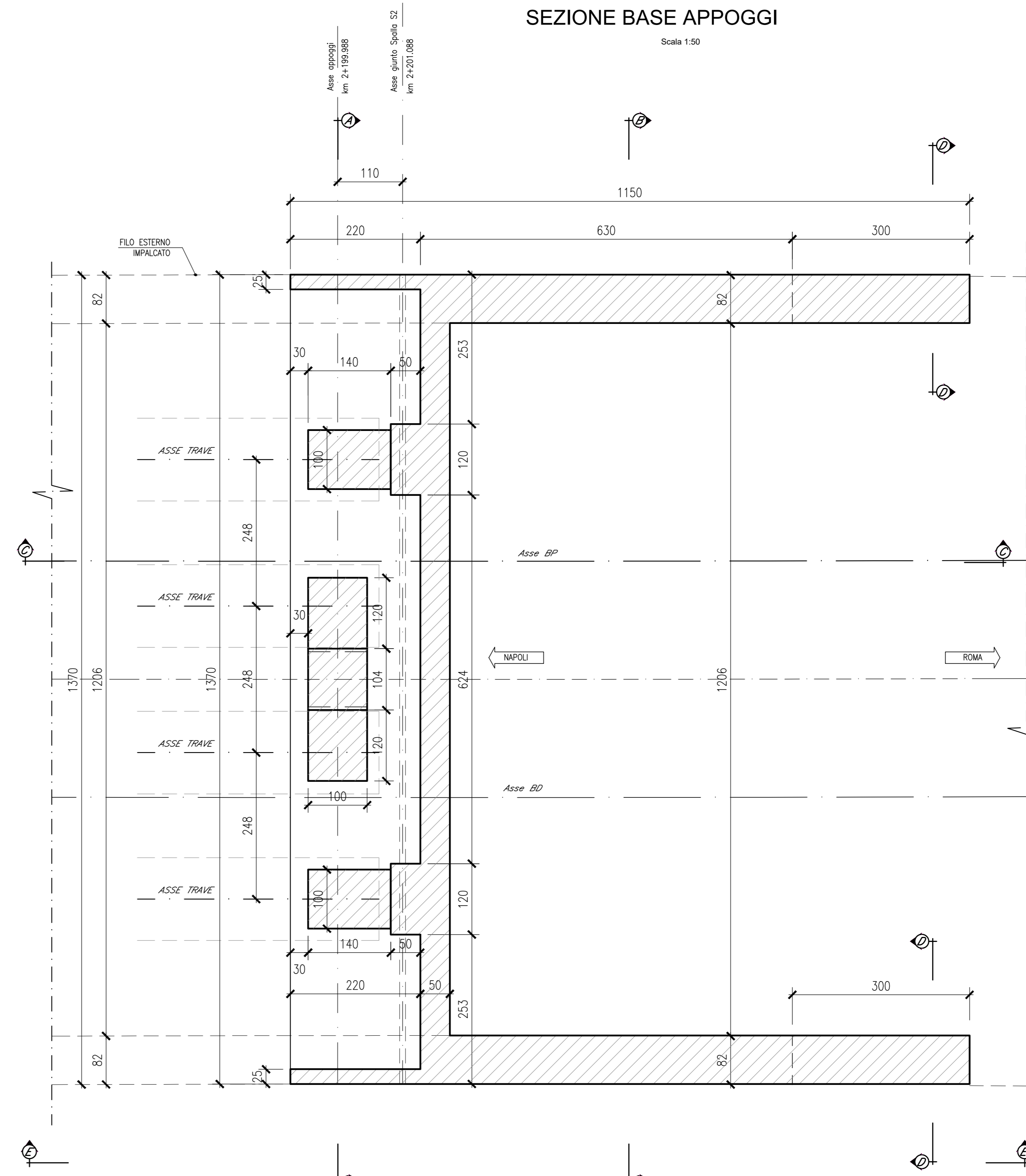


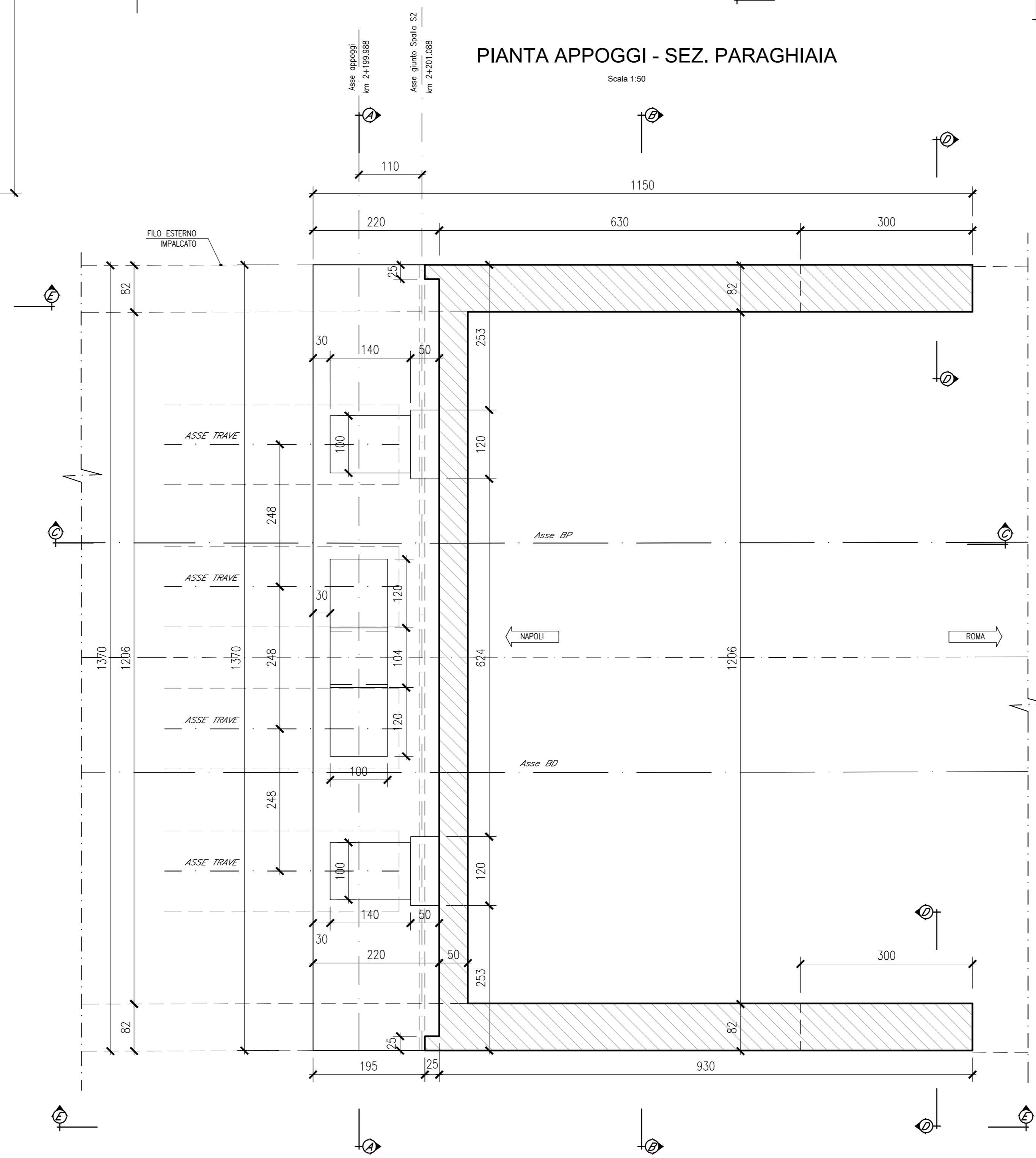
PIANTA ALLO SPICCATO
Scala 1:50



SEZIONE BASE APPOGGI
Scala 1:50



PIANTA APPOGGI - SEZ. PARAGHIAIA
Scala 1:50



DESCRIZIONE	CODICE
Pianta scavi e sezione longitudinale - Tav. 1 di 3	IF1N.0.1.E.ZZ.PZ.VI.02.0.0.001
Pianta scavi e sezione longitudinale - Tav. 2 di 3	IF1N.0.1.E.ZZ.PZ.VI.02.0.0.002
Pianta scavi e sezione longitudinale - Tav. 3 di 3	IF1N.0.1.E.ZZ.PZ.VI.02.0.0.003
Pianta fondazioni, impalcato e prospetto - Tav. 1 di 3	IF1N.0.1.E.ZZ.PZ.VI.02.0.0.005
Pianta fondazioni, impalcato e prospetto - Tav. 2 di 3	IF1N.0.1.E.ZZ.PZ.VI.02.0.0.006
Pianta fondazioni, impalcato e prospetto - Tav. 3 di 3	IF1N.0.1.E.ZZ.PZ.VI.02.0.0.007
Impalcato a travi incorporate L=22.70m (Lc=21.00m)	IF1N.0.1.E.ZZ.BB.VI.02.0.7.001
doppio binario: pianta e sezioni	
Carpenteria pile da P1 a P9 e da P12 a P14	IF1N.0.1.E.ZZ.BZ.VI.02.0.5.001
Carpenteria pile P10 e P11	IF1N.0.1.E.ZZ.BZ.VI.02.0.5.002
Carpenteria spalla S1 - Tav. 1 di 2	IF1N.0.1.E.ZZ.BB.VI.02.0.4.001
Carpenteria spalla S1 - Tav. 2 di 2	IF1N.0.1.E.ZZ.BB.VI.02.0.4.002
Carpenteria spalla S2 - Tav. 1 di 2	IF1N.0.1.E.ZZ.BB.VI.02.0.4.003
Carpenteria spalla S2 - Tav. 2 di 2	IF1N.0.1.E.ZZ.BB.VI.02.0.4.004
Apparecchi di appoggio e giunti impalcato a travi incorporate L=22.70m (Lc=21.00m) doppio binario	IF1N.0.1.E.ZZ.BZ.VI.02.0.7.001

CARATTERISTICHE DEI MATERIALI

Per la tabella materiali e note generali fare riferimento al documento "IF1N.0.1.E.ZZ.IT.OC.00.0.0.001 - Tabella Materiali e Note generali".

NOTE GENERALI

1) Verniciatura delle superfici esterne del muro frontale e dei muri laterali della spalla S1 e trattamento "a matrice" delle superfici esterne del muro frontale e dei muri laterali della spalla S2.

COMMITTENTE:



DIREZIONE LAVORI:



APPALTATORE:



PROGETTAZIONE:

PROGETTISTA:

DIRETTORE DELLA PROGETTAZIONE:

RAGGRUPPAMENTO TEMPORANEO PROGETTISTI: Prof. Ing. MARCO PETRANGELI

Ing. PIETRO MAZZOLI

Responsabile integrazione fra le varie prestazioni specialistiche

PROGETTO ESECUTIVO

ITINERARIO NAPOLI-BARI

RADDOPPIO TRATTA CANCELLO-BENEVENTO

I° LOTTO FUNZIONALE CANCELLO-FRASSO TELESINO E VARIANTE ALLA LINEA ROMA-NAPOLI VIA CASSINO NEL COMUNE MADDALONI

VIADOTTO dal km 1+828 al km 2+201

Viadotto CANCELLO

Carpenteria spalla S2 - Tav. 2 di 2

APPALTATORE: CONSORZIO CFT & DIRETTORE TECNICO: Geom. C. Bianchi 13/09/2018

SCALA: 1:50

COMMESSA LOTTO FASE ENTE TIPO DOC. OPERA/DISCIPLINA PROGR. REV.

IF1N 01 E Z Z BB VI 02 04 004 B

Rev.	Descrizione	Redatto	Data	Verificato	Data	Approvato	Data	Autorizzato Data
A	Emesso	L. Caspani	11/01/2018	G. Ima	11/01/2018	P. Mazzoli	11/01/2018	M. Petrangeli
B	Rev. Annulla IT 2008/18	L. Caspani	13/09/2018	G. Ima	13/09/2018	P. Mazzoli	13/09/2018	

13/09/2018

File: IF1N.0.1.E.ZZ.BB.VI.02.0.4.004.B.dwg

n. Elab.: