

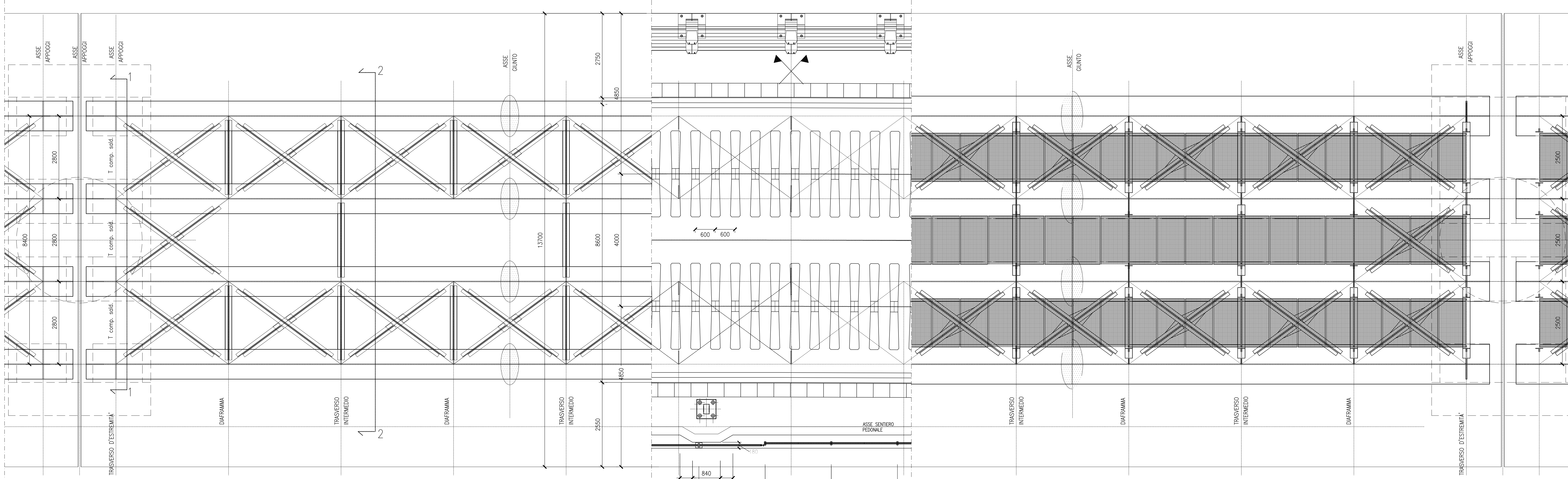
½ PIANTA SUPERIORE (SEZIONE 1-1)

PIANTA SOLETTA

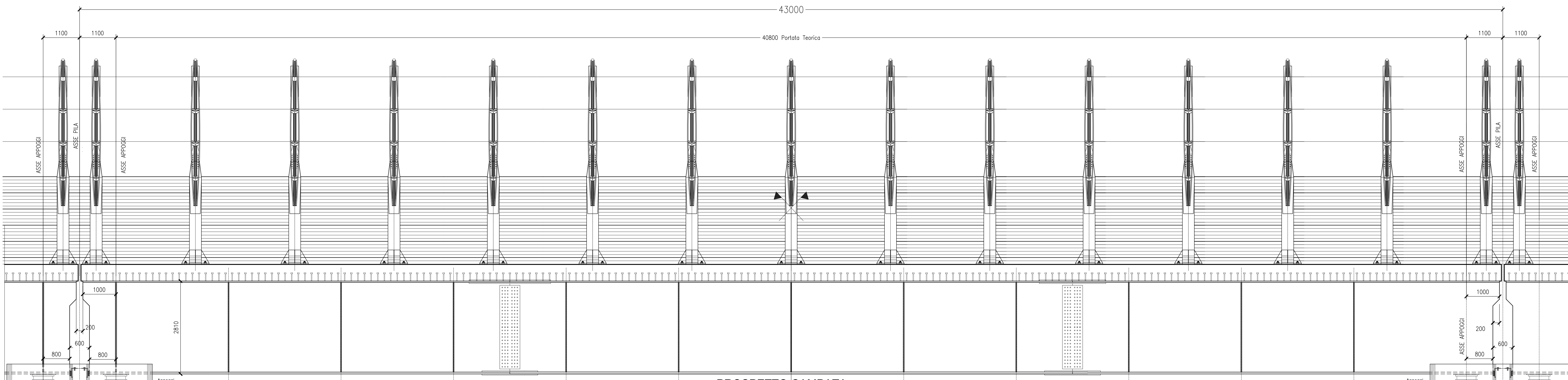
½ PIANTA INFERIORE (SEZIONE 2-2)

ELABORATI DI RIFERIMENTO

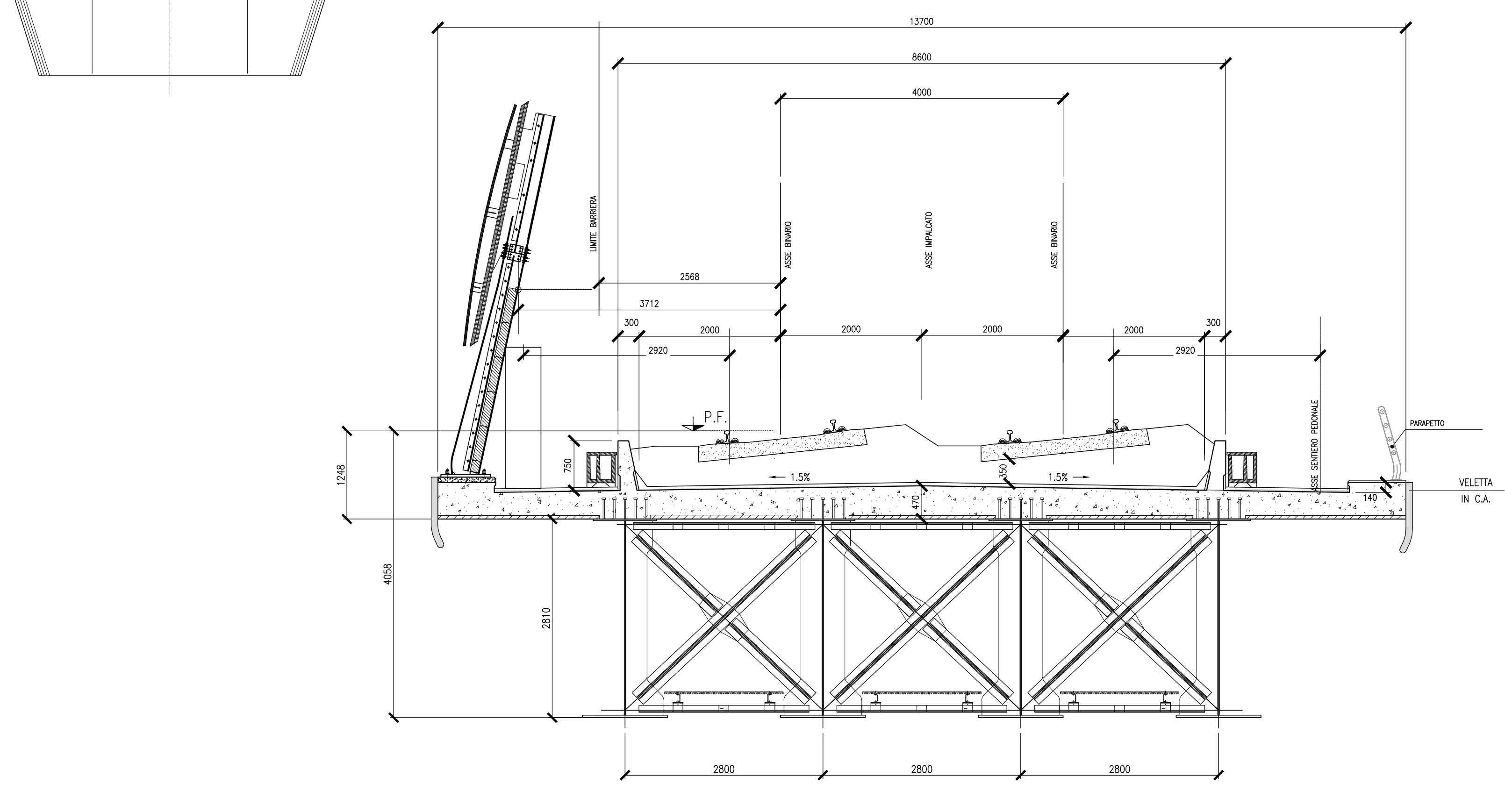
DESCRIZIONE	CODICE
Pianta scavi e sezione longitudinale - Tav. 1 di 3	IFIN.0.1.E.ZZ.PZ.VI.04.0.0.001.A
Pianta scavi e sezione longitudinale - Tav. 2 di 3	IFIN.0.1.E.ZZ.PZ.VI.04.0.0.002.A
Pianta scavi e sezione longitudinale - Tav. 3 di 3	IFIN.0.1.E.ZZ.PZ.VI.04.0.0.003.A
Pianta fondazioni, impalcato e prospetto - Tav. 1 di 3	IFIN.0.1.E.ZZ.PZ.VI.04.0.0.004.A
Pianta fondazioni, impalcato e prospetto - Tav. 2 di 3	IFIN.0.1.E.ZZ.PZ.VI.04.0.0.005.A
Pianta fondazioni, impalcato e prospetto - Tav. 3 di 3	IFIN.0.1.E.ZZ.PZ.VI.04.0.0.006.A
Carpenteria pile da P1 - Tav. 1 di 2	IFIN.0.1.E.ZZ.BZ.VI.04.0.5.001.A
Carpenteria pile da P1 - Tav. 2 di 2	IFIN.0.1.E.ZZ.BZ.VI.04.0.5.002.A
Carpenteria pile da P2 a P5, P12 e P13	IFIN.0.1.E.ZZ.BZ.VI.04.0.5.003.A
Carpenteria pile da P6 a P8	IFIN.0.1.E.ZZ.BZ.VI.04.0.5.004.A
Carpenteria pile da P9 - Tav. 1 di 2	IFIN.0.1.E.ZZ.BZ.VI.04.0.5.005.A
Carpenteria pile da P9 - Tav. 2 di 2	IFIN.0.1.E.ZZ.BZ.VI.04.0.5.006.A
Carpenteria pile da P10	IFIN.0.1.E.ZZ.BZ.VI.04.0.5.007.A
Carpenteria pile da P11 - Tav. 1 di 2	IFIN.0.1.E.ZZ.BZ.VI.04.0.5.008.A
Carpenteria pile da P11 - Tav. 2 di 2	IFIN.0.1.E.ZZ.BZ.VI.04.0.5.009.A
Carpenteria spalla S1 - Tav. 1 di 2	IFIN.0.1.E.ZZ.BB.VI.04.0.4.001.A
Carpenteria spalla S1 - Tav. 2 di 2	IFIN.0.1.E.ZZ.BB.VI.04.0.4.002.A
Carpenteria spalla S2 - Tav. 1 di 2	IFIN.0.1.E.ZZ.BB.VI.04.0.4.003.A
Carpenteria spalla S2 - Tav. 2 di 2	IFIN.0.1.E.ZZ.BB.VI.04.0.4.004.A
Opere provvisoriale pile P1	IFIN.0.1.E.ZZ.PZ.VI.04.0.3.001.A
Opere provvisoriale pile da P4 a P9 - Tav. 1 di 2	IFIN.0.1.E.ZZ.PZ.VI.04.0.3.002.A
Opere provvisoriale pile da P4 a P9 - Tav. 2 di 2	IFIN.0.1.E.ZZ.PZ.VI.04.0.3.003.A
Opere provvisoriale pile P10	IFIN.0.1.E.ZZ.PZ.VI.04.0.3.004.A
Opere provvisoriale pile P11	IFIN.0.1.E.ZZ.PZ.VI.04.0.3.005.A
Impalcato a struttura mista acc.-cls L=43m (Lc=40.80m) doppio binario: pianta, prospetto e sezioni	IFIN.0.1.E.ZZ.BZ.VI.04.0.7.002.A
Apparecchi di appoggio e giunti impalcato a struttura mista acc.-cls L=43m (Lc=40.80m) doppio binario	IFIN.0.1.E.ZZ.P8.VI.04.0.0.001.A
Fasi realizzative - Tav. 1 di 2	IFIN.0.1.E.ZZ.P8.VI.04.0.0.002.A
Fasi realizzative - Tav. 2 di 2	IFIN.0.1.E.ZZ.P8.VI.04.0.0.002.A



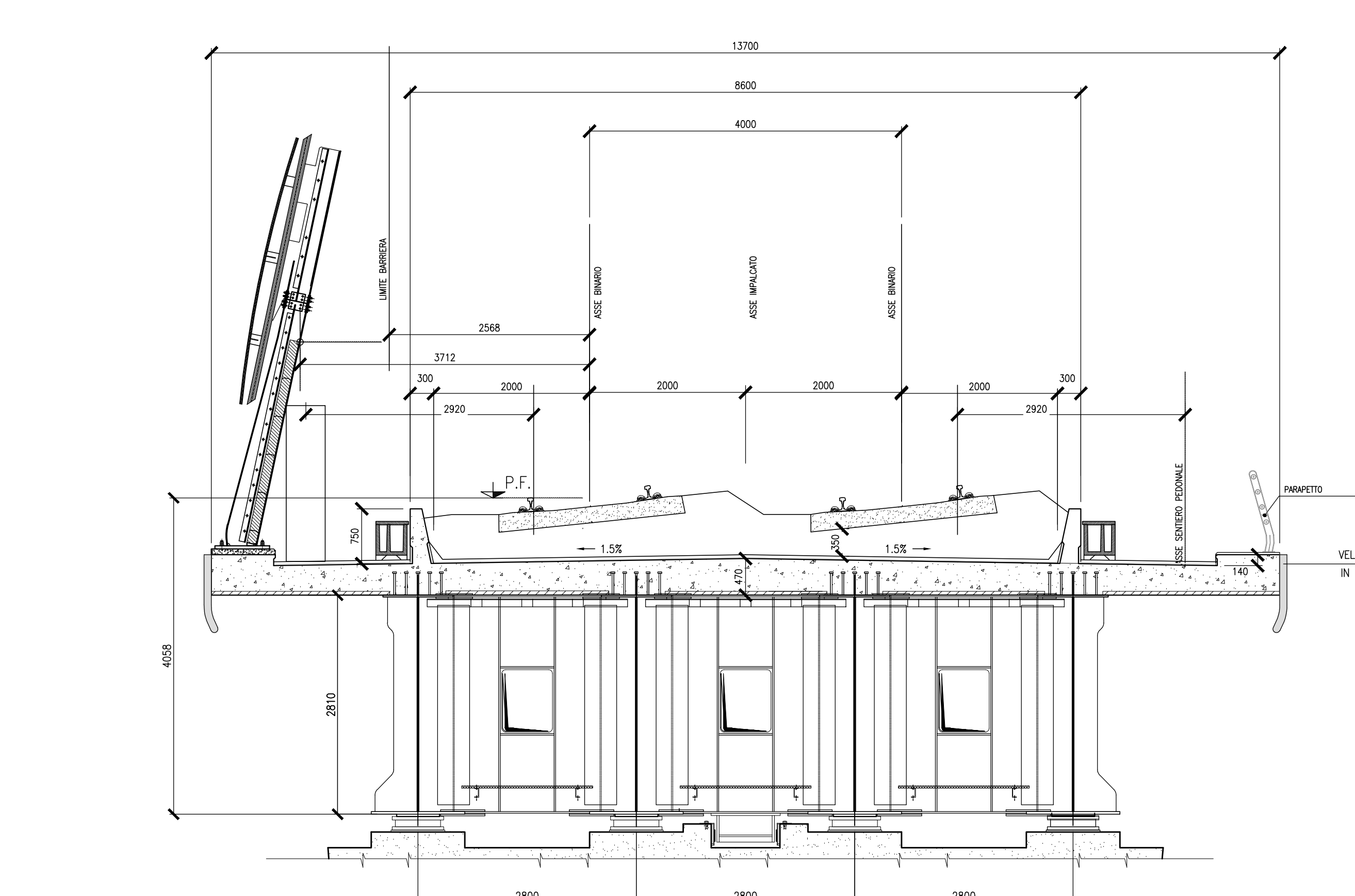
PIANTA A Q.TE VARIABILI
Scala 1:50



PROSPETTO CAMPATA
Scala 1:50



SEZIONE SU DIAFRAMMA
Scala 1:50



SEZIONE DI TESTATA
Scala 1:50

Dimensione	Spessore	Spessore
a	900	900
b	24	40
c	1200	1200
d	35	50
e	26	26

CARATTERISTICHE DEI MATERIALI

Per la tabella materiali e note generali fare riferimento al documento "IFIN.0.1.E.ZZ.IT.0C.00.0.0.001.A - Tabella Materiali e Note generali".

NOTE GENERALI

COMMITTENTE: **RFI** RETE FERROVIARIA ITALIANA GRUPPO FERROVIE DELLO STATO ITALIANE

DIREZIONE LAVORI: **ITALFER** GRUPPO FERROVIE DELLO STATO ITALIANE

APPALTATORE: **CONSORZIO CFT**

PROGETTAZIONE: **PROGETTISTA:** Prof. Ing. MARCO PETRANGOLI **DIRETTORE DELLA PROGETTAZIONE:** Ing. PIETRO MAZZOLI

PROGETTO ESECUTIVO

ITINERARIO NAPOLI-BARI RADDOPPIO TRATTA CANCELLO-BENEVENTO 1° LOTTO FUNZIONALE CANCELLO-FRASSO TELESINO E VARIANTE ALLA LINEA ROMA-NAPOLI VIA CASSINO NEL COMUNE MADDALONI

VIADOTTO dal km 7+724.381 al km 8+114.122
Viadotto Valle di Maddaloni
Impalcato a struttura mista acc.-cls L=43m (Lc=40.80m) doppio binario: pianta, prospetto e sezioni

APPALTATORE: **CONSORZIO CFT** IL DIRETTORE TECNICO: **Gen. C. BENEVI** 11/07/2018

SCALA: varie

COMMESSA	LOTTO	FASE	ENTE	TIPO DOC.	OPERA/DISCIPLINA	PROGR.	REV.
IFIN	01	E	ZZ	BZ	V	10407	001 A

Rev.	Descrizione	Redatto	Data	Verificato	Data	Approvato	Data	Aut. Data
A	Emissione	L. Caserini	11/07/2018	G. Usc	11/07/2018	P. Meoni	11/07/2018	M. Petrangoli

File: IFIN.0.1.E.ZZ.BZ.VI.04.0.7.001.A.dwg n. Elab.