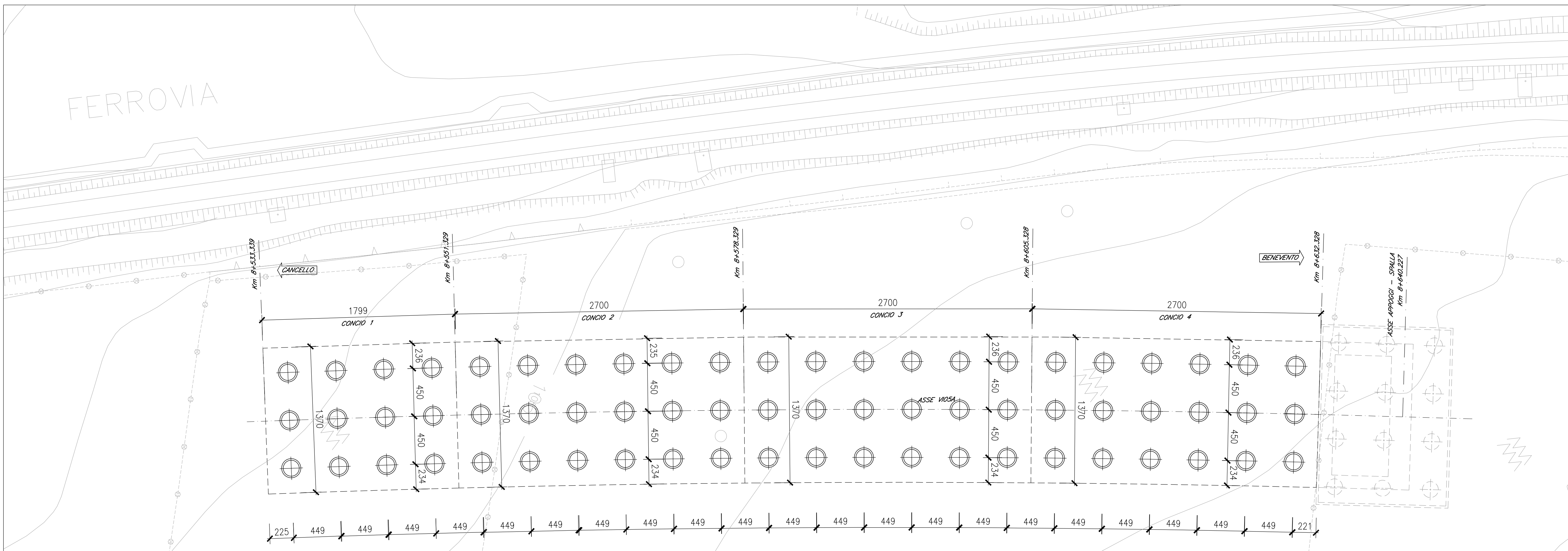
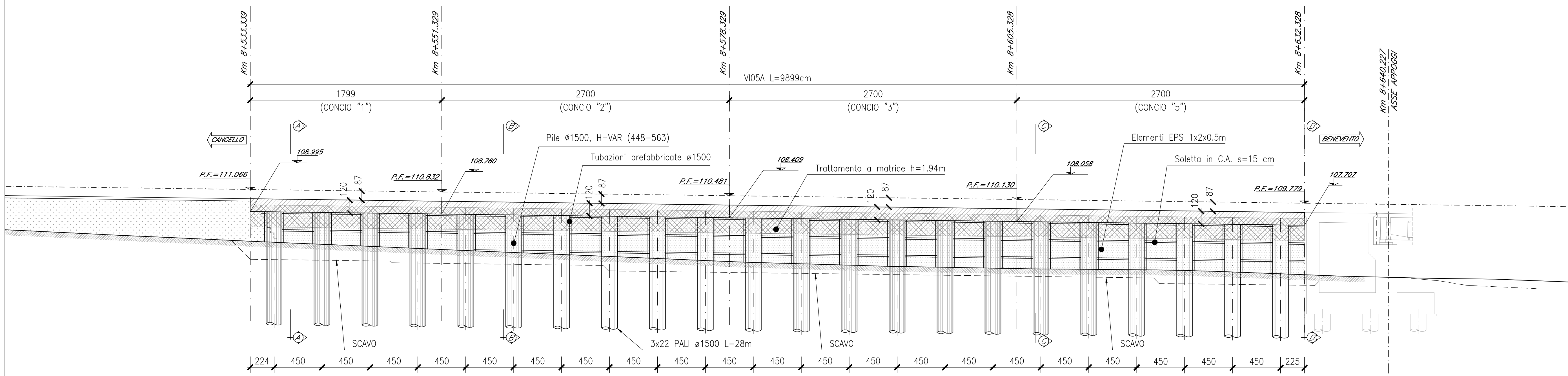


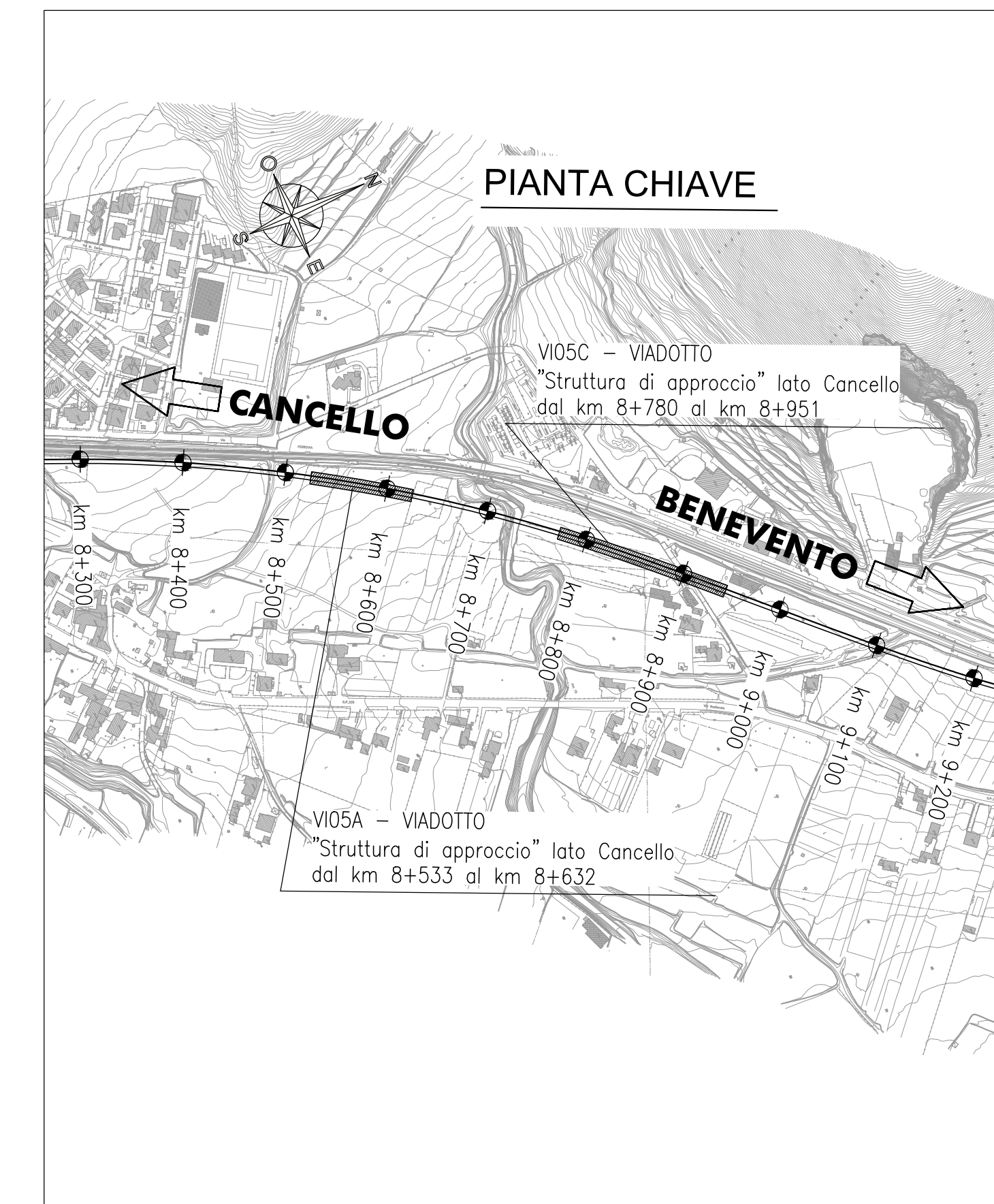
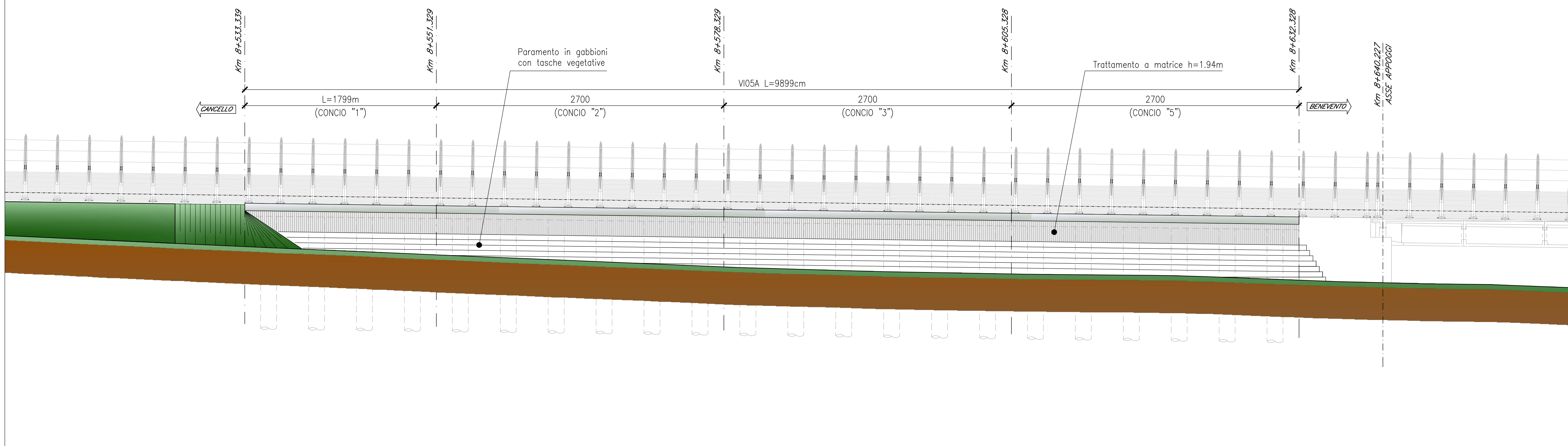
PIANTA FONDAZIONE - VI05A  
SCALA 1:200



SEZIONE LONGITUDINALE VI05A - LATO BINARIO PARI  
SCALA 1:200



PROSPETTO VI05A - LATO BINARIO PARI  
SCALA 1:200



ELABORATI DI RIFERIMENTO

DESCRIZIONE	CODICE
Lato Cancellò - Pianta, sezione longitudinale e prospetto	IF1N.0.1.E.ZZ.B9.VI.05.2.4.001
Lato Cancellò - Sezioni trasversali	IF1N.0.1.E.ZZ.B9.VI.05.2.4.001
Lato Cancellò - Sezioni longitudinali	IF1N.0.1.E.ZZ.BA.VI.05.2.4.001
Lato Cancellò - Carpentaria impalcato	IF1N.0.1.E.ZZ.B2.VI.05.2.7.001
Lato Cancellò - Scavi: pianta e sezioni	IF1N.0.1.E.ZZ.P9.VI.05.2.4.001
Lato Cancellò - Smaltimento acque: Planimetria, sez. longitudinale e particolari costruttivi	IF1N.0.1.E.ZZ.B2.VI.05.2.4.001
Lato Cancellò - Opere di finitura impalcato e barriere acustiche - Particolari costruttivi	IF1N.0.1.E.ZZ.B2.VI.05.2.0.001
Lato Cancellò - Muretto parabalast e canaletta portacavi - Particolari costruttivi	IF1N.0.1.E.ZZ.B2.VI.05.2.0.002
Lato Cancellò - Fasi costruttive	IF1N.0.1.E.ZZ.BX.VI.05.2.0.001
Lato Benevento - Pianta, sezione longitudinale e prospetto	IF1N.0.1.E.ZZ.B9.VI.05.3.4.001
Lato Benevento - Sezioni trasversali	IF1N.0.1.E.ZZ.BB.VI.05.3.4.001
Lato Benevento - Sezioni longitudinali	IF1N.0.1.E.ZZ.BA.VI.05.3.4.001
Lato Benevento - Carpentaria impalcato	IF1N.0.1.E.ZZ.B2.VI.05.3.7.001
Lato Benevento - Scavi: pianta e sezioni	IF1N.0.1.E.ZZ.P9.VI.05.3.4.001
Lato Benevento - Smaltimento acque: Planimetria, sez. longitudinale e particolari costruttivi	IF1N.0.1.E.ZZ.B2.VI.05.3.4.001
Lato Benevento - Opere di finitura impalcato e barriere acustiche - Particolari costruttivi	IF1N.0.1.E.ZZ.B2.VI.05.3.0.001
Lato Benevento - Muretto parabalast e canaletta portacavi - Particolari costruttivi	IF1N.0.1.E.ZZ.B2.VI.05.3.0.002
Lato Benevento - Fasi costruttive	IF1N.0.1.E.ZZ.BX.VI.05.3.0.001

CARATTERISTICHE DEI MATERIALI

Per la tabella materiali e note generali fare riferimento al documento "IF1N.0.1.E.ZZ.IT.00.00.0.0.001 - Tabella Materiali e Note generali".

NOTE GENERALI

- 1) Trattamento "a matrice" delle superfici esterne in elevazione dei cordali laterali in calcestruzzo alleggerito.

COMMITTENTE:



DIREZIONE LAVORI:



APPALTATORE:



PROGETTAZIONE:	PROGETTISTA:	DIRETTORE DELLA PROGETTAZIONE:
RAGGRUPPAMENTO TEMPORANEO PROGETTISTI ZAZAROTTI   Sintagma   INTERBRA	Prof. Ing. MARCO PETRANGOLI	Ing. PIETRO MAZZOLI Responsabile registrazione in nome professioni specializzate

PROGETTO ESECUTIVO

ITINERARIO NAPOLI-BARI  
RADDOPPIO TRATTA CANCELLO-BENEVENTO  
1° LOTTO FUNZIONALE CANCELLO-FRASSO TELESINO E VARIANTE ALLA LINEA ROMA-NAPOLI VIA CASSINO NEL COMUNE MADDALONI

STRUTTURE DI APPROCCIO AL VIADOTTO dal Km 8+632 al Km 8+780

LATO CANCELLO - Pianta, sezione longitudinale e prospetto

APPALTATORE CONSORZIO CPT IL DIRETTORE TECNICO Gen. C. BENEVI 13/09/2018	SCALA: 1:200
--	-----------------

COMMESSA	LOTTO	FASE	ENTE	TIPO DOC.	OPERA/DISCIPLINA	PROGR.	REV.
IF1N	01	EZZ	B9	VI0524	001	B	

Rev.	Descrizione	Redatto	Data	Verificato	Data	Approvato	Data	Autizzato	Data
A	Emissione	L. Casarini	11/07/2018	G. Usc	11/07/2018	P. Masci	11/07/2018	M. Petrangoli	
B	Rev. Integrale ITF 25/01/18	L. Casarini	13/09/2018	G. Usc	13/09/2018	P. Masci	13/09/2018		