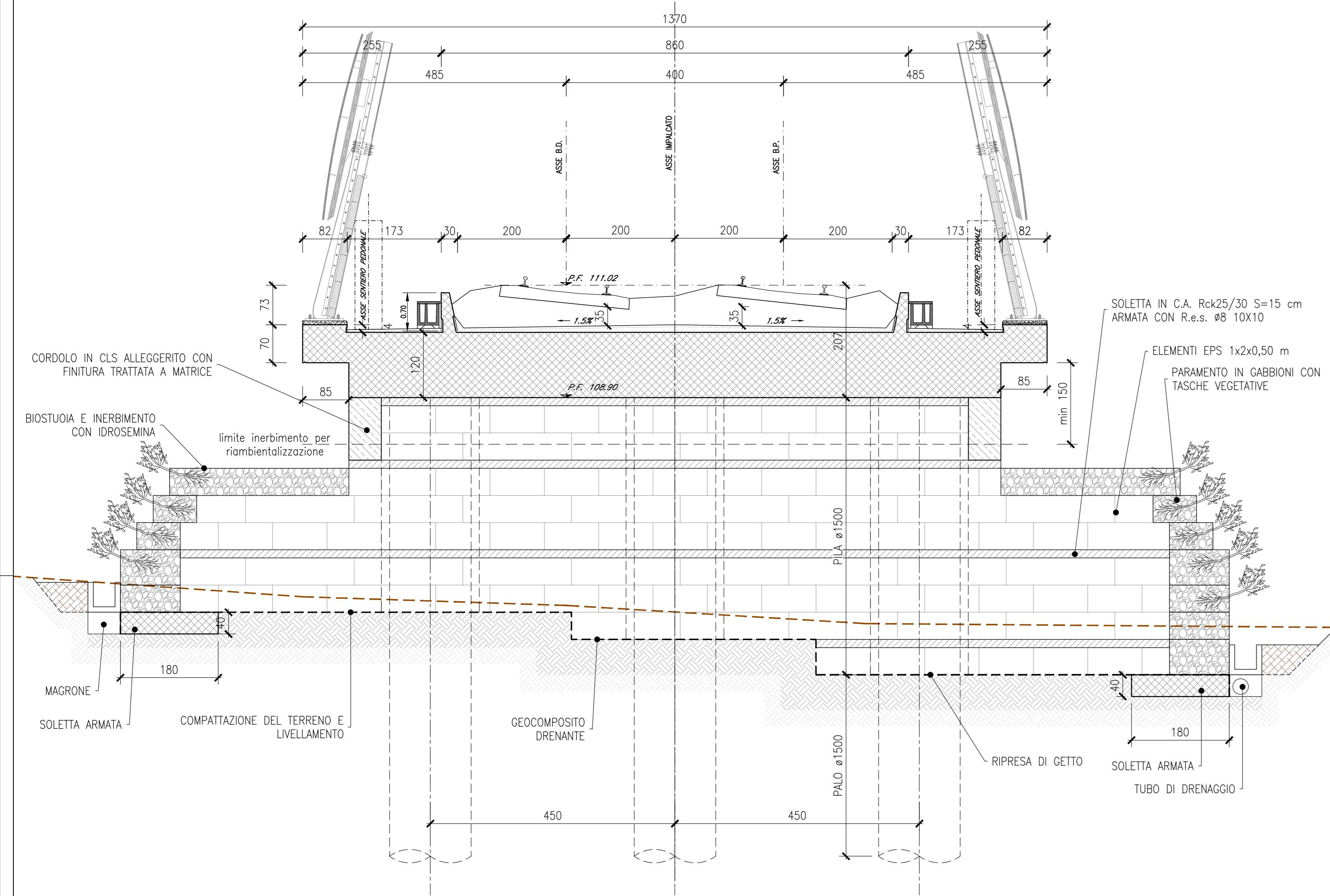
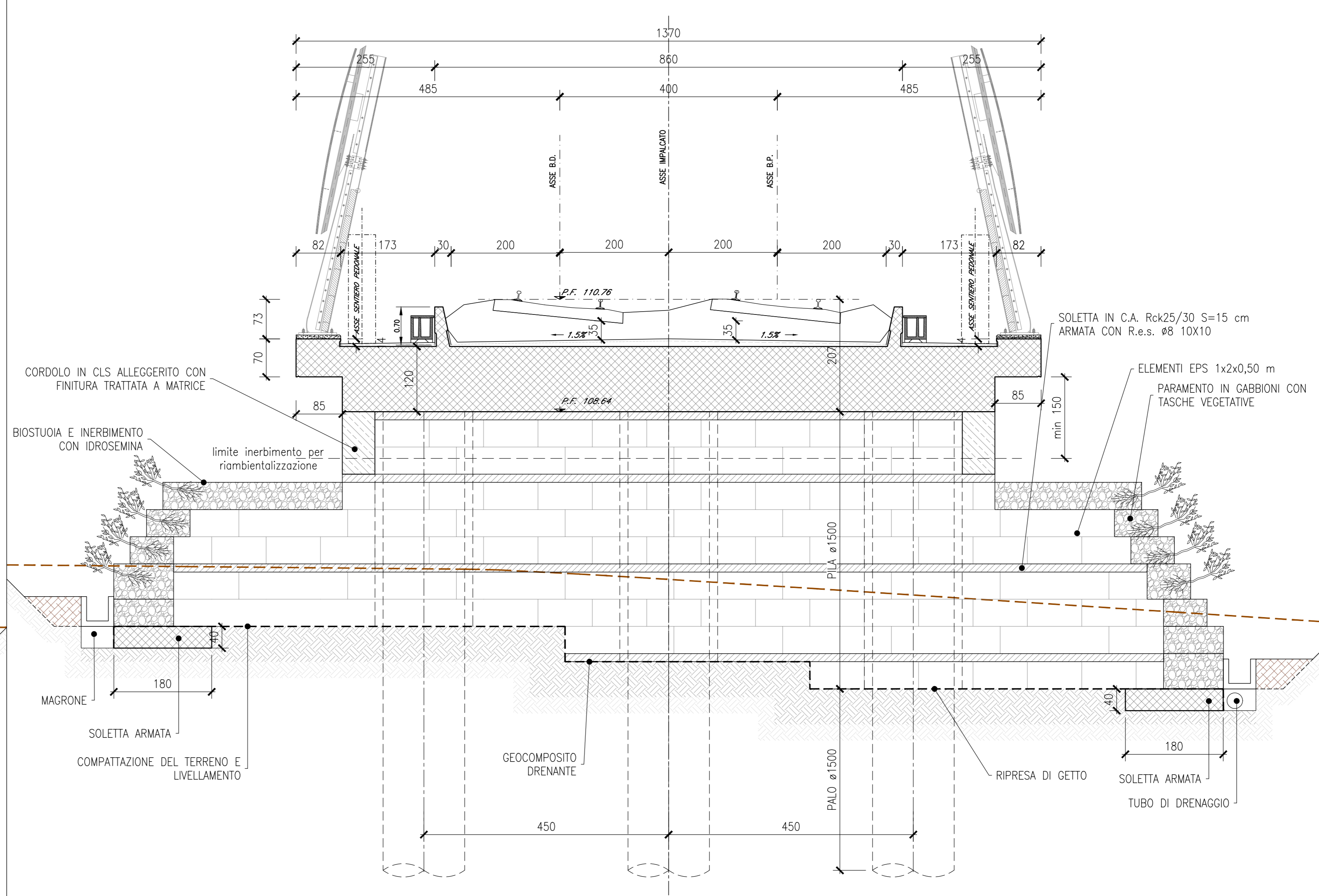


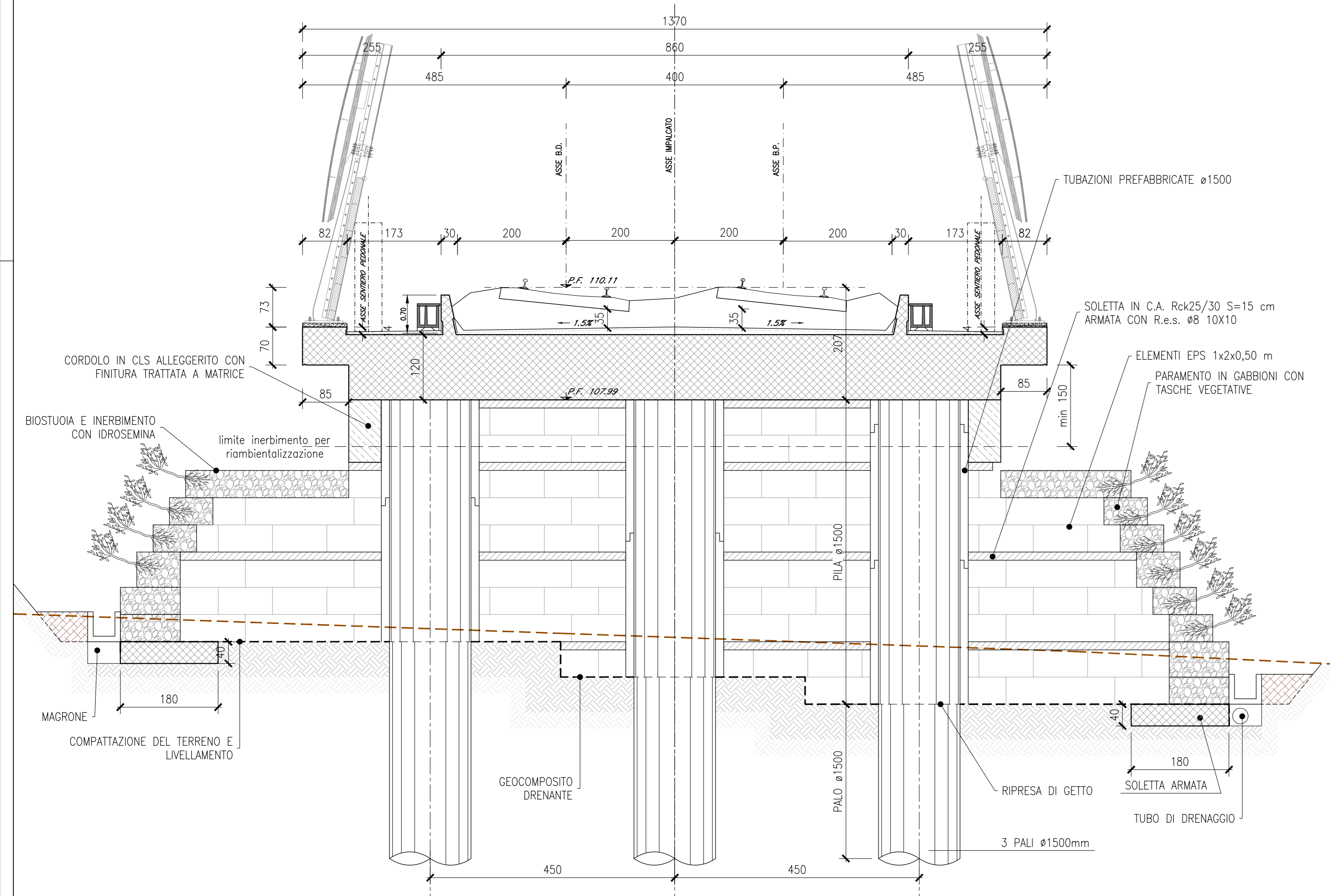
SEZIONE A-A - Pk 8+537 asse binario BD
SCALA 1:50



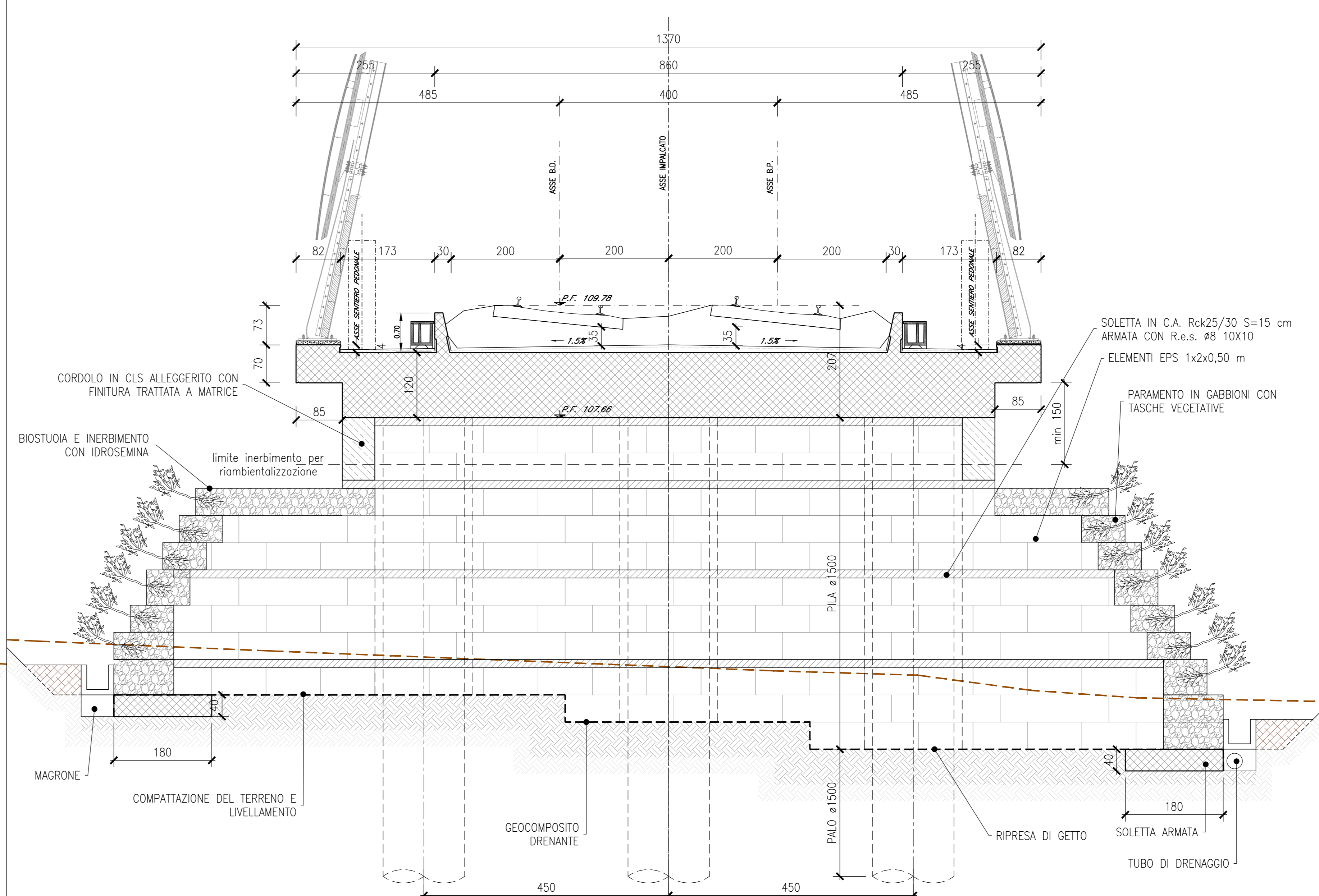
SEZIONE B-B - Pk 8+557 asse binario BD
SCALA 1:50



SEZIONE C-C - Pk 8+607 asse binario BD
SCALA 1:50



SEZIONE D-D - Pk 8+632 asse binario BD
SCALA 1:50



ELABORATI DI RIFERIMENTO

DESCRIZIONE	CODICE
Lato Cancelli - Pianta, sezione longitudinale e prospetto	IF1N.0.1.E.ZZ.B9.VI.05.2.4.001
Lato Cancelli - Sezioni trasversali	IF1N.0.1.E.ZZ.BB.VI.05.2.4.001
Lato Cancelli - Sezioni longitudinali	IF1N.0.1.E.ZZ.BA.VI.05.2.4.001
Lato Cancelli - Carpenteria impalcato	IF1N.0.1.E.ZZ.BZ.VI.05.2.7.001
Lato Cancelli - Scavi: pianta e sezioni	IF1N.0.1.E.ZZ.P9.VI.05.2.4.001
Lato Cancelli - Smaltimento acque: Planimetria, sez. longitudinale e particolari costruttivi	IF1N.0.1.E.ZZ.BZ.VI.05.2.4.001
Lato Cancelli - Opere di finitura impalcato e barriere acustiche - Particolari costruttivi	IF1N.0.1.E.ZZ.BZ.VI.05.2.0.001
Lato Cancelli - Muretto parabolast e canaletta portacavi - Particolari costruttivi	IF1N.0.1.E.ZZ.BZ.VI.05.2.0.002
Lato Cancelli - Fasi costruttive	IF1N.0.1.E.ZZ.BX.VI.05.2.0.001
Lato Benevento - Pianta, sezione longitudinale e prospetto	IF1N.0.1.E.ZZ.B9.VI.05.3.4.001
Lato Benevento - Sezioni trasversali	IF1N.0.1.E.ZZ.BB.VI.05.3.4.001
Lato Benevento - Sezioni longitudinali	IF1N.0.1.E.ZZ.BA.VI.05.3.4.001
Lato Benevento - Carpenteria impalcato	IF1N.0.1.E.ZZ.BZ.VI.05.3.7.001
Lato Benevento - Scavi: pianta e sezioni	IF1N.0.1.E.ZZ.P9.VI.05.3.4.001
Lato Benevento - Smaltimento acque: Planimetria, sez. longitudinale e particolari costruttivi	IF1N.0.1.E.ZZ.BZ.VI.05.3.4.001
Lato Benevento - Opere di finitura impalcato e barriere acustiche - Particolari costruttivi	IF1N.0.1.E.ZZ.BZ.VI.05.3.0.001
Lato Benevento - Muretto parabolast e canaletta portacavi - Particolari costruttivi	IF1N.0.1.E.ZZ.BZ.VI.05.3.0.002
Lato Benevento - Fasi costruttive	IF1N.0.1.E.ZZ.BX.VI.05.3.0.001

CARATTERISTICHE DEI MATERIALI

Per la tabella materiali e note generali fare riferimento al documento "IF1N.0.1.E.ZZ.IT.OC.00.0.0.001 - Tabella Materiali e Note generali".

NOTE GENERALI

1) Trattamento "a matrice" delle superfici esterne in elevazione dei cordoli laterali in calcestruzzo alleggerito.

COMMITTENTE: RFI INFRASTRUTTURE FERROVIARIE ITALIANE GRUPPO FERROVIE DELLO STATO ITALIANE

DIREZIONE LAVORI: ITALFERR GRUPPO FERROVIE DELLO STATO ITALIANE

APPALTATORE: CONSORZIO CFT PIZZAROTTI

PROGETTAZIONE: RAGGRUPPAMENTO TEMPORANEO PROGETTISTI PIZZAROTTI Sinagma

PROGETTISTA: Prof. Ing. MARCO PETRANGELI

DIRETTORE DELLA PROGETTAZIONE: Ing. PIETRO MAZZOLI

PROGETTO ESECUTIVO

ITINERARIO NAPOLI-BARI RADDOPPIO TRATTA CANCELLO-BENEVENTO L' LOTTO FUNZIONALE CANCELLO-FRASSO TELESINO E VARIANTE ALLA LINEA ROMA-NAPOLI VIA CASSINO NEL COMUNE MADDALONI

STRUTTURE DI APPROCCIO AL VIADOTTO dal Km 8+632 al Km 8+780

Viadotto RIO SECCO Lato Cancelli - Sezioni trasversali

APPALTATORE: CONSORZIO CFT & DIRETTORE TECNICO Geom. C. Bianchi 13/09/2018

SCALA: 1:50

COMMESSA LOTTO FASE ENTE TIPO DOC. OPERA/DISCIPLINA PROG. REV.

IF1N 01 E Z Z BB VI 05 2 4 001 B

Rev.	Descrizione	Redatto	Data	Verificato	Data	Approvato	Data	Autorizzato Data
A	Disegno	L. Giamperi	11/01/2018	G. Iona	11/01/2018	P. Mazzoli	11/01/2018	M. Petrangeli
B	Rev. Annullata IT 2008/18	L. Giamperi	13/09/2018	G. Iona	13/09/2018	P. Mazzoli	13/09/2018	

File: IF1N.0.1.E.ZZ.BB.VI.05.2.4.001.B.dwg n. Elab.: 13/09/2018