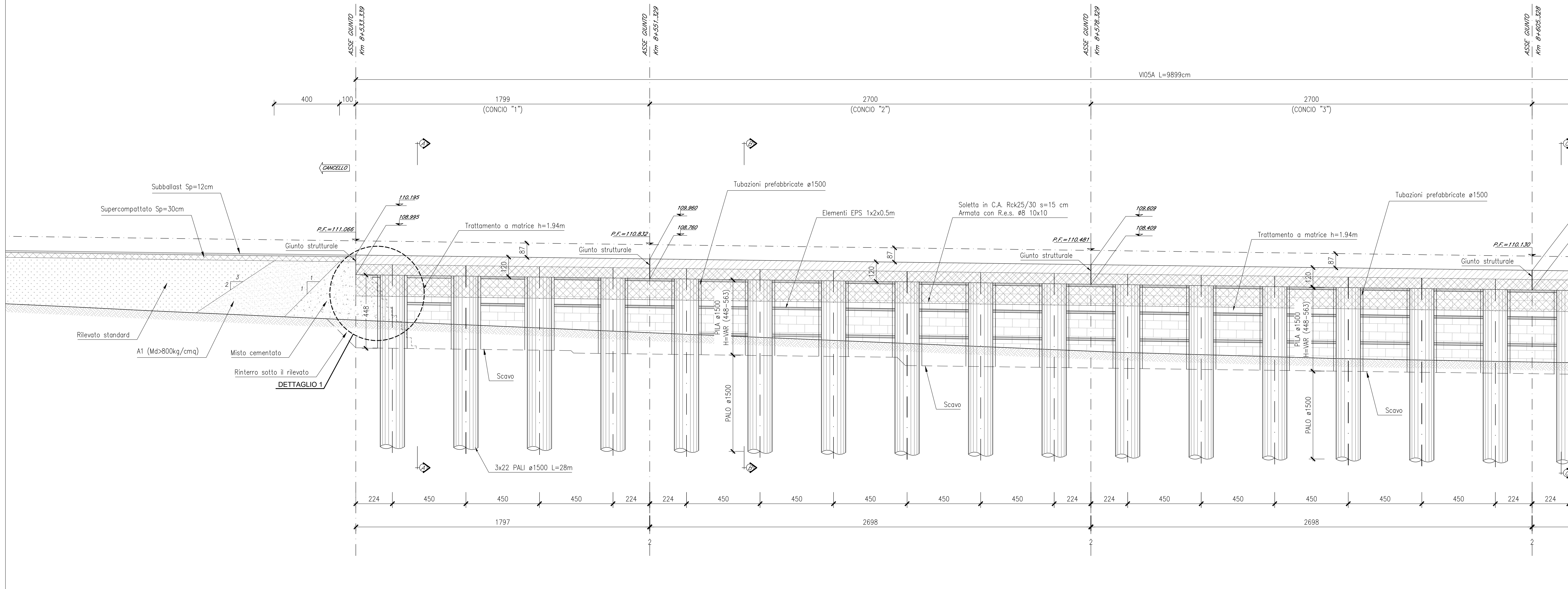


SEZIONE LONGITUDINALE VI05A - LATO BINARIO PARI (1 di 2)
SCALA 1:100



ELABORATI DI RIFERIMENTO

DESCRIZIONE	CODICE
Lato Cancellò - Pianta, sezione longitudinale e prospetto	IF1N.0.1.E.ZZ.B9.VI.05.2.4.001
Lato Cancellò - Sezioni trasversali	IF1N.0.1.E.ZZ.B9.VI.05.2.4.001
Lato Cancellò - Sezioni longitudinali	IF1N.0.1.E.ZZ.BA.VI.05.2.4.001
Lato Cancellò - Carpenteria impalcato	IF1N.0.1.E.ZZ.B2.VI.05.2.7.001
Lato Cancellò - Scavi, pianta e sezioni	IF1N.0.1.E.ZZ.P9.VI.05.2.4.001
Lato Cancellò - Smaltimento acque: Planimetria, sez. longitudinale e particolari costruttivi	IF1N.0.1.E.ZZ.B2.VI.05.2.4.001
Lato Cancellò - Opere di finitura impalcato e barriere acustiche - Particolari costruttivi	IF1N.0.1.E.ZZ.B2.VI.05.2.0.001
Lato Cancellò - Muretto parabalast e canaletta portacavi - Particolari costruttivi	IF1N.0.1.E.ZZ.BX.VI.05.2.0.002
Lato Cancellò - Fasi costruttive	IF1N.0.1.E.ZZ.BX.VI.05.2.0.001
Lato Benevento - Pianta, sezione longitudinale e prospetto	IF1N.0.1.E.ZZ.B9.VI.05.3.4.001
Lato Benevento - Sezioni trasversali	IF1N.0.1.E.ZZ.BB.VI.05.3.4.001
Lato Benevento - Sezioni longitudinali	IF1N.0.1.E.ZZ.BA.VI.05.3.4.001
Lato Benevento - Carpenteria impalcato	IF1N.0.1.E.ZZ.B2.VI.05.3.7.001
Lato Benevento - Scavi, pianta e sezioni	IF1N.0.1.E.ZZ.P9.VI.05.3.4.001
Lato Benevento - Smaltimento acque: Planimetria, sez. longitudinale e particolari costruttivi	IF1N.0.1.E.ZZ.B2.VI.05.3.4.001
Lato Benevento - Opere di finitura impalcato e barriere acustiche - Particolari costruttivi	IF1N.0.1.E.ZZ.B2.VI.05.3.0.001
Lato Benevento - Muretto parabalast e canaletta portacavi - Particolari costruttivi	IF1N.0.1.E.ZZ.B2.VI.05.3.0.002
Lato Benevento - Fasi costruttive	IF1N.0.1.E.ZZ.BX.VI.05.3.0.001

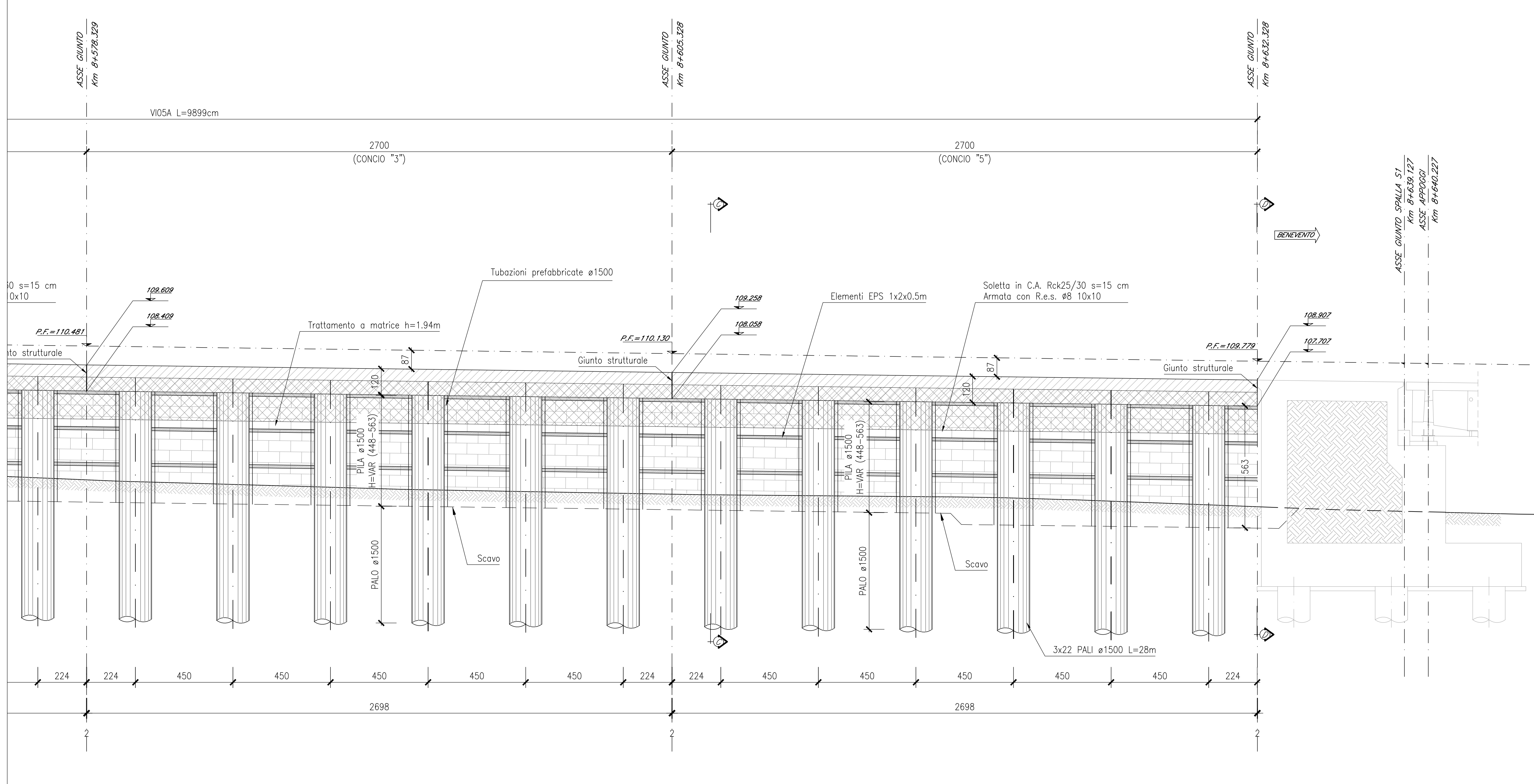
CARATTERISTICHE DEI MATERIALI

Per la tabella materiali e note generali fare riferimento al documento "IF1N.0.1.E.ZZ.IT.0C.00.0.0.001 - Tabella Materiali e Note generali".

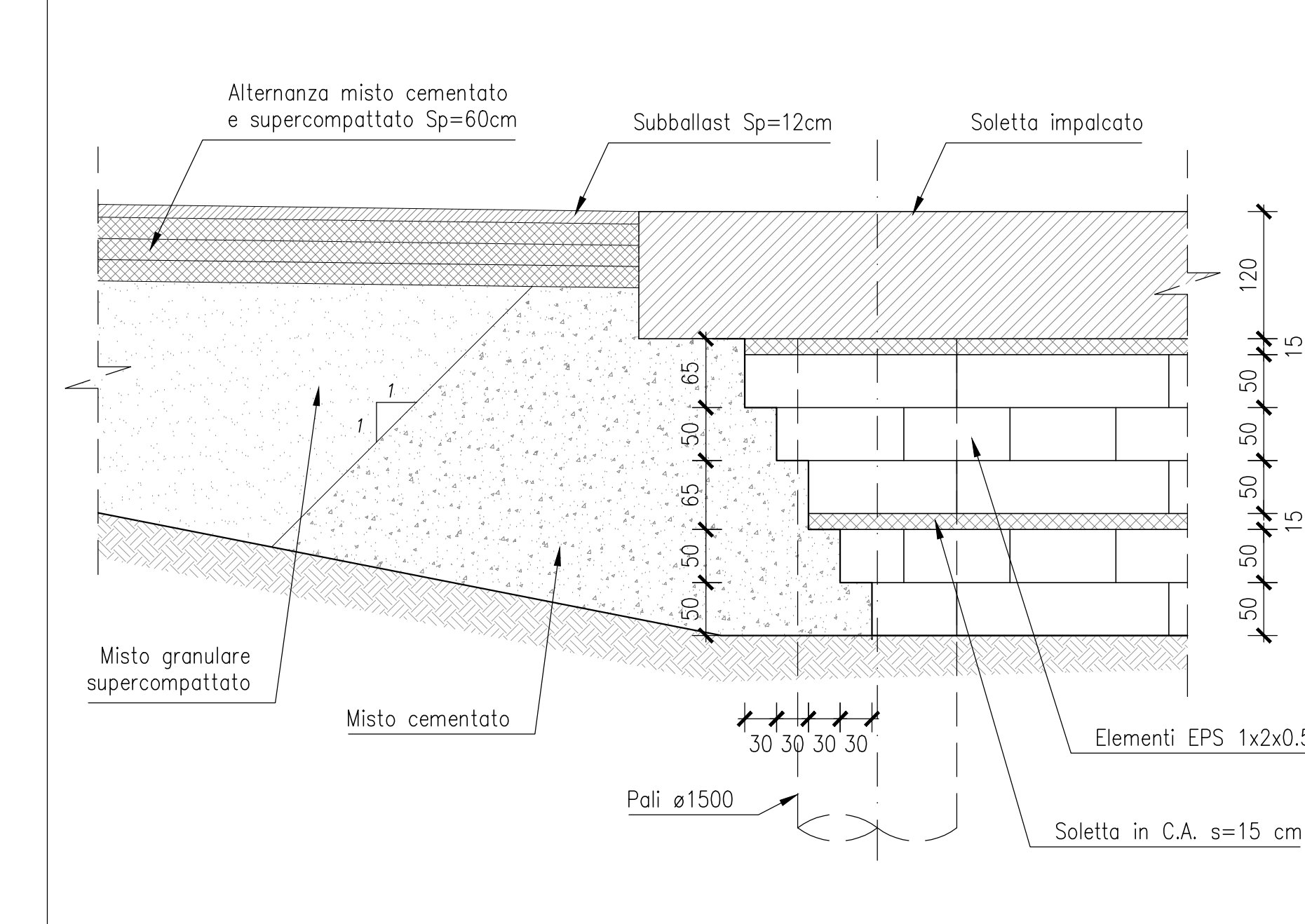
NOTE GENERALI

1) Trattamento "a matrice" delle superfici esterne in elevazione dei cordali laterali in calcestruzzo alleggerito.

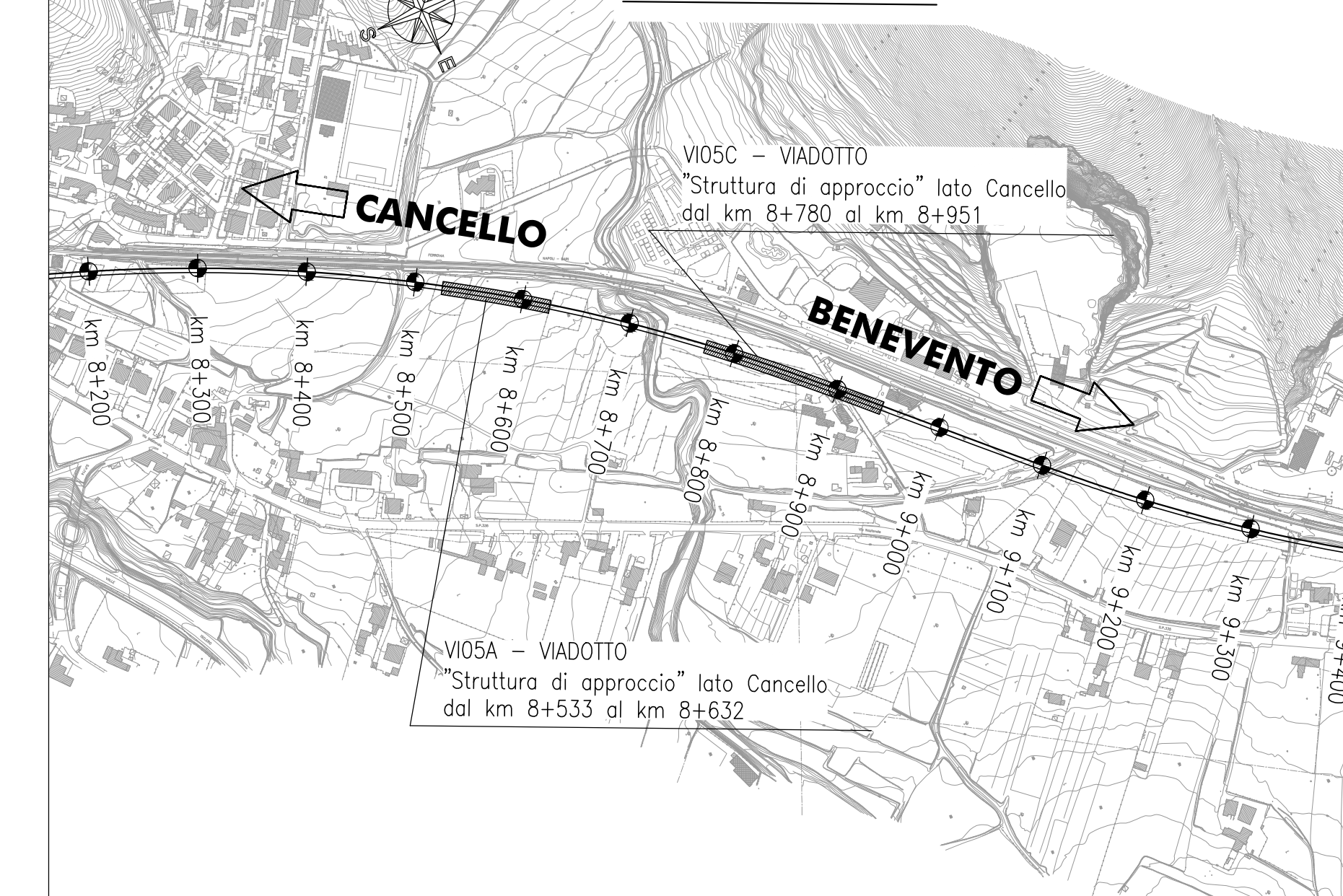
SEZIONE LONGITUDINALE VI05A - LATO BINARIO PARI (2 di 2)
SCALA 1:100



DETTAGLIO 1: TRANSIZIONE RILEVATO - OPERA DI APPROCCIO
SCALA 1:50



PIANTA CHIAVE



COMMITTENTE: **RFI** RETE FERROVIARIA ITALIANA GRUPPO FERROVIE DELLO STATO ITALIANE

DIREZIONE LAVORI: **ITALFERR** GRUPPO FERROVIE DELLO STATO ITALIANE

APPALTATORE: **CONSORZIO CFT**

PROGETTAZIONE: **PIZZAROTTI** | **Sintagma** | **INTERBIA**

PROGETTISTA: Prof. Ing. MARCO PETRANGOLI

DIRETTORE DELLA PROGETTAZIONE: Ing. PIETRO MAZZOLI

PROGETTO ESECUTIVO

ITINERARIO NAPOLI-BARI RADDOPPIO TRATTA CANCELLO-BENEVENTO 1° LOTTO FUNZIONALE CANCELLO-FRASSO TELESINO E VARIANTE ALLA LINEA ROMA-NAPOLI VIA CASSINO NEL COMUNE MADDALONI

STRUTTURE DI APPROCCIO AL VIADOTTO dal Km 8+632 al Km 8+780

Viadotto RIO SECCO
Lato Cancellò - Sezioni longitudinali

APPALTATORE: **CONSORZIO CFT** IL DIRETTORE TECNICO: Gian C. Benini 13/09/2018

SCALA: 1:100

COMMESSA LOTTO FASE ENTE TIPO COD. OPERA/DISCIPLINA PROGR. REV.

IF1N 01 E ZZ BA VI 05 2 4 001 001 B

Rev.	Descrizione	Redatto	Data	Verificato	Data	Approvato	Data	Aut. / Data
A	Emissione	L. Giamberini	11/07/2018	G. Usc	11/07/2018	P. Masci	11/07/2018	M. Petrangoli
B	Rev. Integrale IPT 25/01/18	L. Giamberini	13/09/2018	G. Usc	13/09/2018	P. Masci	13/09/2018	

File: IF1N.0.1.E.ZZ.BA.VI.05.2.4.001.B.dwg n. Elab.: