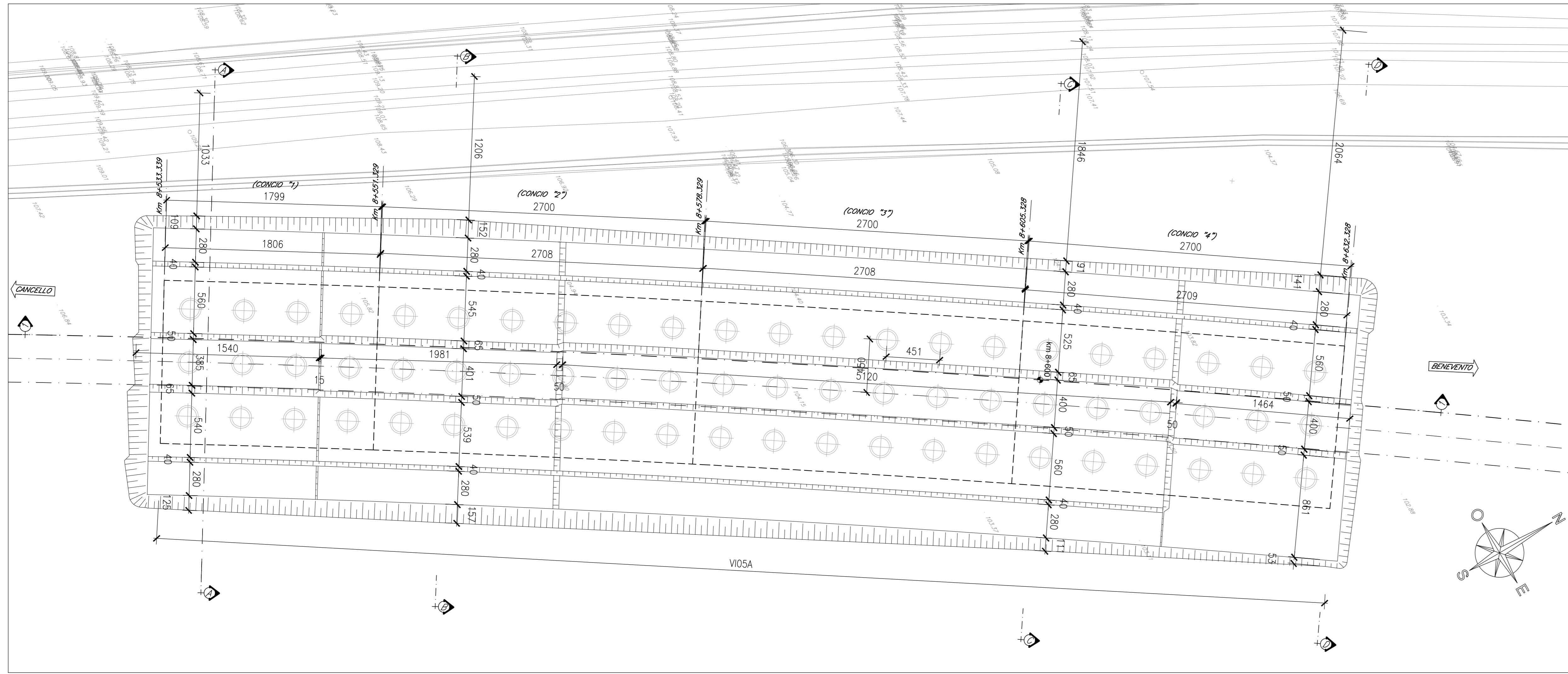
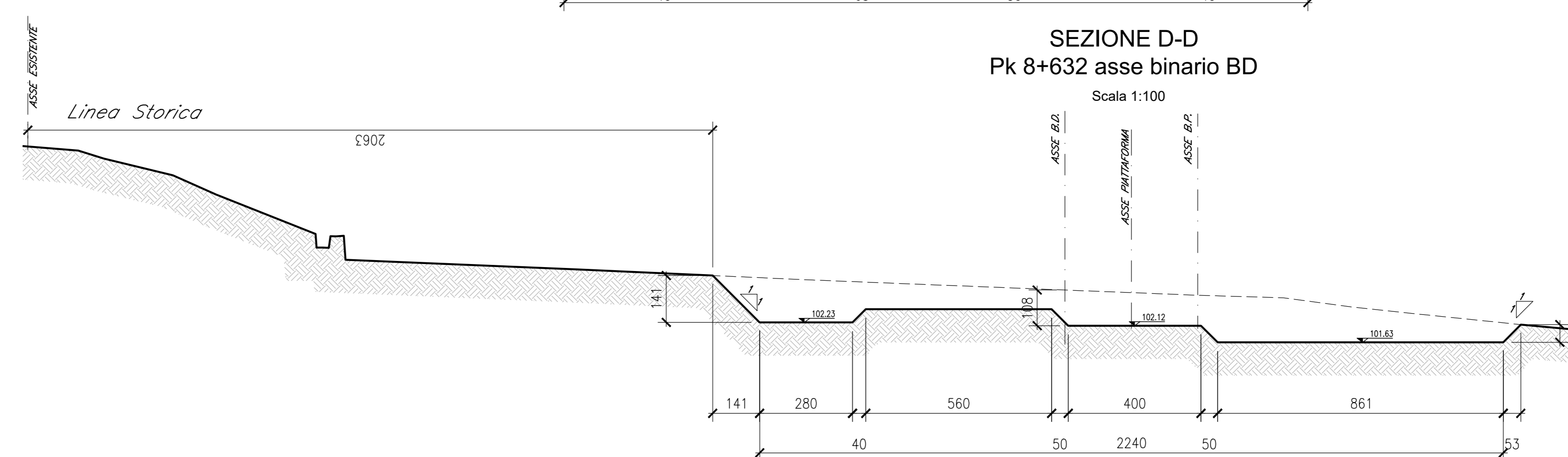

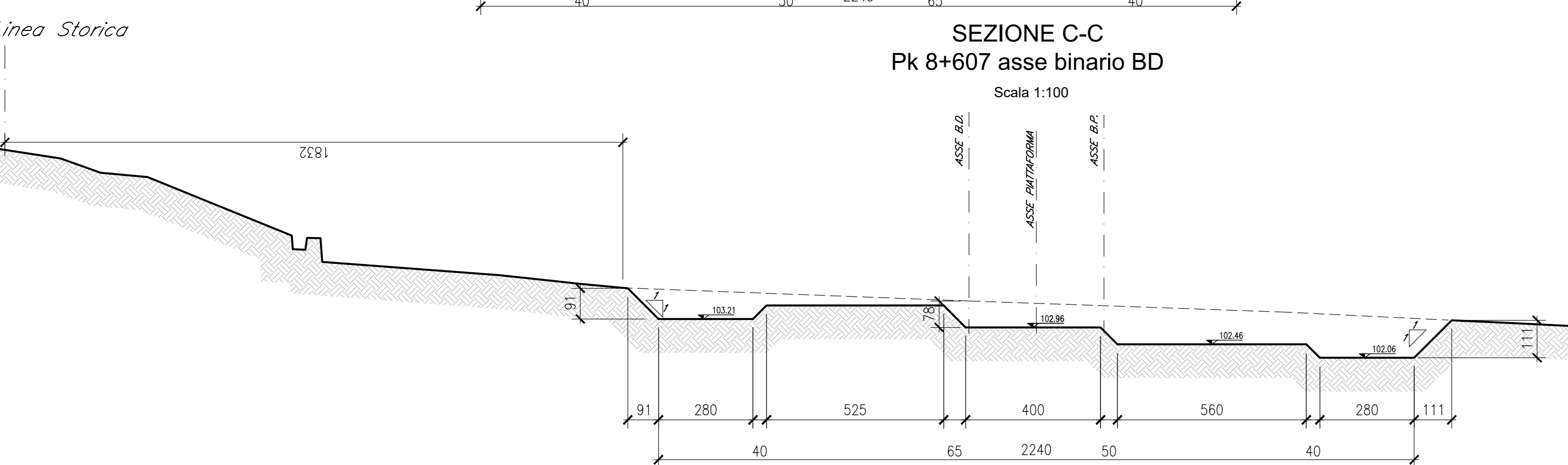
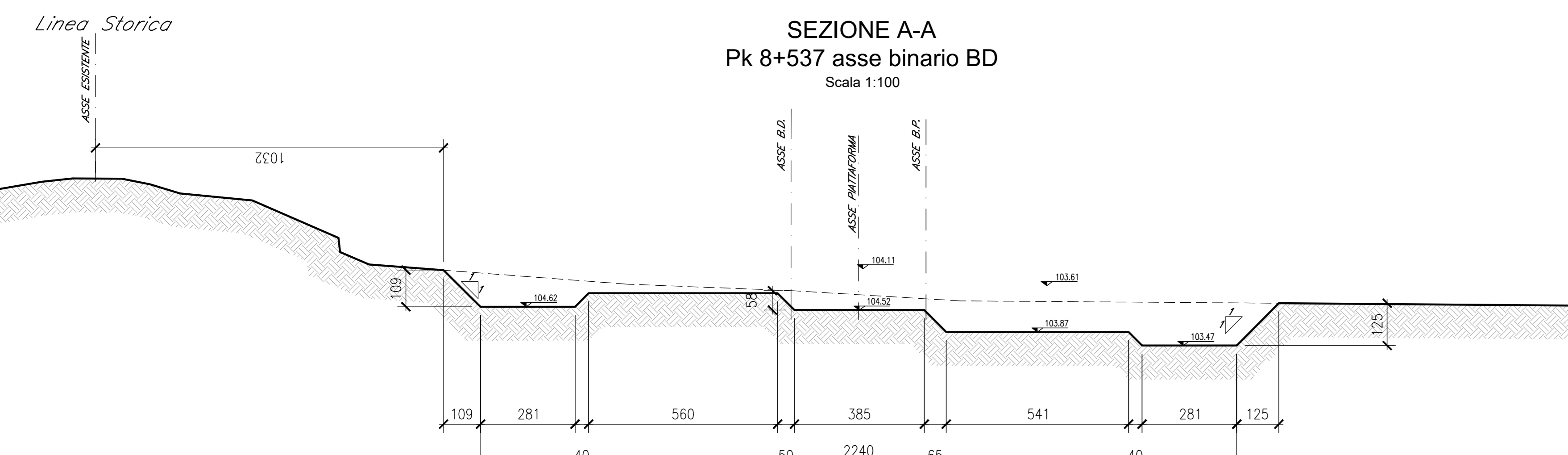
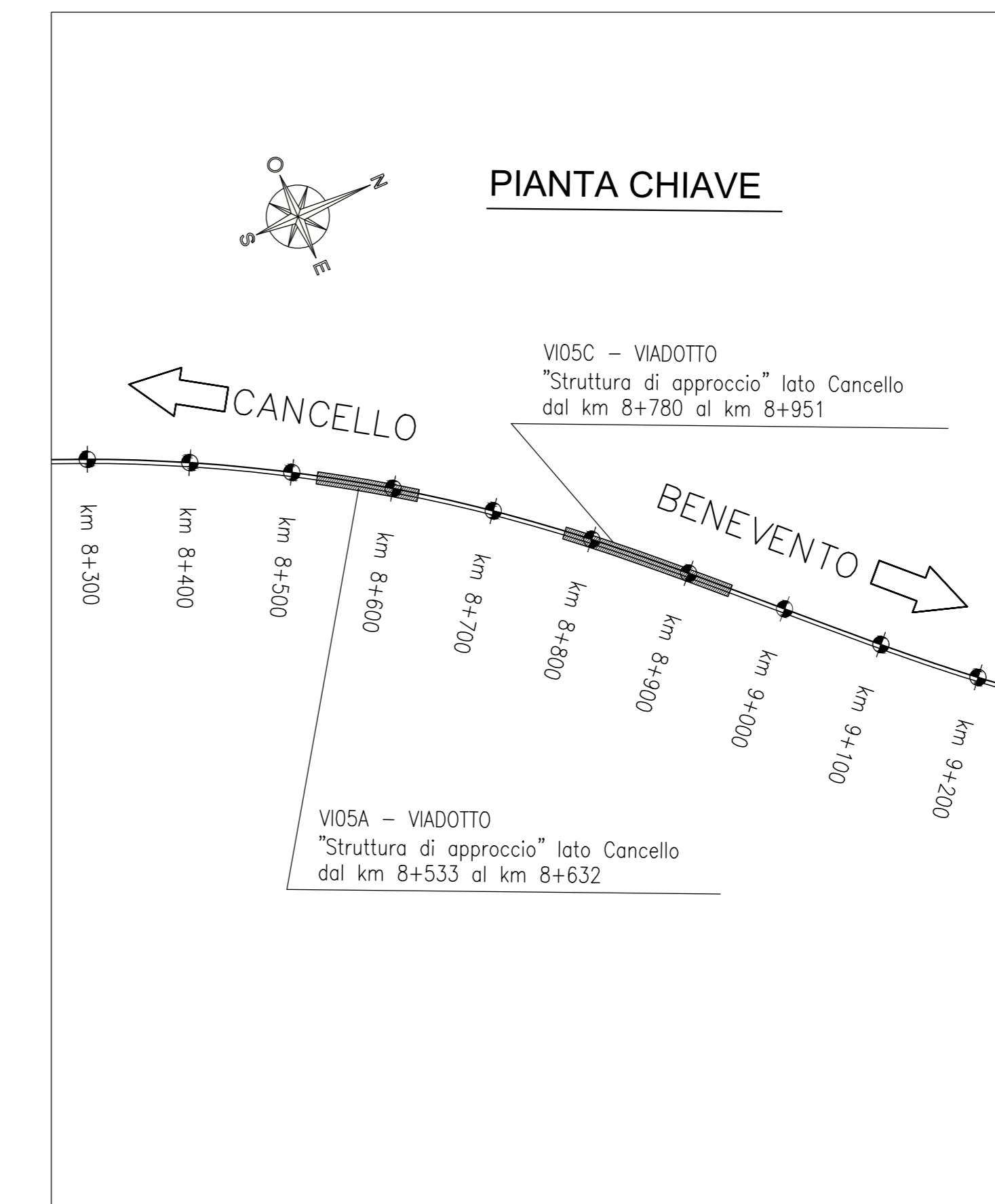
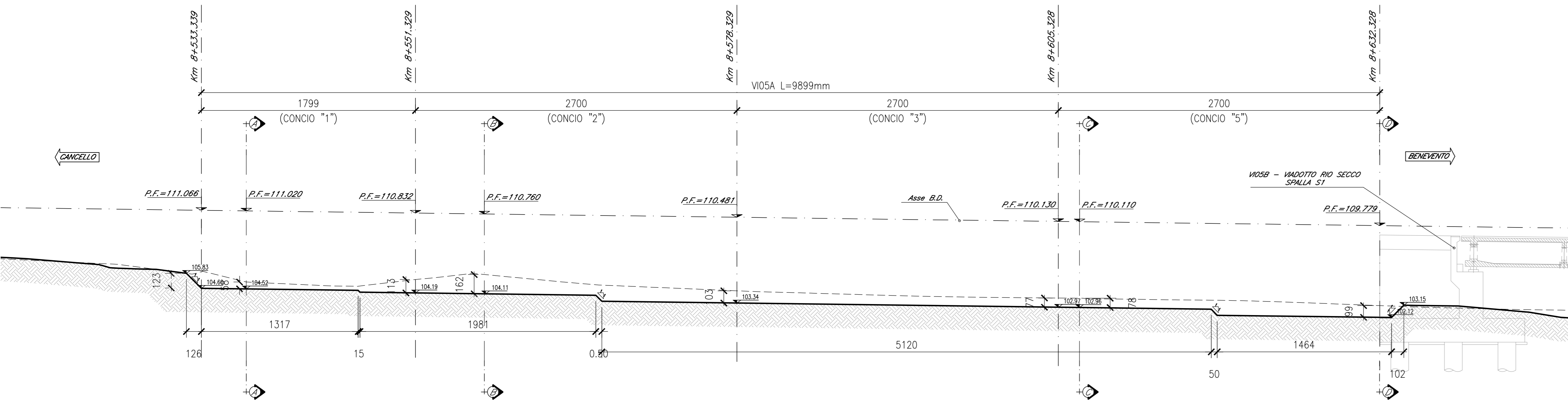


PIANTA SCAVI - CONCI 1-4
SCALA 1:200



SEZIONE LONGITUDINALE 1-1 IN ASSE BINARIO DISPARI
Scala 1:200



ELABORATI DI RIFERIMENTO

| DESCRIZIONE | CODICE |
|---|--------------------------------|
| Lato Cancello - Pianta, sezione longitudinale e prospetto | IF1N.0.1.E.ZZ.B9.VI.05.2.4.001 |
| Lato Cancello - Sezioni trasversali | IF1N.0.1.E.ZZ.BB.VI.05.2.4.001 |
| Lato Cancello - Sezioni longitudinali | IF1N.0.1.E.ZZ.BA.VI.05.2.4.001 |
| Lato Cancello - Carpenteria impalcato | IF1N.0.1.E.ZZ.BZ.VI.05.2.7.001 |
| Lato Cancello - Scafi: pianta e sezioni | IF1N.0.1.E.ZZ.P9.VI.05.2.4.001 |
| Lato Cancello - Smaltimento acque: Planimetria, sez. longitudinale e particolari costruttivi | IF1N.0.1.E.ZZ.BZ.VI.05.2.4.001 |
| Lato Cancello - Opere di finitura impalcato e barriere acustiche - Particolari costruttivi | IF1N.0.1.E.ZZ.BZ.VI.05.2.0.001 |
| Lato Cancello - Muretto parabolast e canaletta portacavi - Particolari costruttivi | IF1N.0.1.E.ZZ.BZ.VI.05.2.0.002 |
| Lato Cancello - Fasi costruttive | IF1N.0.1.E.ZZ.BX.VI.05.2.0.001 |
| Lato Benevento - Pianta, sezione longitudinale e prospetto | IF1N.0.1.E.ZZ.B9.VI.05.3.4.001 |
| Lato Benevento - Sezioni trasversali | IF1N.0.1.E.ZZ.BB.VI.05.3.4.001 |
| Lato Benevento - Sezioni longitudinali | IF1N.0.1.E.ZZ.BA.VI.05.3.4.001 |
| Lato Benevento - Carpenteria impalcato | IF1N.0.1.E.ZZ.BZ.VI.05.3.7.001 |
| Lato Benevento - Scafi: pianta e sezioni | IF1N.0.1.E.ZZ.P9.VI.05.3.4.001 |
| Lato Benevento - Smaltimento acque: Planimetria, sez. longitudinale e particolari costruttivi | IF1N.0.1.E.ZZ.BZ.VI.05.3.4.001 |
| Lato Benevento - Opere di finitura impalcato e barriere acustiche - Particolari costruttivi | IF1N.0.1.E.ZZ.BZ.VI.05.3.0.001 |
| Lato Benevento - Muretto parabolast e canaletta portacavi - Particolari costruttivi | IF1N.0.1.E.ZZ.BZ.VI.05.3.0.002 |
| Lato Benevento - Fasi costruttive | IF1N.0.1.E.ZZ.BX.VI.05.3.0.001 |

CARATTERISTICHE DEI MATERIALI

Per la tabella materiali e note generali fare riferimento al documento "IF1N.0.1.E.ZZ.IT.OC.00.0.001 - Tabella Materiali e Note generali".

NOTE GENERALI

1) Trattamento "a matrice" delle superfici esterne in elevazione dei cordoli laterali in calcestruzzo alleggerito.

COMMITTENTE: **RFI** INFRASTRUTTURE FERROVIARIE ITALIANE

DIREZIONE LAVORI: **ITALFERR** GRUPPO FERROVIE DELLO STATO ITALIANE

APPALTATORE: **CONSORZIO CFT** **PIZZAROTTI**

PROGETTAZIONE: **PIZZAROTTI** **Sintagma** **INTERBRA**

PROGETTISTA: Prof. Ing. MARCO PETRANGELI

DIRETTORE DELLA PROGETTAZIONE: Ing. PIETRO MAZZOLI

PROGETTO ESECUTIVO

ITINERARIO NAPOLI-BARI
RADDOPPIO TRATTA CANCELLO-BENEVENTO
I° LOTTO FUNZIONALE CANCELLO-FRASSO TELESINO E VARIANTE ALLA LINEA ROMA-NAPOLI VIA CASSINO NEL COMUNE MADDALONI

STRUTTURE DI APPROCCIO AL VIADOTTO DAL Km 8+632 al Km 8+780

Viadotto RIO SECCO
Lato Cancello - Scafi: pianta e sezioni

APPALTATORE: CONSORZIO CFT & DIRETTORE TECNICO (Geom. C. Bianchi) 13/09/2018

SCALA: 1:200

COMMESSA LOTTO FASE ENTE TIPO DOC. OPERA/DISCIPLINA PROGR. REV.

IF1N 01 E Z Z P 9 VI 05 2 4 001 B

| Rev. | Descrizione | Redatto | Data | Verificato | Data | Approvato | Data | Autorizzato Data |
|------|------------------------|-------------|------------|------------|------------|------------|------------|------------------|
| A | Esecutivo | L. Giamperi | 11/03/2018 | G. Ima | 11/03/2018 | P. Mazzoli | 11/03/2018 | M. Petrangeli |
| B | Rev. Annulla IT 200818 | L. Giamperi | 13/09/2018 | G. Ima | 13/09/2018 | P. Mazzoli | 13/09/2018 | |

File: IF1N.0.1.E.ZZ.P9.VI.05.2.4.001.B.dwg n. Elab.: 13/09/2018