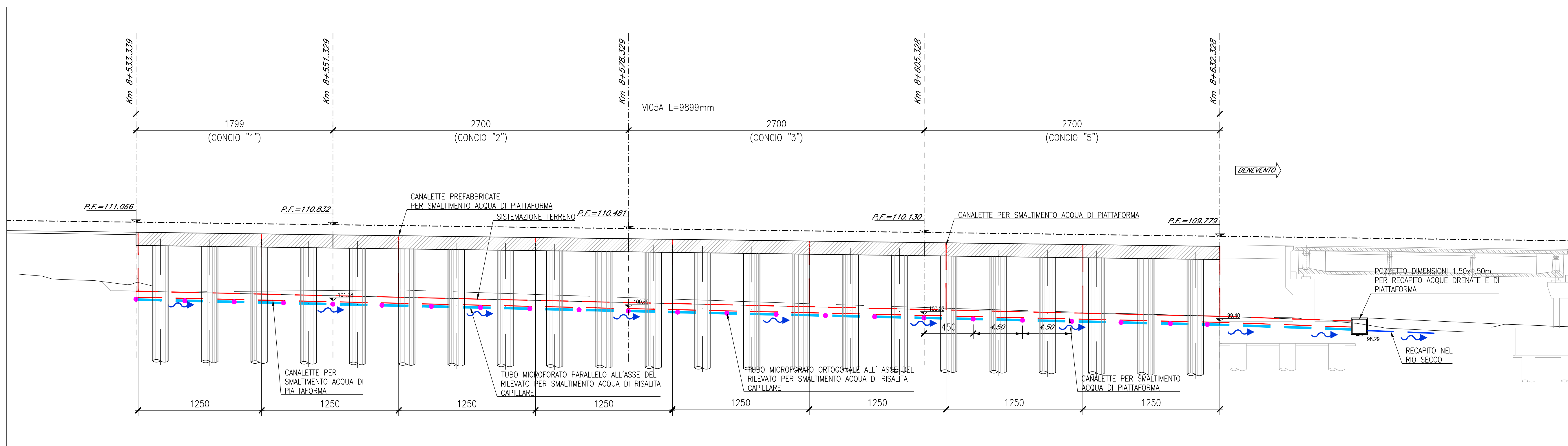


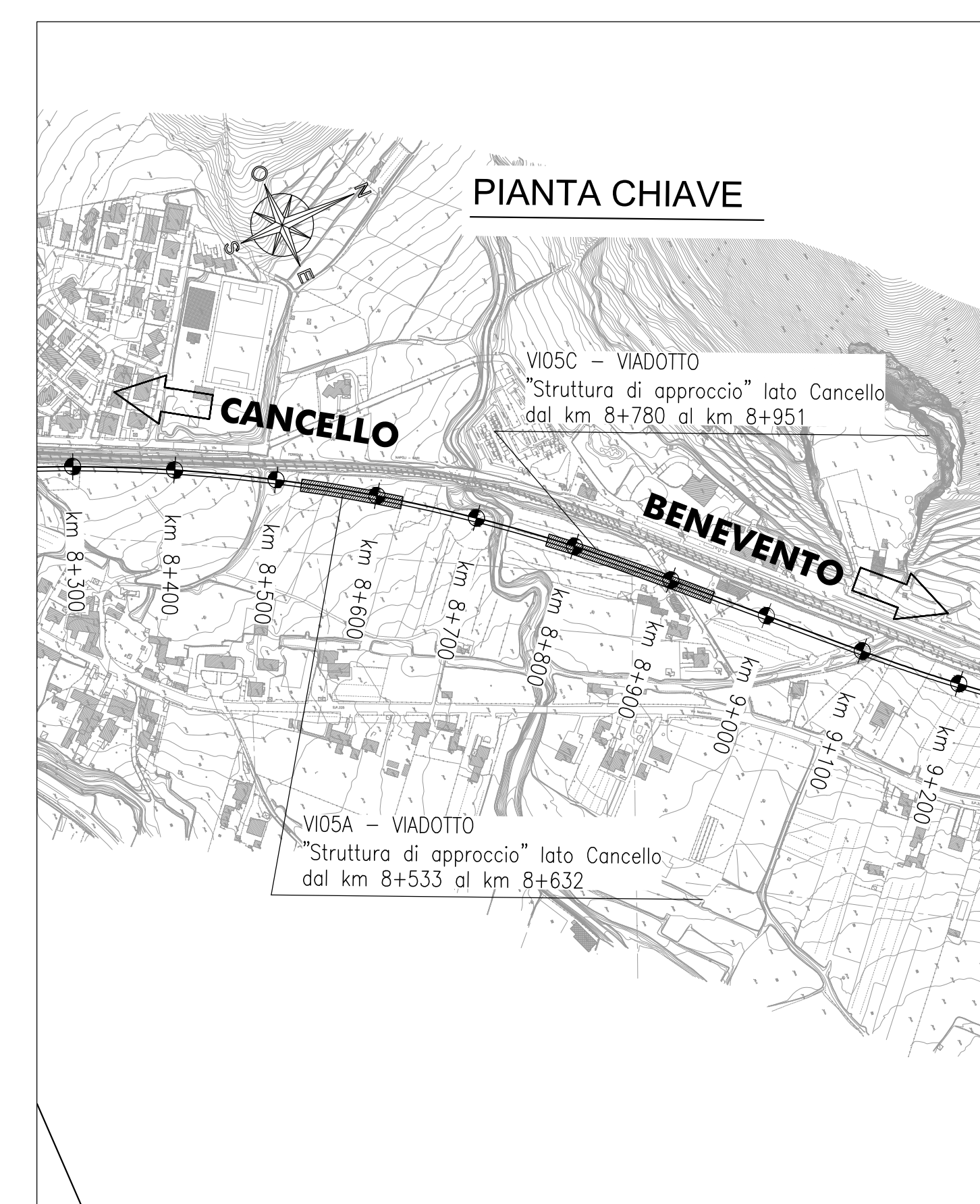
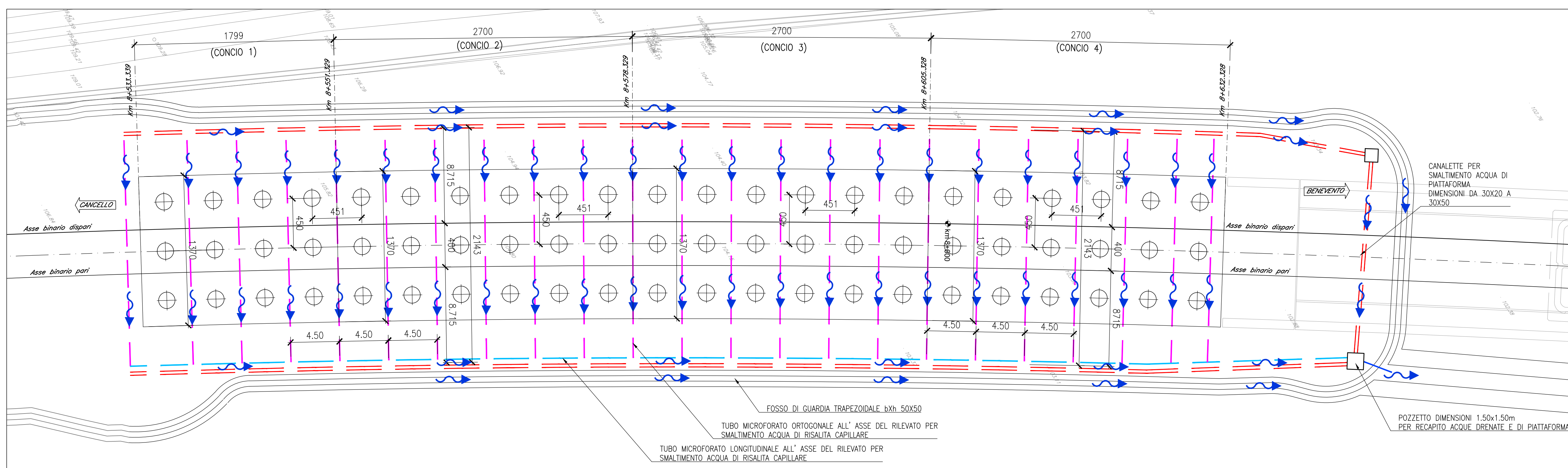
PROFILO SMALTIMENTO IDRAULICO

Scala 1:200



PLANIMETRIA SMALTIMENTO IDRAULICO

Scala 1:200



- LEGENDA:
- TUBO MICROFORATO Ø150
  - TUBO MICROFORATO Ø300
  - CANALETTE PREFABBRICATE DA 30x20 - A 30x50 cm PER RACCOLTA ACQUE DI PIATTAFORMA
  - TUBO IN PVC Ø500 DI RECAPITO AL FOSSO DI GUARDIA
  - POZZETTO

ELABORATI DI RIFERIMENTO

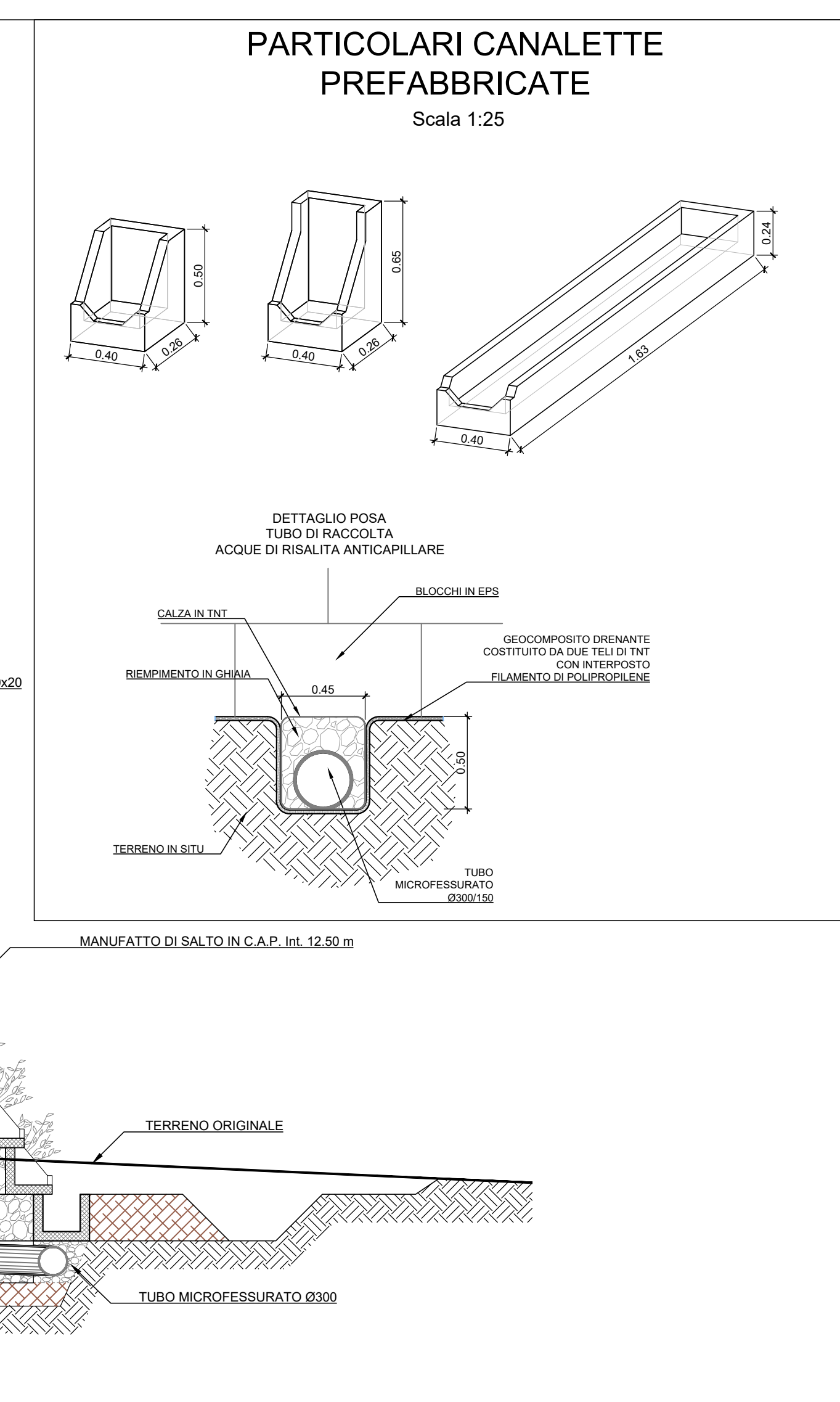
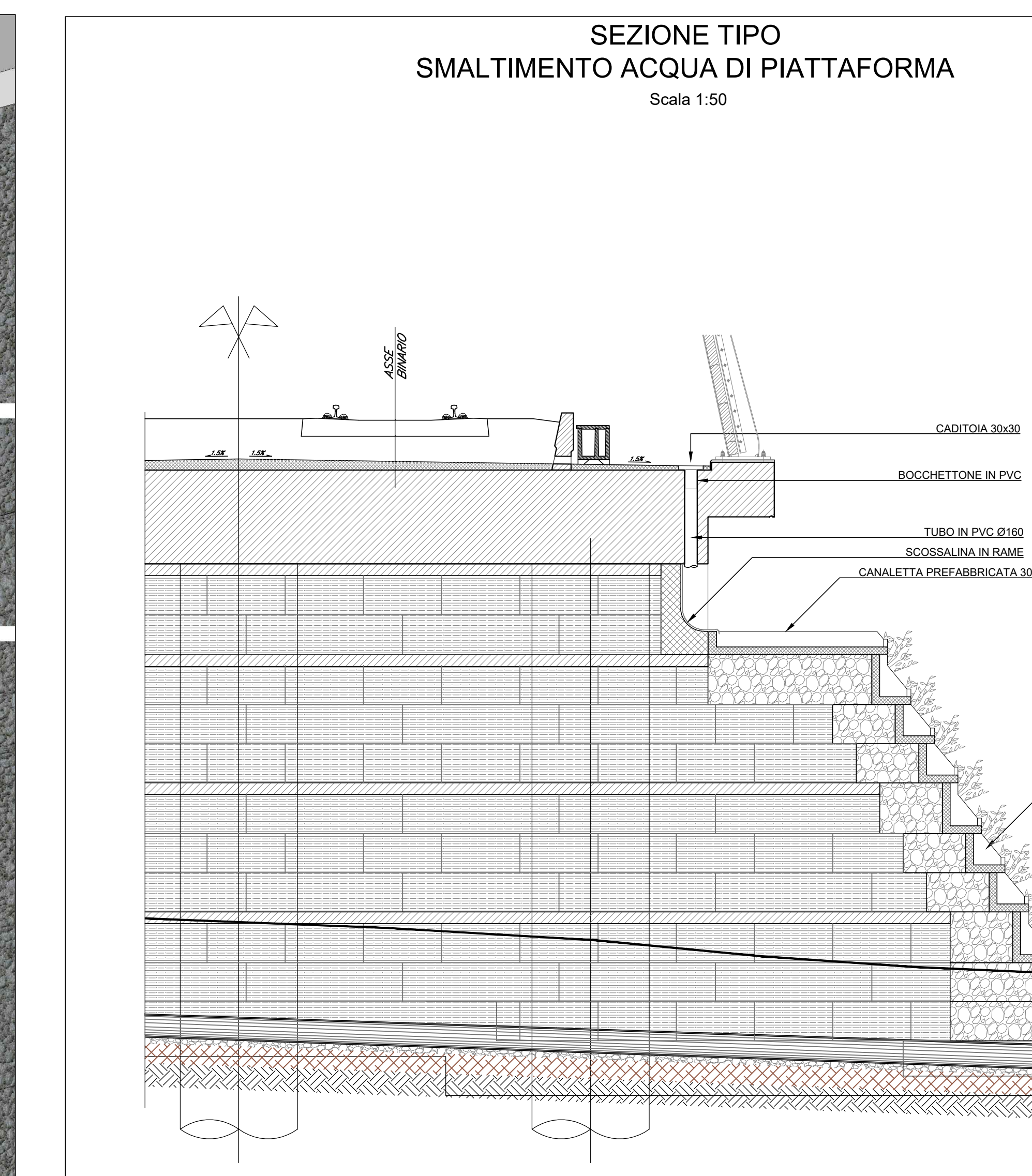
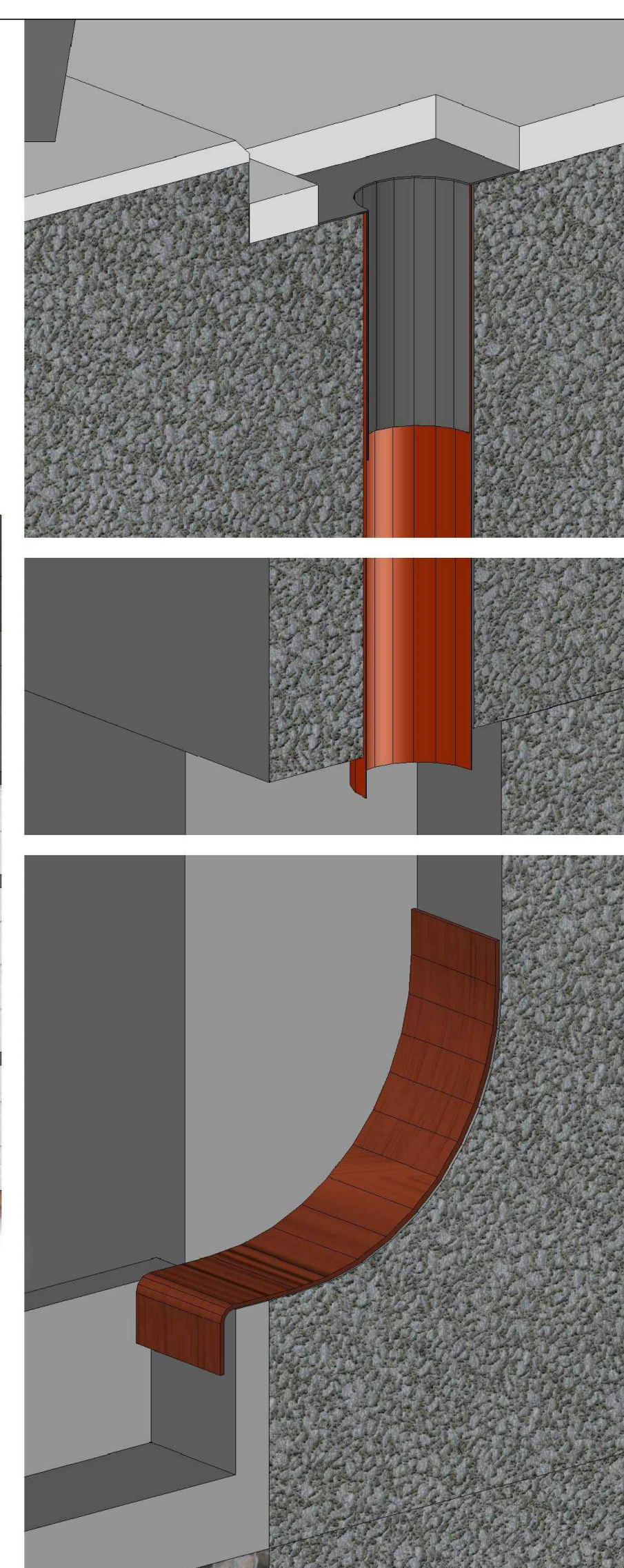
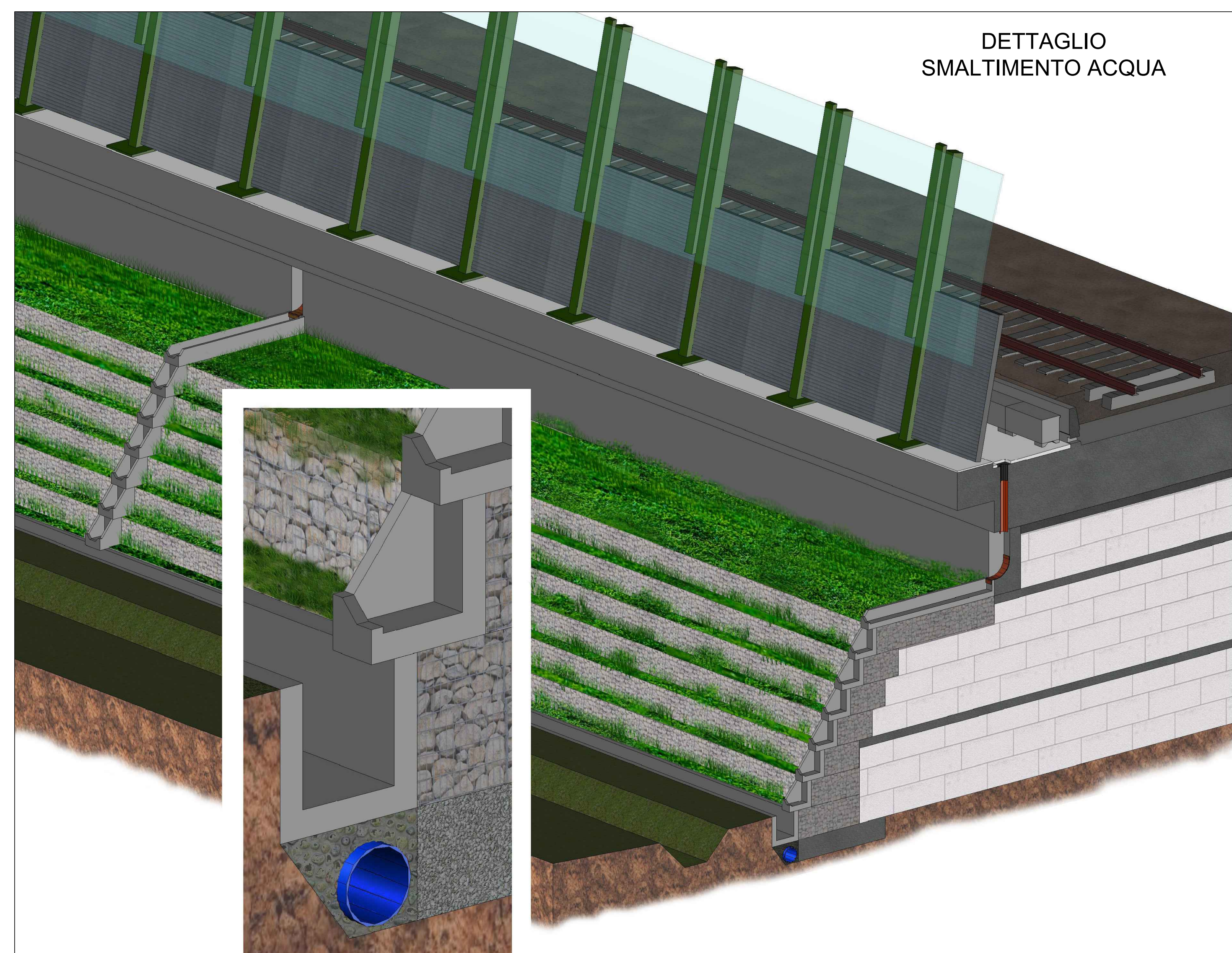
| DESCRIZIONE   | CODICE                           |
|---|----------------------------------|
| Lato Cancelli - Pianta, sezione longitudinale e prospetto                                     | IFIN.0.1.E.ZZ.B9.VI.05.2.4.001.A |
| Lato Cancelli - Sezioni trasversali   | IFIN.0.1.E.ZZ.BB.VI.05.2.4.001.A |
| Lato Cancelli - Sezioni longitudinali   | IFIN.0.1.E.ZZ.BA.VI.05.2.4.001.A |
| Lato Cancelli - Carpentaria impalcato   | IFIN.0.1.E.ZZ.BZ.VI.05.2.7.001.A |
| Lato Cancelli - Scavi, pianta e sezioni   | IFIN.0.1.E.ZZ.P9.VI.05.2.4.001.A |
| Lato Cancelli - Smaltimento acque: Planimetria, sez. longitudinale e particolari costruttivi  | IFIN.0.1.E.ZZ.BZ.VI.05.2.4.001.A |
| Lato Cancelli - Opere di finitura impalcato e barriere acustiche - Particolari costruttivi    | IFIN.0.1.E.ZZ.BZ.VI.05.2.0.001.A |
| Lato Cancelli - Muretto parabalast e canaletta portacavi - Particolari costruttivi            | IFIN.0.1.E.ZZ.BZ.VI.05.2.0.002.A |
| Lato Cancelli - Fasi costruttive  | IFIN.0.1.E.ZZ.BX.VI.05.2.0.001.A |
| Lato Benevento - Pianta, sezione longitudinale e prospetto                                    | IFIN.0.1.E.ZZ.B9.VI.05.3.4.001.A |
| Lato Benevento - Sezioni trasversali  | IFIN.0.1.E.ZZ.BB.VI.05.3.4.001.A |
| Lato Benevento - Sezioni longitudinali  | IFIN.0.1.E.ZZ.BA.VI.05.3.4.001.A |
| Lato Benevento - Carpentaria impalcato  | IFIN.0.1.E.ZZ.BZ.VI.05.3.7.001.A |
| Lato Benevento - Scavi, pianta e sezioni  | IFIN.0.1.E.ZZ.P9.VI.05.3.4.001.A |
| Lato Benevento - Smaltimento acque: Planimetria, sez. longitudinale e particolari costruttivi | IFIN.0.1.E.ZZ.BZ.VI.05.3.4.001.A |
| Lato Benevento - Opere di finitura impalcato e barriere acustiche - Particolari costruttivi   | IFIN.0.1.E.ZZ.BZ.VI.05.3.0.001.A |
| Lato Benevento - Muretto parabalast e canaletta portacavi - Particolari costruttivi           | IFIN.0.1.E.ZZ.BZ.VI.05.3.0.002.A |
| Lato Benevento - Fasi costruttive   | IFIN.0.1.E.ZZ.BX.VI.05.3.0.001.A |

CARATTERISTICHE DEI MATERIALI

Per la tabella materiali e note generali fare riferimento al documento "IFIN.0.1.E.ZZ.IT.00.00.0.001.A - Tabella Materiali e Note generali".

NOTE GENERALI

1) Trattamento "a matrice" delle superfici esterne in elevazione dei cordoli laterali in calcestruzzo alleggerito.



COMMITTENTE: **RFI** RETE FERROVIARIA ITALIANA GRUPPO FERROVIE DELLO STATO ITALIANE

DIREZIONE LAVORI: **ITALFERR** GRUPPO FERROVIE DELLO STATO ITALIANE

APPALTATORE: **CONSORZIO CFT**

PROGETTAZIONE: **ZZAROTTI** | **Sintagma** | **INTERFERA**

PROGETTISTA: Prof. Ing. MARCO PETRANGOLI

DIRETTORE DELLA PROGETTAZIONE: Ing. PIETRO MAZZOLI

PROGETTO ESECUTIVO

ITINERARIO NAPOLI-BARI RADDOPPIO TRATTA CANCELLO-BENEVENTO 1° LOTTO FUNZIONALE CANCELLO-FRASSO TELESINO E VARIANTE ALLA LINEA ROMA-NAPOLI VIA CASSINO NEL COMUNE MADDALONI

STRUTTURE DI APPROCIO AL VIADOTTO dal Km 8+632 al Km 8+780

Lato Cancelli - Smaltimento acque: Planimetria, sez. longitudinale e particolari costruttivi

APPALTATORE: **CONSORZIO CFT** IL DIRETTORE TECNICO: **Gen. C. BENE**

SCALA: varie

COMMESSA LOTTO FASE ENTE TIPO DOC. OPERA/DISCIPLINA Progr. REV.

IFIN 01 E ZZ BZ V10524 001 A

| Rev. | Descrizione | Redatto    | Data       | Verificato | Data       | Approvato | Data       | AutORIZZATO   | Data       |
|------|-------------|------------|------------|------------|------------|-----------|------------|---------------|------------|
| A    | Emissione   | L. Cassero | 11/07/2018 | G. Sgar    | 11/07/2018 | P. Mezza  | 11/07/2018 | M. Petrangoli | 11/07/2018 |

File: IFIN.0.1.E.ZZ.BZ.VI.05.2.4.001.A.dwg n. Elab.: