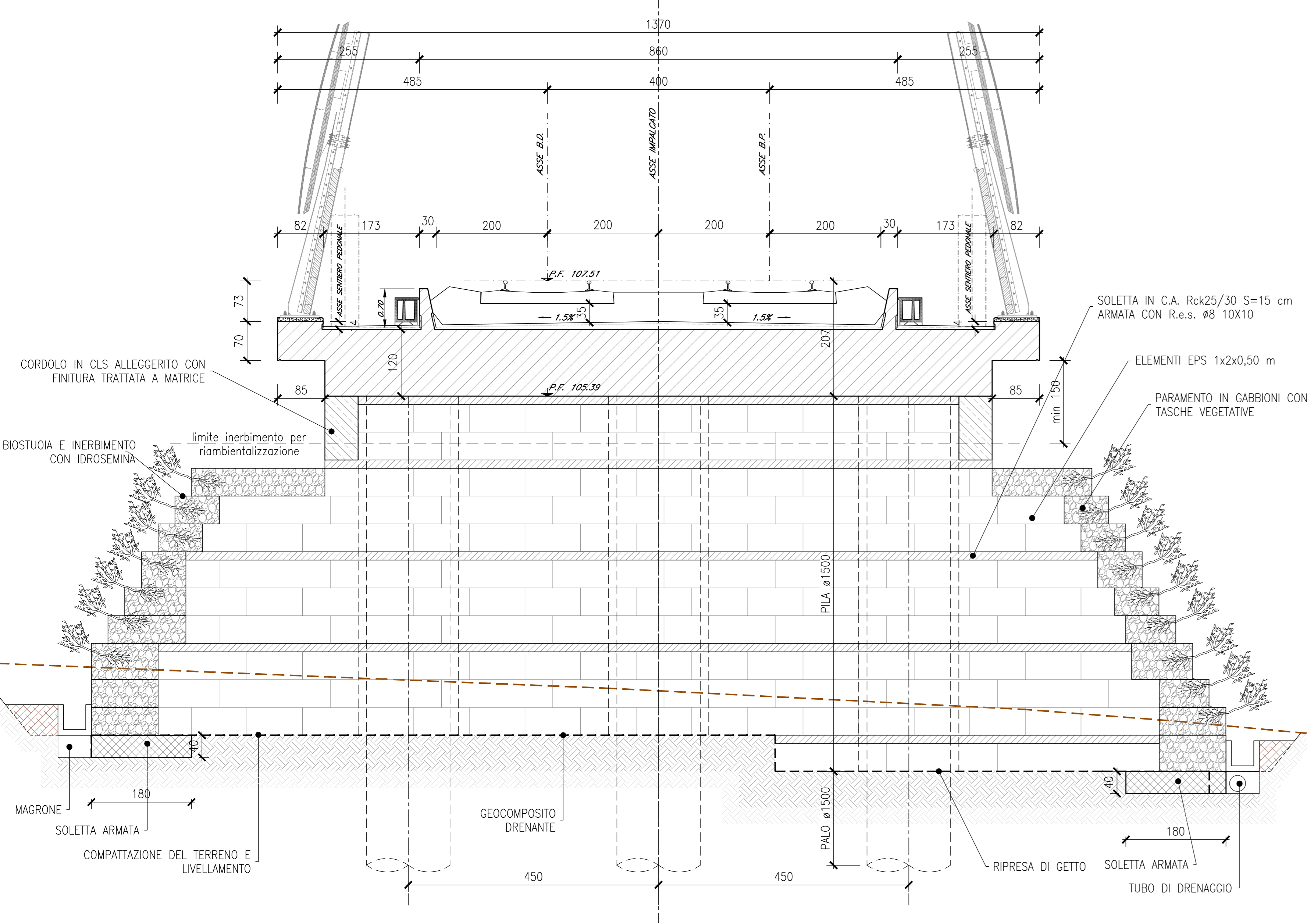
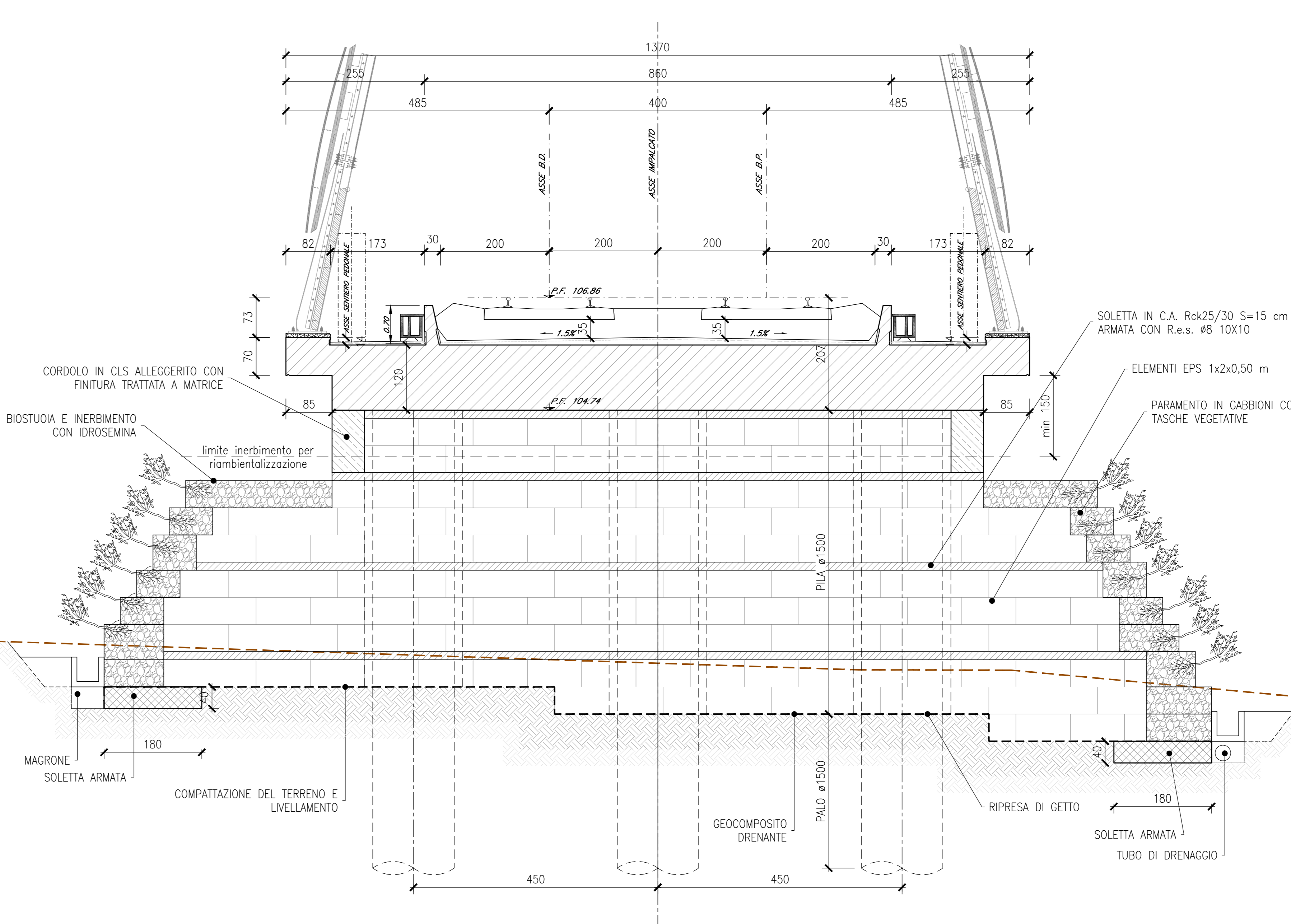


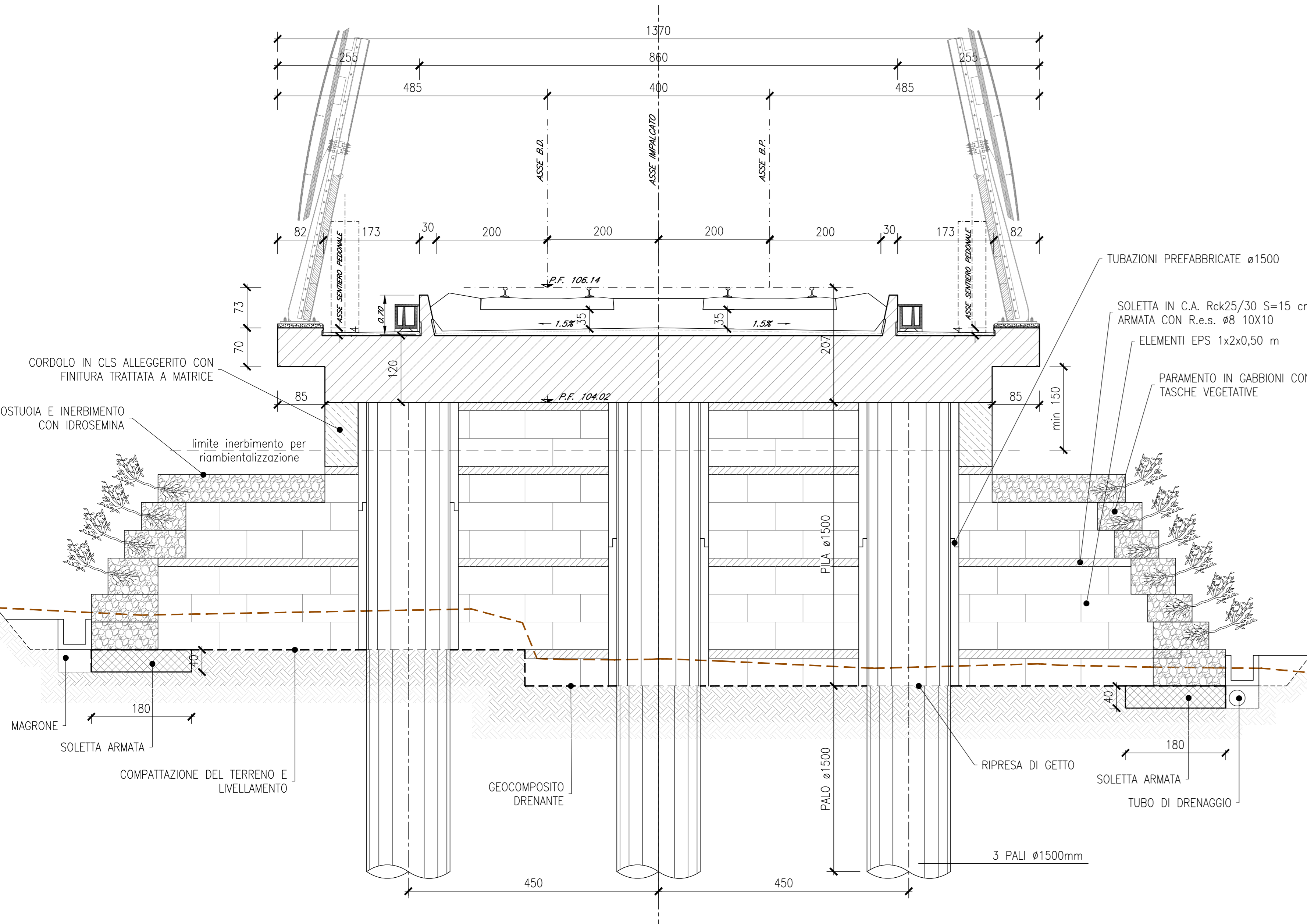
SEZIONE E-E - Pk 8+807 asse binario BD
SCALA 1:50



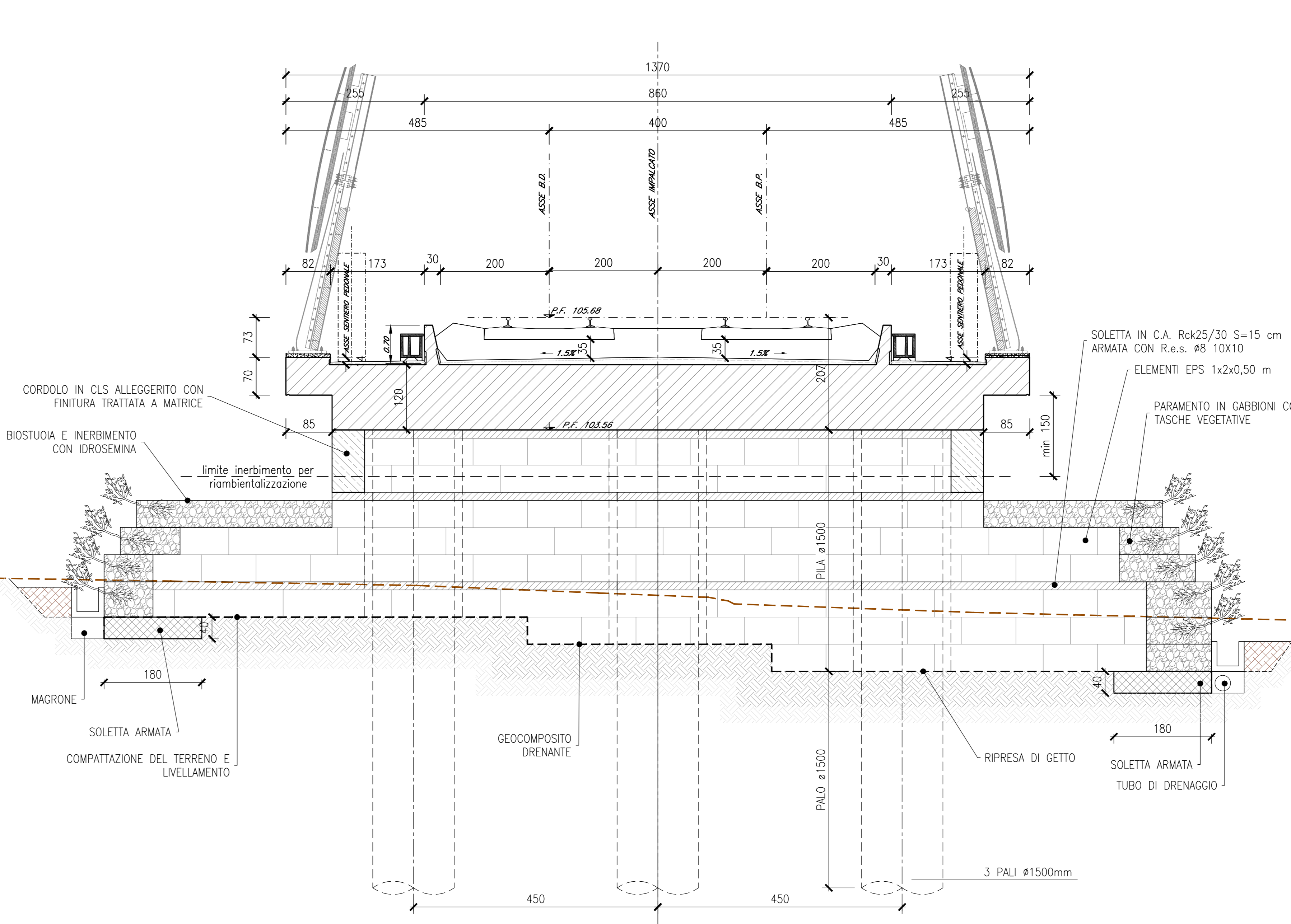
SEZIONE F-F - Pk 8+857 asse binario BD
SCALA 1:50



SEZIONE G-G - Pk 8+912 asse binario BD
SCALA 1:50



SEZIONE H-H - Pk 8+947 asse binario BD
SCALA 1:50



ELABORATI DI RIFERIMENTO

DESCRIZIONE	CODICE
Lato Cancello - Pianta, sezione longitudinale e prospetto	IF1N.0.1.E.ZZ.B9.VI.05.2.4.001
Lato Cancello - Sezioni trasversali	IF1N.0.1.E.ZZ.BB.VI.05.2.4.001
Lato Cancello - Sezioni longitudinali	IF1N.0.1.E.ZZ.BA.VI.05.2.4.001
Lato Cancello - Carpenteria impalcato	IF1N.0.1.E.ZZ.BZ.VI.05.2.7.001
Lato Cancello - Scavi: pianta e sezioni	IF1N.0.1.E.ZZ.P9.VI.05.2.4.001
Lato Cancello - Smaltimento acque: Planimetria, sez. longitudinale e particolari costruttivi	IF1N.0.1.E.ZZ.BZ.VI.05.2.4.001
Lato Cancello - Opere di finitura impalcato e barriere acustiche - Particolari costruttivi	IF1N.0.1.E.ZZ.BZ.VI.05.2.0.001
Lato Cancello - Muretto paraballast e canaletta portacavi - Particolari costruttivi	IF1N.0.1.E.ZZ.BZ.VI.05.2.0.002
Lato Cancello - Fasi costruttive	IF1N.0.1.E.ZZ.BX.VI.05.2.0.001
Lato Benevento - Pianta, sezione longitudinale e prospetto	IF1N.0.1.E.ZZ.B9.VI.05.3.4.001
Lato Benevento - Sezioni trasversali	IF1N.0.1.E.ZZ.BB.VI.05.3.4.001
Lato Benevento - Sezioni longitudinali	IF1N.0.1.E.ZZ.BA.VI.05.3.4.001
Lato Benevento - Carpenteria impalcato	IF1N.0.1.E.ZZ.BZ.VI.05.3.7.001
Lato Benevento - Scavi: pianta e sezioni	IF1N.0.1.E.ZZ.P9.VI.05.3.4.001
Lato Benevento - Smaltimento acque: Planimetria, sez. longitudinale e particolari costruttivi	IF1N.0.1.E.ZZ.BZ.VI.05.3.4.001
Lato Benevento - Opere di finitura impalcato e barriere acustiche - Particolari costruttivi	IF1N.0.1.E.ZZ.BZ.VI.05.3.0.001
Lato Benevento - Muretto paraballast e canaletta portacavi - Particolari costruttivi	IF1N.0.1.E.ZZ.BZ.VI.05.3.0.002
Lato Benevento - Fasi costruttive	IF1N.0.1.E.ZZ.BX.VI.05.3.0.001

CARATTERISTICHE DEI MATERIALI

Per la tabella materiali e note generali fare riferimento al documento "IF1N.0.1.E.ZZ.IT.00.00.0.001 - Tabella Materiali e Note generali".

NOTE GENERALI

1) Trattamento "a matrice" delle superfici esterne in elevazione dei cordoli laterali in calcestruzzo alleggerito.

COMMITTENTE: **RFI** INFRASTRUTTURE FERROVIARIE ITALIANE
GRUPPO FERROVIE DELLO STATO ITALIANE

DIREZIONE LAVORI: **ITALFERR** GRUPPO FERROVIE DELLO STATO ITALIANE

APPALTATORE: **CONSORZIO CFT** **PIZZAROTTI**

PROGETTAZIONE: **CONSORZIO CFT** **PIZZAROTTI** **Sintagma** **LINEA**

PROGETTISTA: Prof. Ing. MARCO PRATERANGELI

DIRETTORE DELLA PROGETTAZIONE: Ing. PIETRO MAZZOLI

PROGETTO ESECUTIVO

ITINERARIO NAPOLI-BARI
RADDOPPIO TRATTA CANCELLO-BENEVENTO
L' LOTTO FUNZIONALE CANCELLO-FRASSO TELESINO E VARIANTE ALLA LINEA ROMA-NAPOLI VIA CASSINO NEL COMUNE MADDALONI

STRUTTURE DI APPROCCIO AL VIADOTTO dal Km 8+632 al Km 8+780
Viadotto RIO SECCO
Lato Benevento - Sezioni trasversali

APPALTATORE: **CONSORZIO CFT** & DIRETTORE TECNICO (Geom. C. Bianchi) 13/09/2018

SCALA: 1:50

COMMESSA: IF1N 01 E ZZ BB VI 05 3 4 001 B

Rev.	Descrizione	Redatto	Data	Verificato	Data	Approvato	Data	Autorizzato Data
A	Disegno	L. Giamperi	11/01/2018	G. Iona	11/01/2018	P. Mazzoli	11/01/2018	M. Praterangeli
B	Rev. Annulla IT 29/08/18	L. Giamperi	13/09/2018	G. Iona	13/09/2018	P. Mazzoli	13/09/2018	

File: IF1N.0.1.E.ZZ.BB.VI.05.3.4.001.B.dwg n. Elab.: 13/09/2018