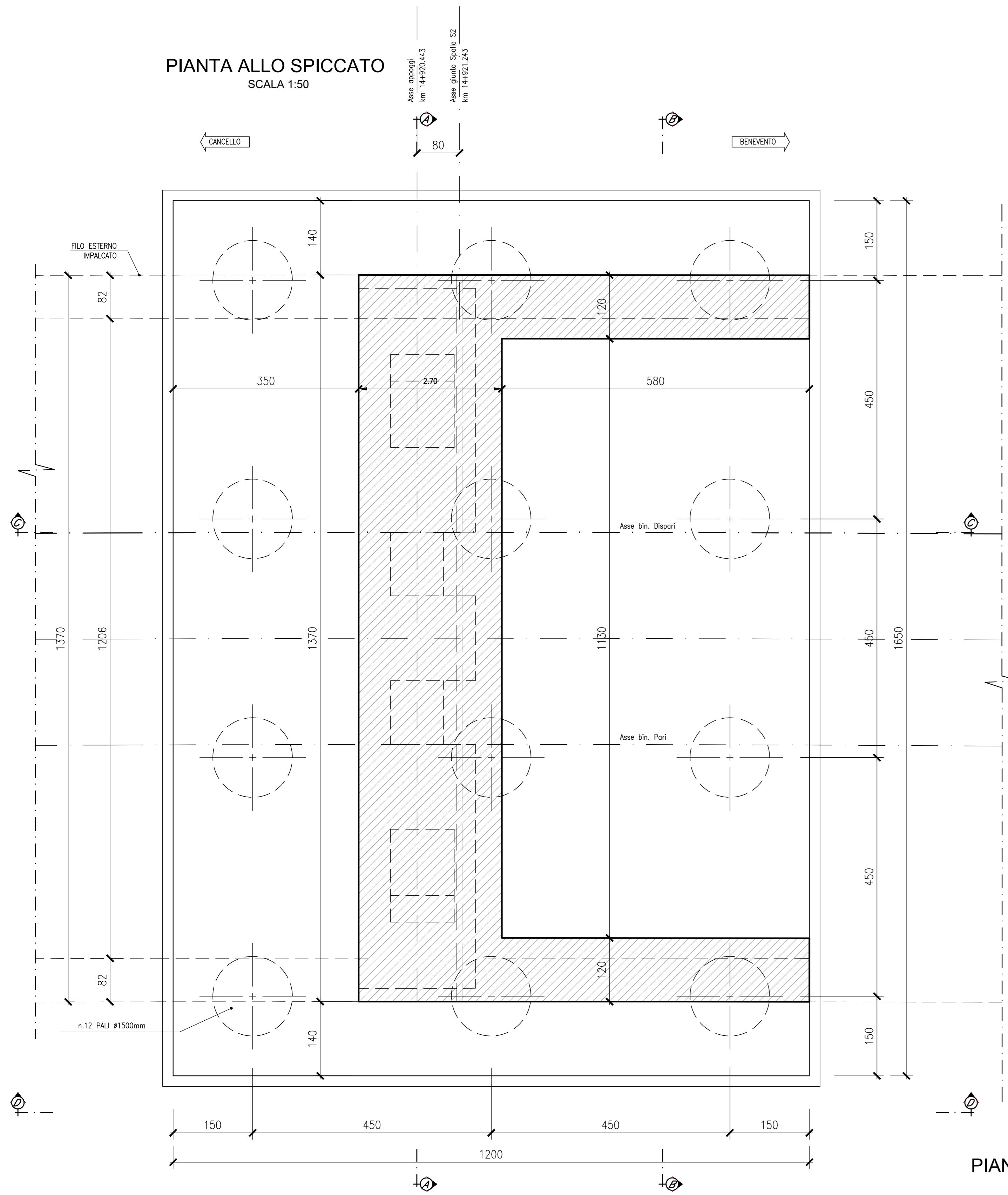
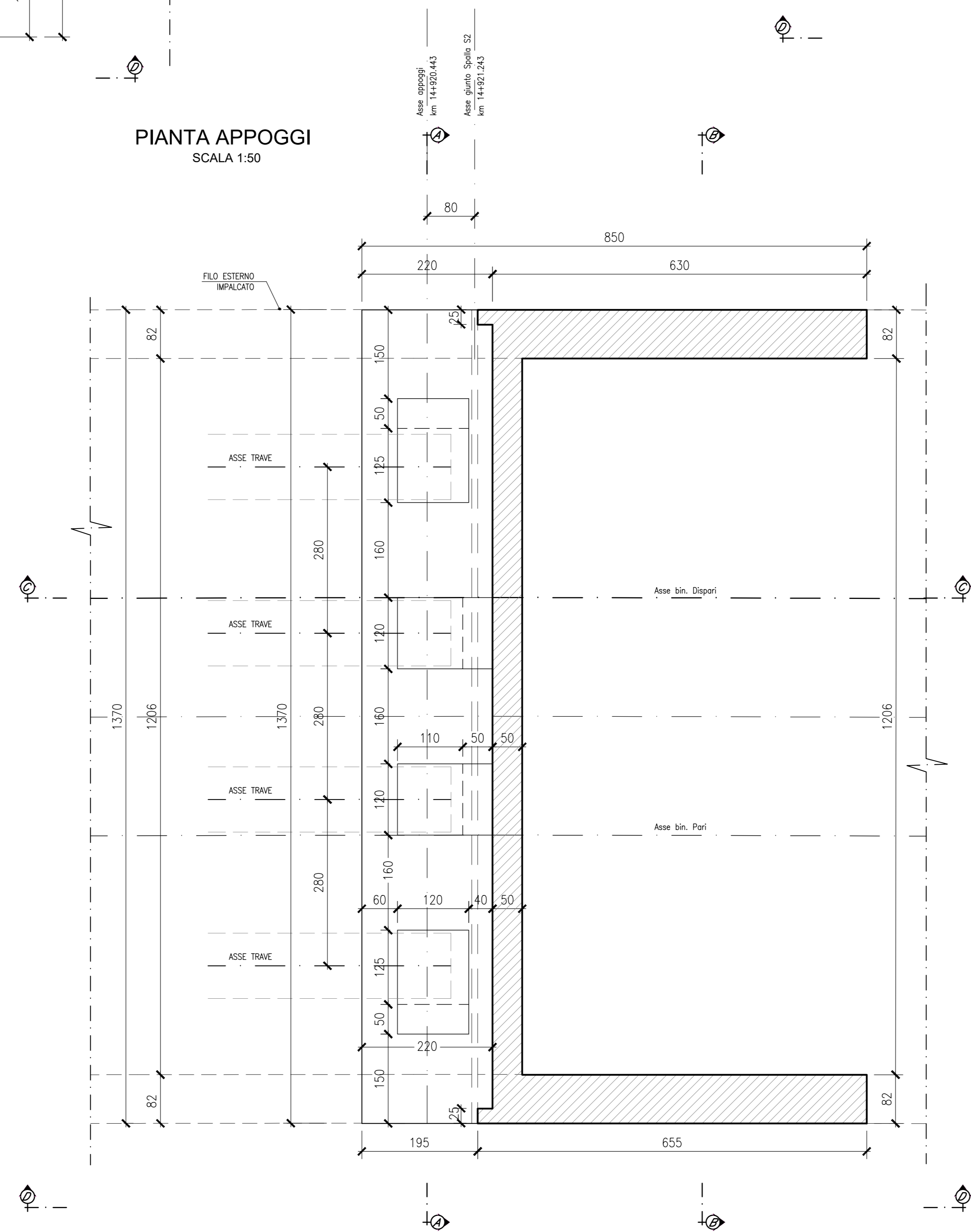


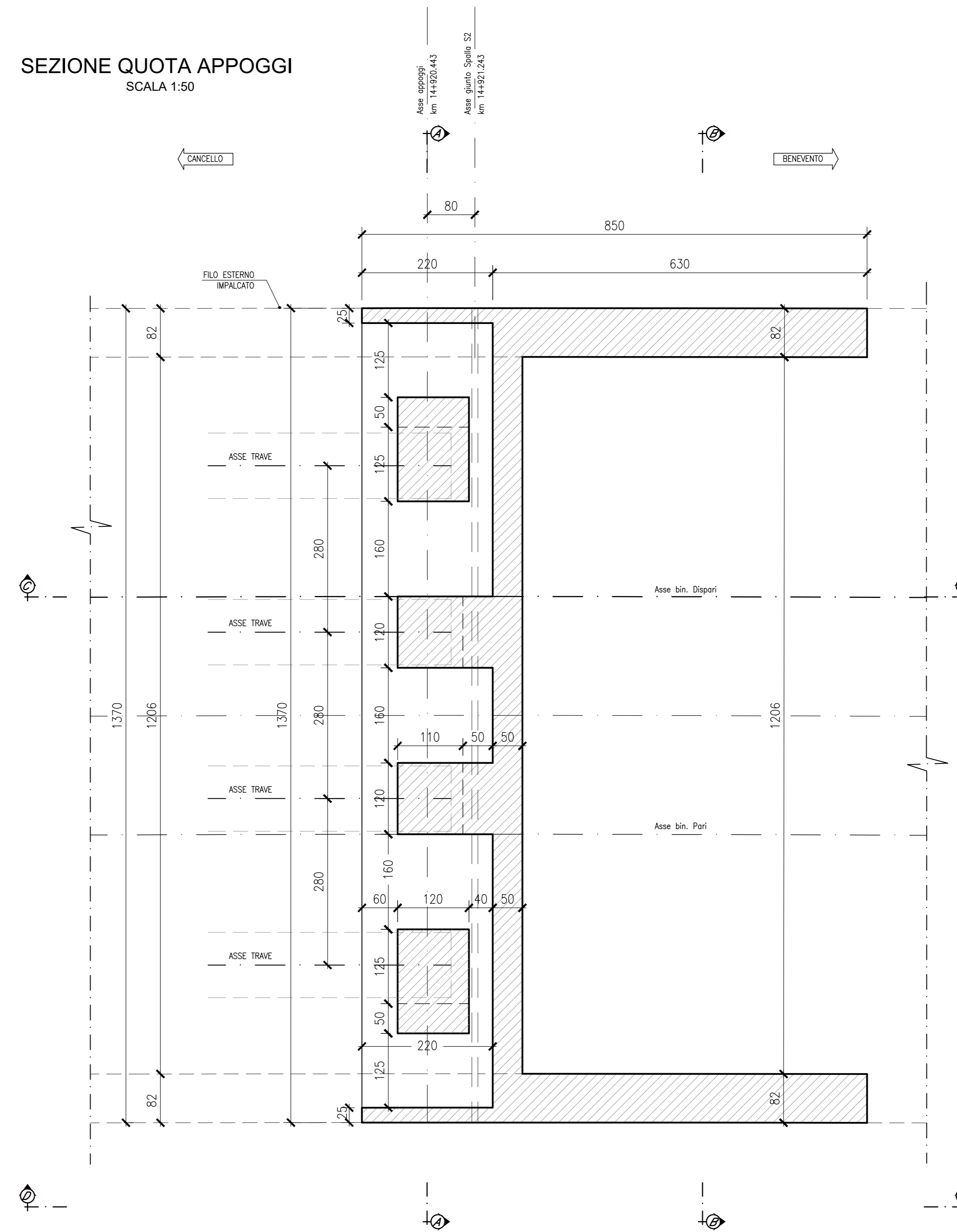
PIANTA ALLO SPICCATO
SCALA 1:50



PIANTA APOGGI
SCALA 1:50



SEZIONE QUOTA APOGGI
SCALA 1:50



DESCRIZIONE	CODICE
Pianta scavi e sezione longitudinale	IF1N.0.1.E.ZZ.PZ.VI.08.0.0.001
Pianta fondazioni, impalcato e prospetto	IF1N.0.1.E.ZZ.PZ.VI.08.0.0.002
Carpenteria pile P1 e P2	IF1N.0.1.E.ZZ.BB.VI.08.0.5.001
Carpenteria pile P3	IF1N.0.1.E.ZZ.BB.VI.08.0.5.002
Pile - Dettagli ritegni	IF1N.0.1.E.ZZ.BZ.VI.08.0.5.001
Carpenteria spalla S1 - Tav. 1 di 2	IF1N.0.1.E.ZZ.BB.VI.08.0.4.001
Carpenteria spalla S1 - Tav. 2 di 2	IF1N.0.1.E.ZZ.BB.VI.08.0.4.002
Carpenteria spalla S2 - Tav. 1 di 2	IF1N.0.1.E.ZZ.BB.VI.08.0.4.003
Carpenteria spalla S2 - Tav. 2 di 2	IF1N.0.1.E.ZZ.BB.VI.08.0.4.004
Opere provvisoriale pile P1 e P2 - Tav. 1 di 2	IF1N.0.1.E.ZZ.PZ.VI.08.0.3.001
Opere provvisoriale pile P3 e spalla S2 - Tav. 1 di 2	IF1N.0.1.E.ZZ.PZ.VI.08.0.3.002
Opere provvisoriale pile P1 e P2 - Tav. 2 di 2	IF1N.0.1.E.ZZ.PZ.VI.08.0.3.003
Opere provvisoriale pile P3 e spalla S2 - Tav. 2 di 2	IF1N.0.1.E.ZZ.PZ.VI.08.0.3.004

CARATTERISTICHE DEI MATERIALI

Per la tabella materiali e note generali fare riferimento al documento "IF1N.0.1.E.ZZ.TT.OC.00.0.0.001 - Tabella Materiali e Note generali".

NOTE GENERALI

- Per i ritegni sismici longitudinali e trasversali afferenti agli impalcato in c.a.p. L=25m (Lc=22.80m) ed a struttura mista acciaio-calcestruzzo L=34m (Lc=32.40m) è previsto l'impiego di profili metallici inglobati nel getto di calcestruzzo ed opportunamente ancorati al pulvino/muro frontale spalle.
- Trattamento "a matrice" dei muri frontali e laterali delle spalle del viadotto.

COMMITTENTE: **RFI** INFRASTRUTTURE FERROVIARIE ITALIANE
GRUPPO FERROVIE DELLO STATO ITALIANE

DIREZIONE LAVORI: **ITALFERR** GRUPPO FERROVIE DELLO STATO ITALIANE

APPALTATORE: **CONSORZIO CFT** **PIZZAROTTI**

PROGETTAZIONE: **PIZZAROTTI** **Sintagma** **INTERBRA**

PROGETTISTA: Prof. Ing. MARCO PETRANGELI

DIRETTORE DELLA PROGETTAZIONE: Ing. PIETRO MAZZOLI

PROGETTO ESECUTIVO

ITINERARIO NAPOLI-BARI
RADDOPPIO TRATTA CANCELLO-BENEVENTO
1° LOTTO FUNZIONALE CANCELLO-FRASSO TELESINO E VARIANTE ALLA LINEA ROMA-NAPOLI VIA CASSINO NEL COMUNE MADDALONI

VIADOTTO dal km 14+785 al km 14+921
Viadotto S. GIORGIO
Carpenteria spalla S2 - Tav. 2 di 2

APPALTATORE: **CONSORZIO CFT** & DIRETTORE TECNICO
Geom. C. Bianchi
13/09/2018

SCALA: 1:50

COMMESSA: **IF1N** LOTTO: **01** FASE: **E** TIPO DOC.: **ZZ** OPERA/DISCIPLINA: **VI** PROG.: **04** REV.: **0**

Rev.	Descrizione	Redatto	Data	Verificato	Data	Approvato	Data	Autorizzato Data
A	Emesso	L. Giamperi	11/01/2018	G. Ima	11/01/2018	P. Mazzoli	11/01/2018	M. Petrangeli
B	Rev. Annullata IT 2008/18	L. Giamperi	13/09/2018	G. Ima	13/09/2018	P. Mazzoli	13/09/2018	

File: IF1N.0.1.E.ZZ.BB.VI.08.0.4.004.B.dwg n. Elab.: 13/09/2018