SEZIONE "H"
SCALA 1:100

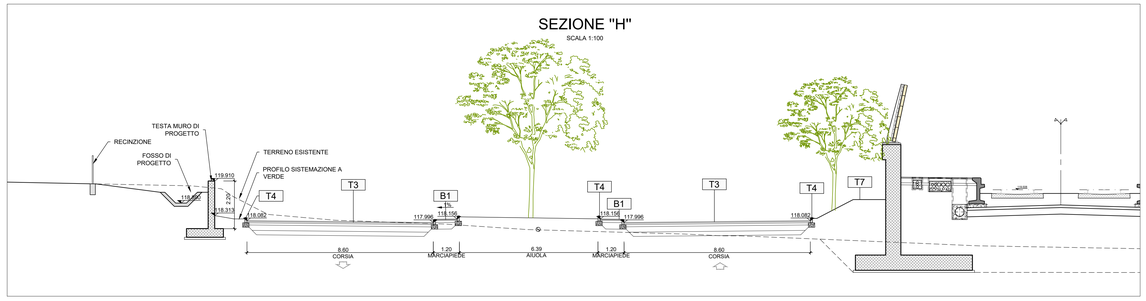

SEZIONE "I"
SCALA 1:100

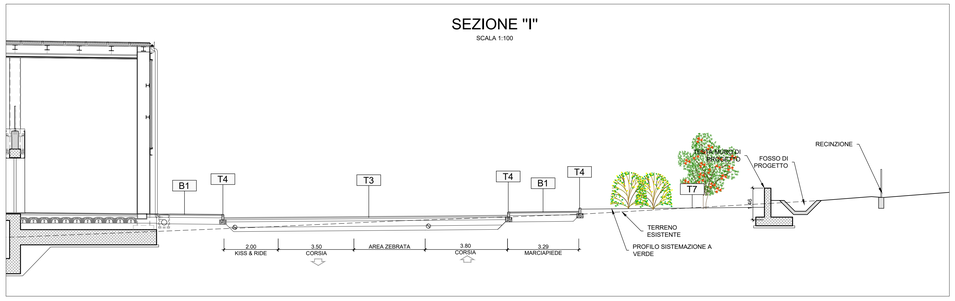

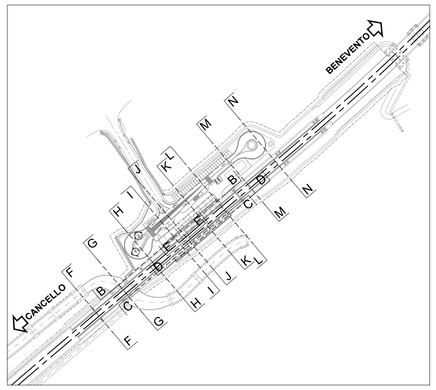

SEZIONE "K"
SCALA 1:100

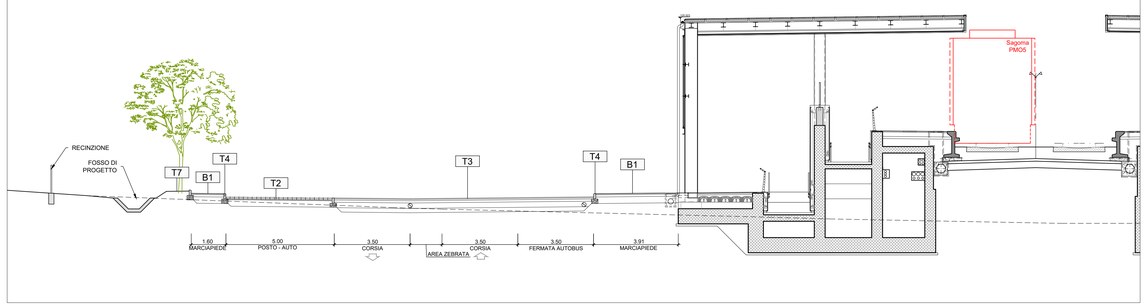

SEZIONE "L"
SCALA 1:100

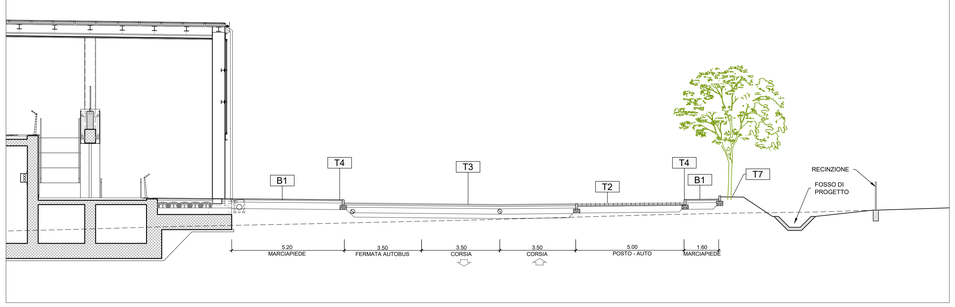

SEZIONE "M"
SCALA 1:100

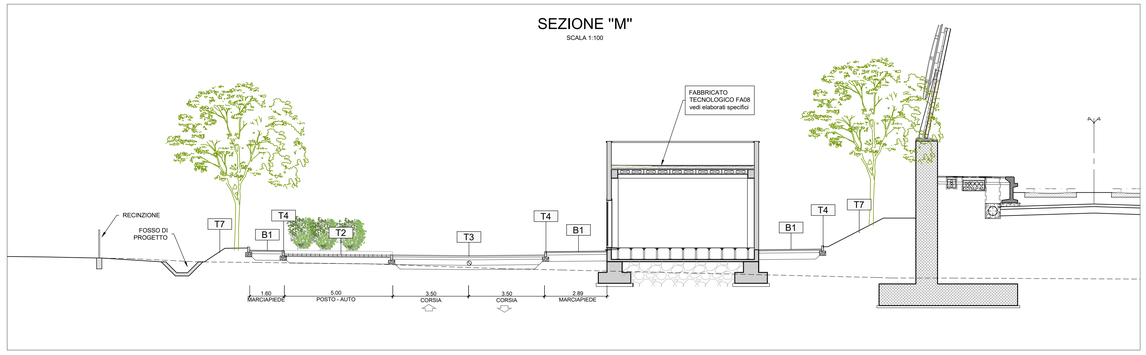

SEZIONE "N"
SCALA 1:100

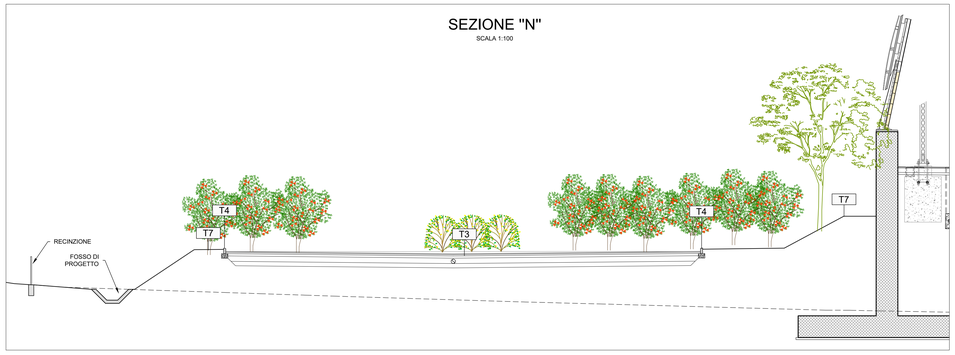

LEGENDA FINITURE

FINITURE PAVIMENTI		**OPERE METALLICHE**	
B1	Pavimentazione in piastrelle di gres fine porcellanato non smaltato e non assorbente, coeff. attrito dinamico > 0,4 dimensioni 60x60x2 cm, posata con specifico collante su massetto in conglomerato di calcestruzzo armato.	C1	Carter metallico in acciaio zincato preverniciato, sp. 3mm su supporto in fibrocemento ancorato con opportuni profili alla struttura.
B2	Pavimentazione gradone scala di gres fine porcellanato non smaltato e non assorbente, posata con specifico collante, coeff. attrito dinamico > 0,4 dim. 20x60x2 cm	C2	Lamiera in acciaio zincato per scossalina,gronda e carter di bordo, spess. 8/10 mm.
B3	Pavimentazione in gres porcellanato posata con specifico collante, dimensioni variabili, idonea per la formazione di percorso tattile plantare per disabili visivi, sistema LVE (Loges Vet Evolution), comprensivo di TAG - RFID (Radio frequenti identification) da collocare sotto la pavimentazione ogni 60 cm .	C3	Corrimano doppio compresi i supporti, Ø40 mm sp. 2mm, in acciaio inox.
B4	Chiusino zincato da riempiendo porta pavimentazione per copertura pozzetti dim. cm 44x44x8, cm 64x64x8, cm 104x154x8 (+/- 5%).	C4	Parapetto con montanti sagomati, tondini orizzontali e tubolari in acciaio inox.
B5	Fascia gialla di sicurezza in lastre di cemento, posate su letto di malta, dimensioni 30x40x3.3 cm, con sistema LVE (Loges Vet Evolution) comprensivo di TAG - RFID (Radio frequenti identification) da collocare sotto la pavimentazione ogni 60 cm.	C5	Discendente Ø100 mm in lamiera di acciaio inox con parafoglie.
B6	Rampe di raccordo alla banchina in battuto di cls rigato sp. 50 mm.	C6	Griglia lineare ispezionabile in acciaio inox sp. 5 mm
FINITURA PARETI		C7	Recinzione in lamiera stirata di alluminio verniciato con sottostruttura in profili metallici ed apposita struttura metallica in acciaio zincato.
V1	Finitura superficiale con vernice elastica protettiva per calcestruzzo a base di resine acriliche in dispersione acquosa.	C8	Sistema anticaduta conforme alla norma EN795-2012. Linea vita, completata di punti di ancoraggio singoli.
V2	Rivestimento esterno in pannelli di calcestruzzo rinforzato con fibra di vetro (GRC), con trattamento siliconico idrorepellente e anti-graffiti della superficie a vista, completi di telaio metallico di sostegno, staffature e bullonerie per l'ancoraggio alle strutture. Spessore completo del pacchetto pari a 140/150 mm.	**GIUNTI**	
V3	Rivestimento esterno in calcestruzzo a facciavista, lavorato mediante applicazione di matrici elastiche tipo Reckli 2/123 Tennesse o equivalenti.	G1	Giunto impermeabilizzante tramite fascia speciale termoformata
V4	Rivestimento in pannelli di policarbonato alveolare estruso, protetti UV in coestrusione sul lato esterno, spessore 40mm, completi di profili perimetrali in alluminio anodizzato, zanche, guarnizione in EPDM.	G2	Giunto in alluminio a pavimento idoneo per il tipo di pavimentazione
V5	Rivestimento esterno in tela metallica in acciaio inox AISI 316 con passo dia 150 x14 mm. Ordito composto da gruppi di n° 3 fili del diametro cadauno di 2.5mm e passo tra loro di 6mm. Trama composta da singoli fili del diametro di 4mm. Sistema di fissaggio con profilo a pettine di spessore idoneo al tipo di tela, completo di tiranti, dadi, controdadi e molle per il tensionamento.	G3	Giunto in alluminio a parete
V6	Rivestimento in lastre di cemento fibrorinforzato composito ecologico compresso, sp. 8 mm, pigmentato in massa, con trattamento HR (High Resistence) per la protezione contro graffiti e imbrattanti, complete di sottostruttura metallica.	**SOGLIE**	
V7	Trattamento protettivo antiscritta	Z1	Soglia in pietra lavica
FINITURA SOFFITTI		**MURI E BARRIERE**	
S1	Controsoffitto di pannelli compositi di sp. finito 4 mm, costituiti da due lamiere di alluminio (sp. 0.50mm) e da un nucleo di polietilene del tipo LDPE (tipo Alucobond), completi di sottostruttura metallica. Comportamento al fuoco Classe 1.	L1	Elementi prefabbricati in calcestruzzo vibrato armato con rete elettrosaldata di Tipo 2 - Cordolo marciapiede
S2	Controsoffitto metallico a pannelli di dimensioni 500x1800mm su struttura secondaria e pendini in acciaio on guide ad 27x30mm e profili a C 50x27mm ad interasse non superiore a 500mm, con materassino in lana di vetro dello sp. 25mm.	**ARREDI URBANI**	
FINITURE COPERTURE		A1	Panchina ergonomica completa di fianchi e braccioli intermedi. Dimensioni: 220 x 70 cm.
D1	Sistema di rivestimento coibentato in alluminio tipo Riverclack, costituito da lastre fissate mediante apposite staffe in materiale plastico e viti auto-perforanti in acciaio zincato, con ancoraggio senza foratura degli elementi. Sistema completo di: guaina con supporto in poliestere sp. 4mm. + 4mm.; freno vapore in polietilene spess. 0.3 mm; strato isolante in tessuto non tessuto; isolamento termico costituito da pannelli semirigidi in lana di roccia, sp. 80 mm, con reazione al fuoco Euroclasse A1	A2	Cestino portarifiuti tondo in lamiera zicata, supporto su palo. Dimensioni: Ø300mm, altezza 450 mm.
MURATURE		A3	Panca lineare in conglomerato cementizio con superficie sabbiata e lisciata sulla parte della seduta.
M1	Parete in blocchi cavi prefabbricati in cls e inerti leggeri, sp.30cm, con idonei rinforzi verticali ed orizzontali per murature con h>4.00 m in zona sismica e per l'ancoraggio della sottostruttura dei pannelli di rivestimento .	A4	Stallo portatori di handicap con barra d'appoggio
INFISSI		**SISTEMAZIONI ESTERNE**	
P1	Porta interna ad un battente, dim.80x220cm	T1	Pavimentazione realizzata con sistema stabilizzante in polvere fibrorinforzato (del tipo Lavostab 99 o similare) da riportare e stendere con vibrofinitrice stradale, sp. 10 cm
P2	Cancello esterno composto da una struttura in acciaio zincata e verniciata e pannelli in lamiera di acciaio microforata con apertura scorrevole. Dispositivo per l'apertura e chiusura, serratura di sicurezza e caratteristiche antintrusione classe 2.	T2	Pavimentazione in blocchetti di tufo dim. 13x29x39 cm, a secco su letto di sabbia lavata dello spessore di 5 cm. Lavorazione delle superfici con bocciarda.
F1	Serranda avvolgibile in lamiera di acciaio zincato sp. 12 / 10 UNI 5753 / 84 completo di rullo, accessori e chiave tipo Yale	T3	Pavimentazione stradale in asfalto
		T4	Cordolo prefabbricato in c.a.v.
		T5	Pavimentazione in blocchetti di tufo dim. 13x29x39 cm, a secco su letto di sabbia lavata dello spessore di 5 cm. Lavorazione delle superfici con bocciarda.
		T6	Scivolo per disabili motori in pietra, sp. 5 cm.
		T7	Formazione e semina prato con miscuglio di semi selezionati su zolla di terreno vegetale
		T8	Protezione alberatura con griglia metallica a corona circolare in acciaio zincato

NOTE
-Tutti i cicli di verniciatura verrano effettuati secondo secondo circolare FS 44v
-Tutti i manoscritti delle scale e rampe interne alle stazioni/fermate saranno dotati di manicotti tattili per disabili visivi

SEZIONE TIPO
SCALA 1:50

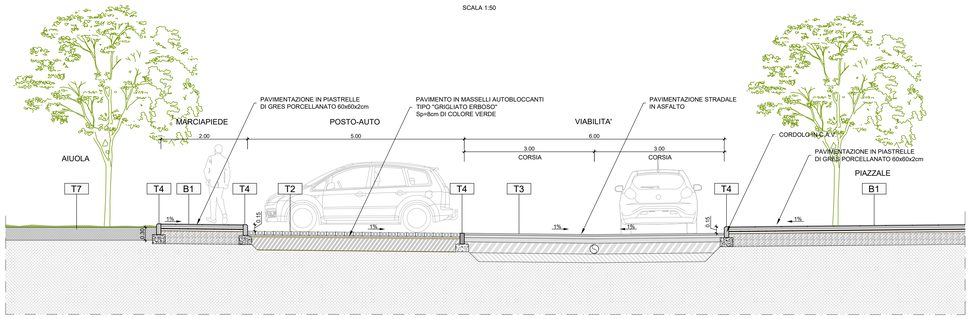

DETTAGLIO "3"
PARTICOLARE MARCIAPIEDE E CORPO STRADALE
SCALA 1:20

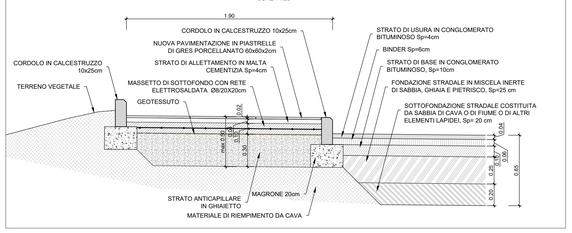

DETTAGLIO "T6"
PARTICOLARE MARCIAPIEDE E CORPO STRADALE
SCALA 1:20

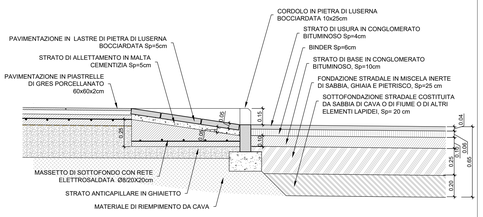

DETTAGLIO "2"
PARTICOLARE MARCIAPIEDE E CORPO STRADALE
SCALA 1:20

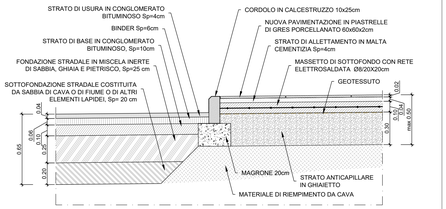

DETTAGLIO "4"
PARTICOLARE STALLI PARCHEGGIO E CORPO STRADALE
SCALA 1:20

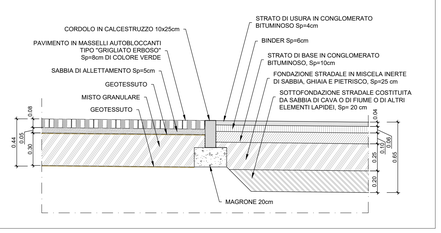

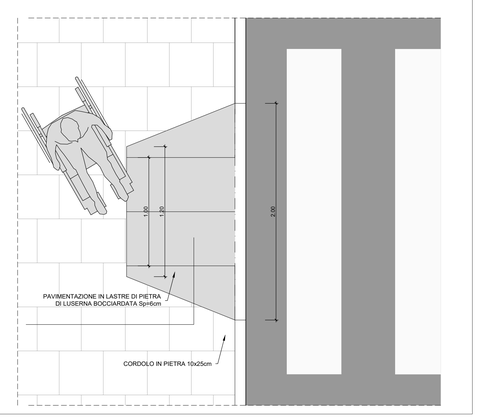

COMMITTENTE:

RFI RETE FERROVIARIA ITALIANA
GRUPPO FERROVIE DELLO STATO ITALIANE

DIREZIONE LAVORI:

ITALFERR
GRUPPO FERROVIE DELLO STATO ITALIANE

APPALTATORE:

CONSORZIO CFT

PROGETTAZIONE:	PROGETTISTA:	DIRETTORE DELLA PROGETTAZIONE:
RAGGRUPPAMENTO TEMPORANEO PROGETTISTI	Ing.FEDERICO DURASTANTI	Ing. PIETRO MAZZOLI
		Responsabile integrazione fra le varie prestazioni specialistiche

PROGETTO ESECUTIVO

ITINERARIO NAPOLI-BARI
RADDOPPIO TRATTA CANCELLO-BENEVENTO
I° LOTTO FUNZIONALE CANCELLO-FRASSO TELESINO E VARIANTE ALLA LINEA ROMA-NAPOLI VIA CASSINO NEL COMUNE MADDALONI

FERMATE E STAZIONI

FV01- Fermata VALLE MADDALONI-Elaborati architettonici
Parcheggio e sistemazione superficiale - sezioni e particolari costruttivi

APPALTATORE		SCALA:
CONSORZIO CFT IL DIRETTORE TECNICO Geom. C. BIANCHI 10/07/2018		varie

COMMESSA	LOTTO	FASE	ENTE	TIPO DOC.	OPERA/DISCIPLINA	PROGR.	REV.
IF1N	01	E	ZZ	WZ	FV0110	005	A

Rev.	Descrizione	Redatto	Data	Verificato	Data	Approvato	Data	Autorizzato Data
A	Emissione	A.Farneti	10/07/2018	F.Durastanti	10/07/2018	P.Mazzoli	10/07/2018	F.Durastanti 10/07/2018

File: IF1N.0.1.E.ZZ.WZ.FV.01.1.0.005.A.dwg n. Elab.: