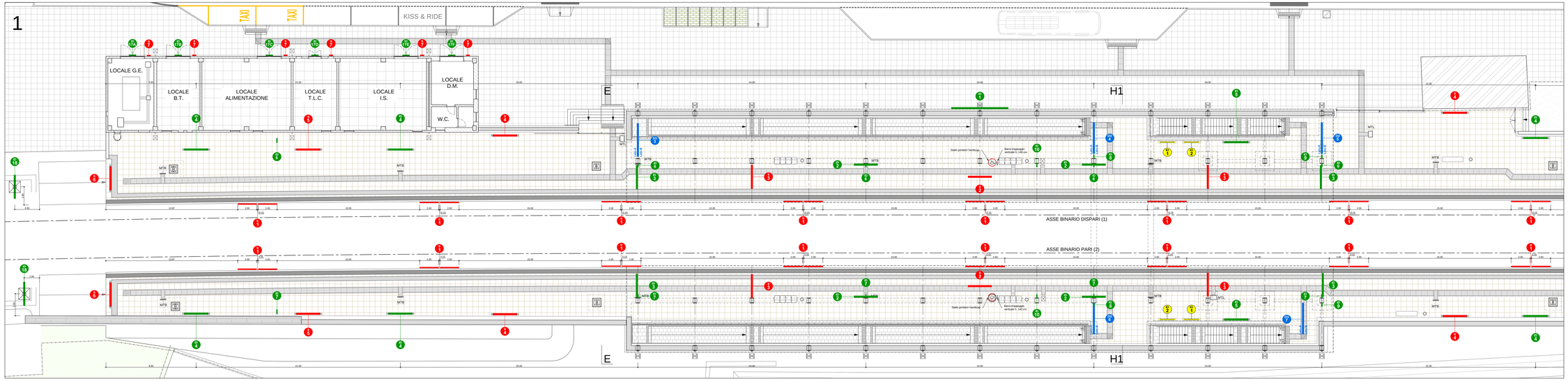

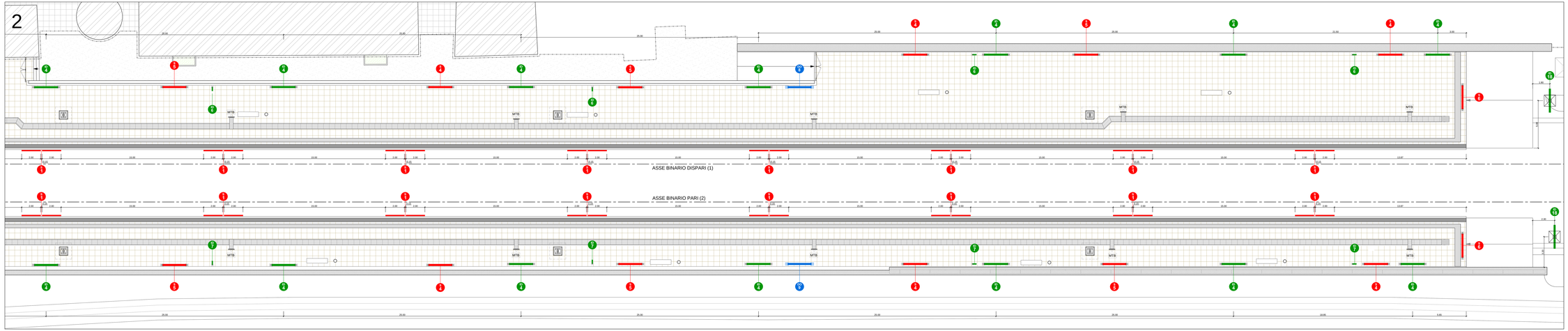

QUADRO D'UNIONE
PIANTE PIANO BANCHINA

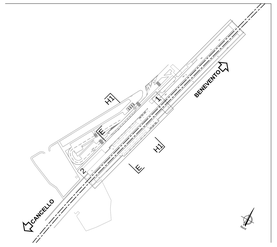

ARREDI		
	14	CESTINI RIFIUTI
	4	PANCHINE IN ACCIAIO ZINCATO
	10	PANCHINE IN CLS FINITURA GRANIGLIA

PER LEGENDA VEDI TAV. IF1N.0.1.E.ZZ.DX.FV.02.1.0.001

NB - Le tecnologie, i colori, i materiali e le dimensioni del sistema segnaletico rispettano le istruzioni per la progettazione e la realizzazione della segnaletica nelle stazioni ferroviarie del manuale "Sistema Segnaletico" emanato dalla Direzione Investimenti con normativa: RFI-DPRA0011P20130009406 - del 18/12/2013 - Sistema Segnaletico - Revisione 2013. Istruzioni per la progettazione e la realizzazione della segnaletica a messaggio fisso nelle stazioni ferroviarie e s.m.i.

COMMITTENTE:

RFI RETE FERROVIARIA ITALIANA
GRUPPO FERROVIE DELLO STATO ITALIANE

DIREZIONE LAVORI:

ITALFERR
GRUPPO FERROVIE DELLO STATO ITALIANE

APPALTATORE:

CONSORZIO CFT
ZAZZAROTTI

PROGETTAZIONE:	PROGETTISTA:	DIRETTORE DELLA PROGETTAZIONE:
RAGGRUPPAMENTO TEMPORANEO PROGETTISTI: ZAZZAROTTI SSingegneria ITECHNIKA	ing.FEDERICO DURASTANTI	ing. PIETRO MAZZOLI Responsabile integrazione tra le varie prestazioni specialistiche

PROGETTO ESECUTIVO

ITINERARIO NAPOLI-BARI
RADDOPPIO TRATTA CANCELLO-BENEVENTO
I° LOTTO FUNZIONALE CANCELLO-FRASSO TELESINO E VARIANTE ALLA LINEA ROMA-NAPOLI VIA CASSINO NEL COMUNE MADDALONI

FERMATE E STAZIONI

FV02 - Fermata DUGENTA FRASSO TELESINO-Elaborati architettonici
Segnaletica pianta livello banchina

APPROVAZIONE	SCALA:
CONSORZIO CFT IL DIRETTORE TECNICO Geom. C. BIANCHI 23/09/2016	1:100

COMMESSA	LOTTO	FASE	ENTE	TIPO DOC.	OPERA/DISCIPLINA	PROGR.	REV.
IF1N	01	E	ZZ	PA	FV02	006	B

Rev.	Descrizione	Redatto	Data	Verificato	Data	Approvato	Data	Autorizzato Data
A	Emissione	F.Durastanti	23/07/2016	F.Durastanti	23/07/2016	F.Mazzoli	23/07/2016	F.Durastanti
B	Rev. Iscrizione FR STAMA	L.Pastore	23/09/2016	F.Durastanti	23/09/2016	F.Mazzoli	23/09/2016	
								23/09/2016

File: IF1N.0.1.E.ZZ.PA.FV.02.1.0.006.B.dwg

n. Elab.: