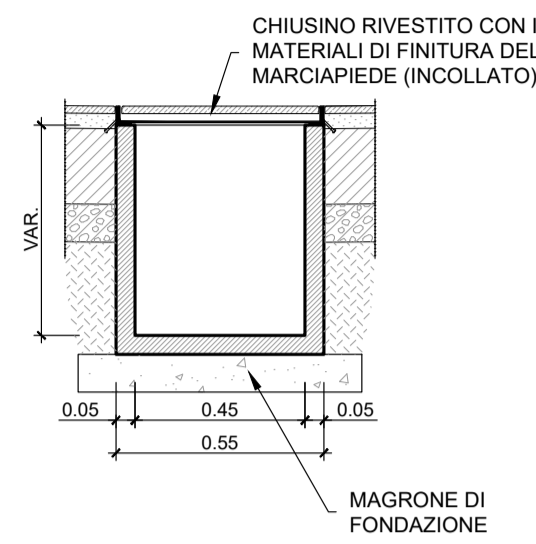


Pozzetto prefabbricato in CLS 45x45 cm con chiusino rivestito con materiali di finitura del marciapiede (incollato)
Impiegato per l'impianto di Terra

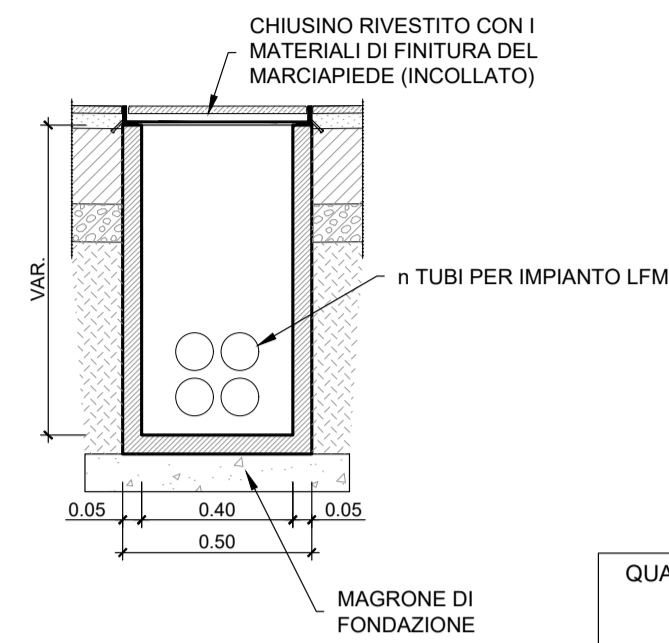
POZZETTO "TR"
SCALA 1:20



QUANTITA'
10

Pozzetto prefabbricato in CLS 40x40 cm con chiusino rivestito con materiali di finitura del marciapiede (incollato)
Impiegato per impianto LFM

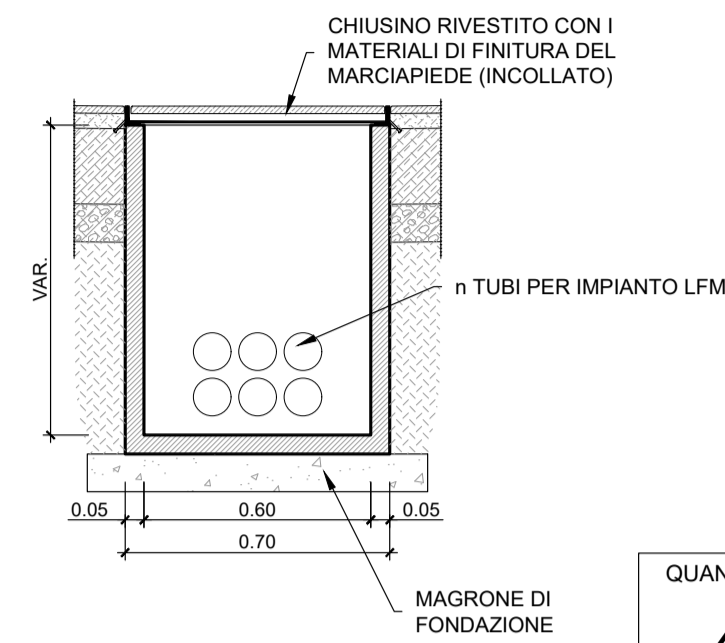
POZZETTO "LFM-A"
SCALA 1:20



QUANTITA'
44

Pozzetto prefabbricato in CLS 60x60 cm con chiusino rivestito con materiali di finitura del marciapiede (incollato)
Impiegato per impianto LFM

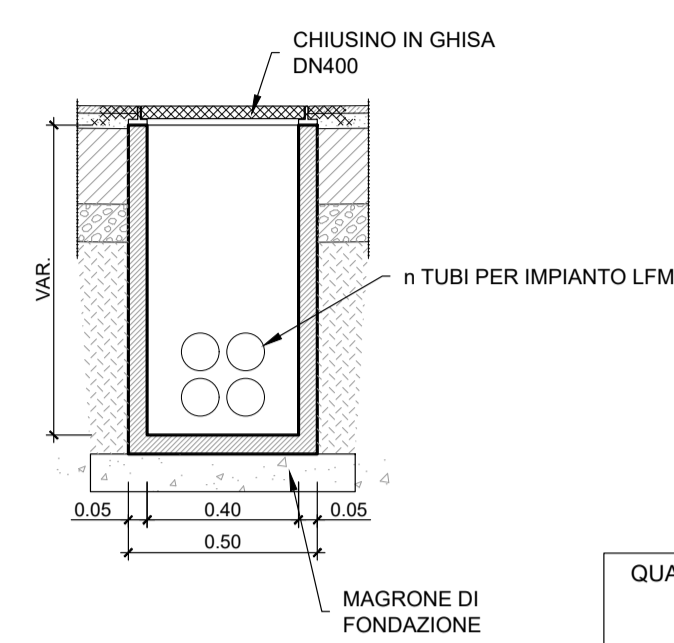
POZZETTO "LFM-B"
SCALA 1:20



QUANTITA'
4

Pozzetto prefabbricato in CLS 40x40 cm con chiusino in ghisa DN400
Impiegato per impianto LFM

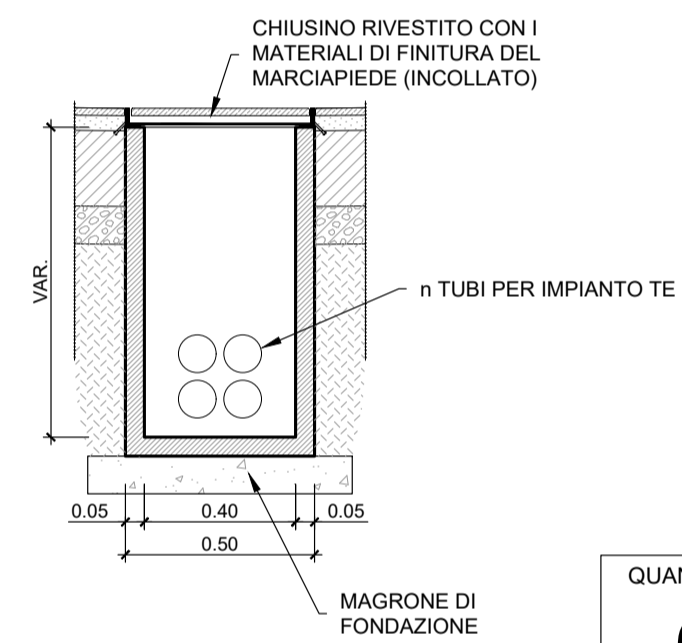
POZZETTO "LFM-C"
SCALA 1:20



QUANTITA'
19

Pozzetto prefabbricato in CLS 40x40 cm con chiusino rivestito con materiali di finitura del marciapiede (incollato)
Impiegato per impianti IS

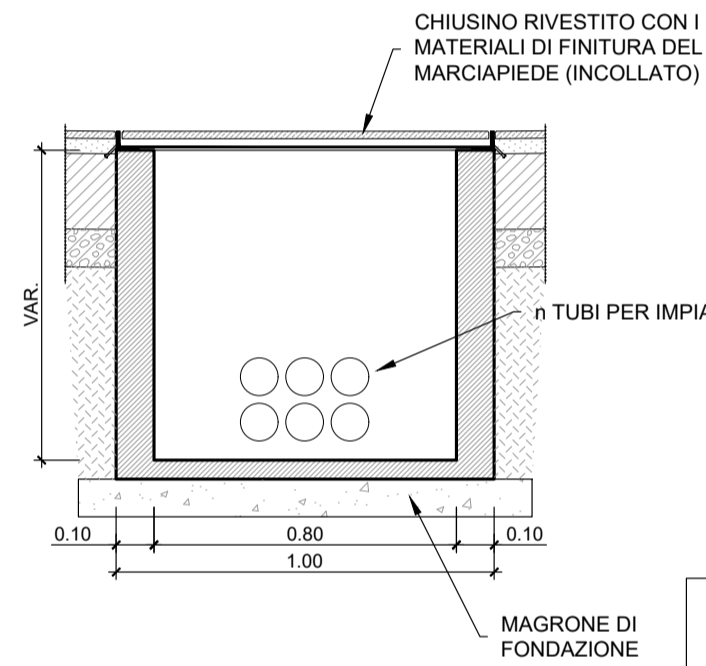
POZZETTO "IS-A"
SCALA 1:20



QUANTITA'
6

Pozzetto prefabbricato in CLS 80x80 cm con chiusino rivestito con materiali di finitura del marciapiede (incollato)
Impiegato per impianti IS

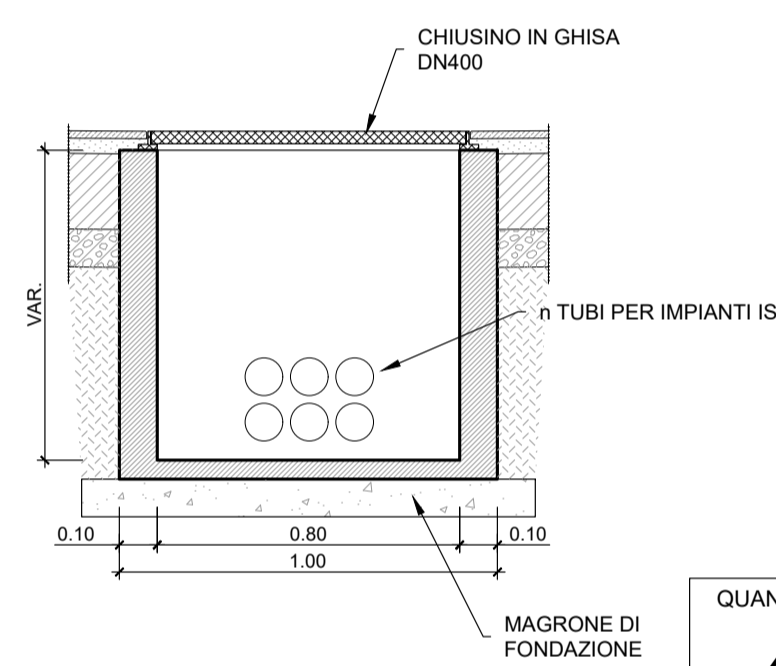
POZZETTO "IS-B"
SCALA 1:20



QUANTITA'
30

Pozzetto prefabbricato in CLS 80x80 cm con chiusino in ghisa DN400
Impiegato per impianti IS

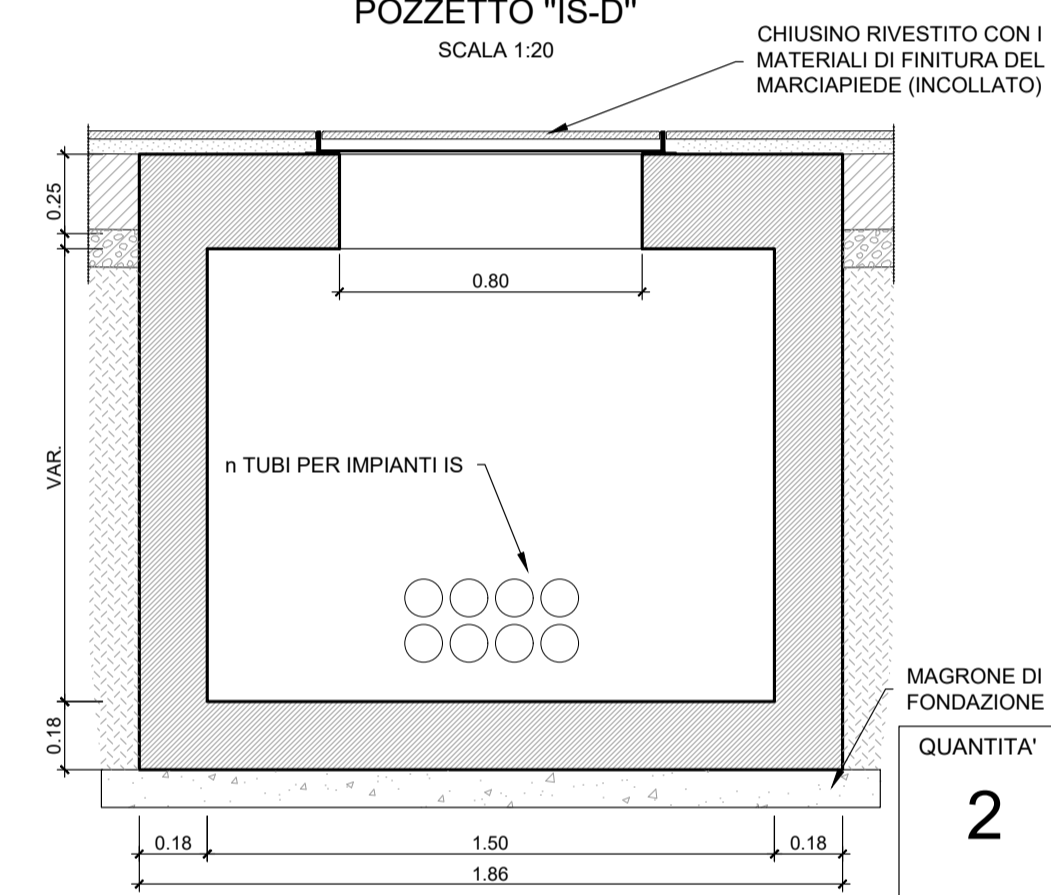
POZZETTO "IS-C"
SCALA 1:20



QUANTITA'
4

Pozzetto prefabbricato in CLS 150x150 cm con chiusino rivestito con materiali di finitura del marciapiede (incollato)
Impiegato per impianti IS

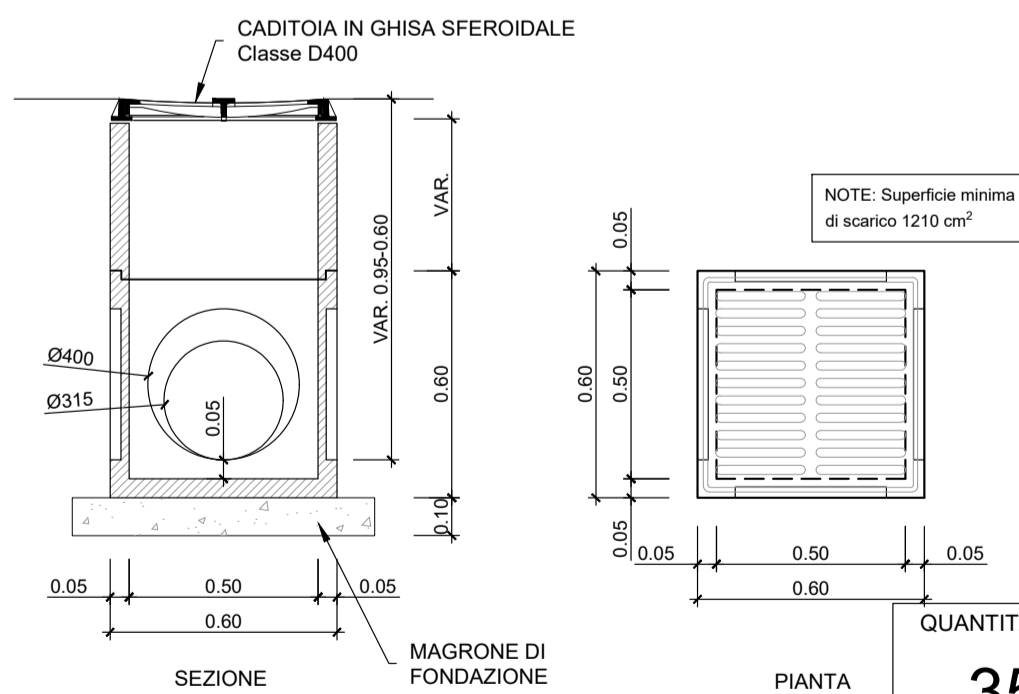
POZZETTO "IS-D"
SCALA 1:20



QUANTITA'
2

Pozzetto prefabbricato in CLS 50x50 cm con caditoia in ghisa DN400

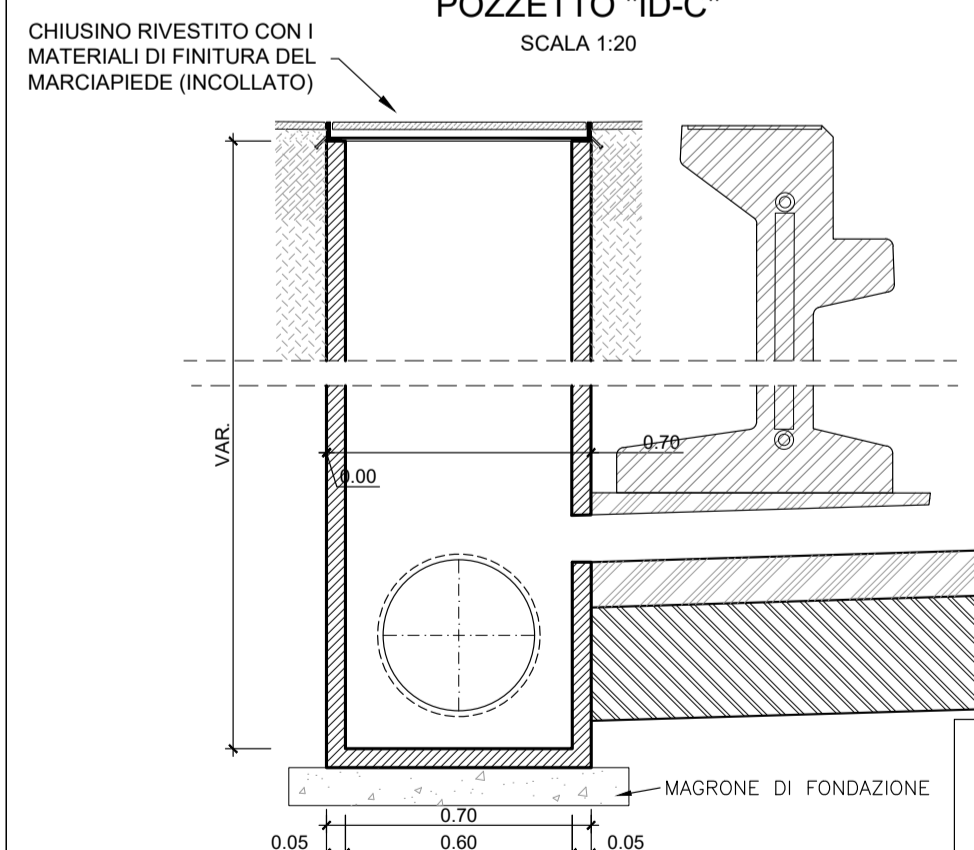
POZZETTO "ID-A"
SCALA 1:20



QUANTITA'
35

Pozzetto prefabbricato in CLS 60x60 cm drenante con chiusino rivestito con materiali di finitura del marciapiede (incollato)

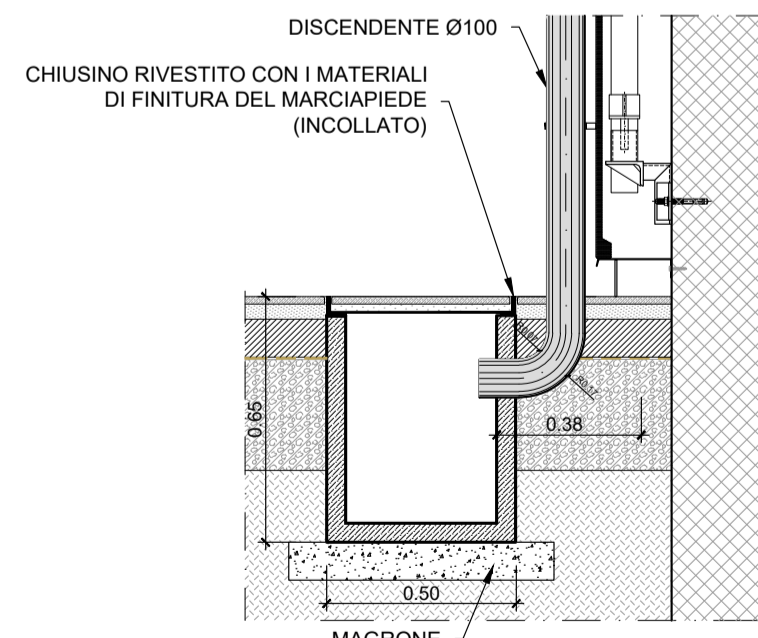
POZZETTO "ID-C"
SCALA 1:20



QUANTITA'
28

Pozzetto prefabbricato in CLS 50x50 cm con chiusino rivestito con materiali di finitura del marciapiede (incollato)

POZZETTO "ID-D"
SCALA 1:20



QUANTITA'
26

COMMITTENTE:
RFI
RETE FERROVIARIA ITALIANA
GRUPPO FERROVIE DELLO STATO ITALIANE

DIREZIONE LAVORI:
ITALFERR
GRUPPO FERROVIE DELLO STATO ITALIANE

APPALTATORE:
Ghella, **CONSORZIO CFT**, **PIZZAROTTI**, **INTEBRA**

PROGETTAZIONE: RAGGRUPPAMENTO TEMPORANEO PROGETTISTI PIZZAROTTI , Sintagma , INTEBRA	PROGETTISTA: Ing. FEDERICO DURASTANTI	DIRETTORE DELLA PROGETTAZIONE: Ing. PIETRO MAZZOLI Responsabile integrazione fra le varie prestazioni specialistiche
---	--	--

PROGETTO ESECUTIVO

ITINERARIO NAPOLI-BARI
RADDOPPIO TRATTA CANCELLO-BENEVENTO
1° LOTTO FUNZIONALE CANCELLO-FRASSO TELESINO E VARIANTE ALLA LINEA ROMA-NAPOLI VIA CASSINO NEL COMUNE MADDALONI

FERMATE E STAZIONI
FV02 - Fermata DUGENTA FRASSO TELESINO-Elaborati architettonici
Abaco pozzetti

APPALTATORE CONSORZIO CFT IL DIRETTORE TECNICO Geom. G. BIANCHI 13/09/2018	SCALA: 1:20
--	-----------------------

COMMESSA	LOTTO	FASE	ENTE	TIPO DOC.	OPERA/DISCIPLINA	PROGR.	REV.
IF1N	01	E	ZZ	SH	FV0210	002	A

Rev.	Descrizione	Redatto	Data	Verificato	Data	Approvato	Data	Autorizzato Data
A	Emissione	C.Prescibiti	10/07/2018	F.Durastanti	10/07/2018	P.Mazzoli	10/07/2018	F.Durastanti
B	Rev. Istitutoria ITF 29/08/18	A.Farnesi	13/09/2018	F.Durastanti	13/09/2018	P.Mazzoli	13/09/2018	