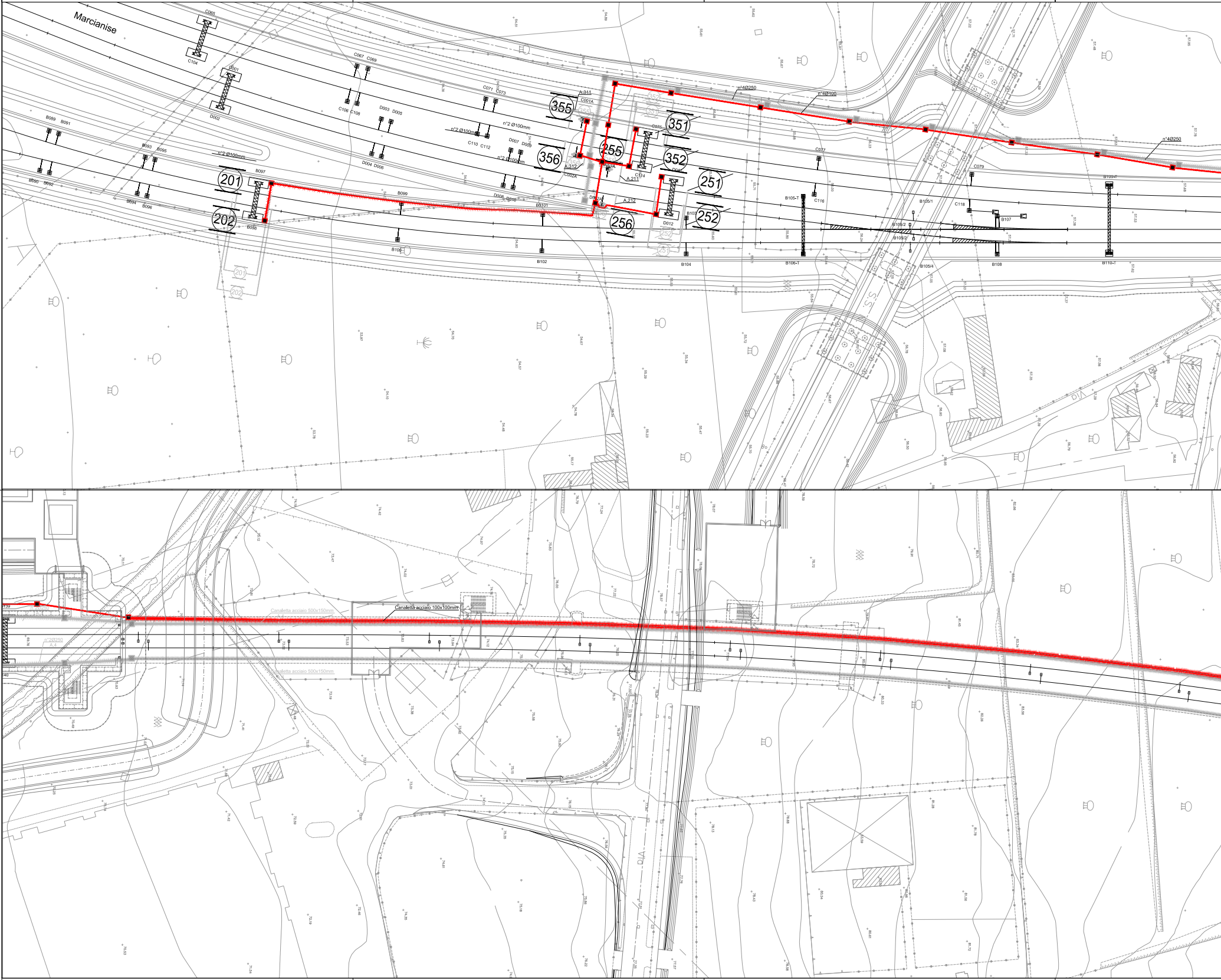
Marcianise
C065
C104
D001
D002
C067
C069
C071
C073
C106
C108
D003
D005
n°2 Ø100mm
n°2 Ø100mm
n°2 Ø100mm
n°2 Ø100mm
A.311
C001A
355
356
255
351
352
251
252
256
201
202
n°4Ø250
n°4Ø400
n°4Ø250
B089
B091
B093
B095
B090
B092
B094
B096
B097
B098
B099
B100
B0101
B102
B103
B104
B105-T
B106-T
B105/1
B105/2
B105/3
B105/4
B107
B108
B109-T
B110-T
C075
C077
C079
C110
C112
C114
C116
C118
D004
D006
D007
D009
D008
D010
D012
A.312
C002A
A.211
A.212
Canaletta acciaio 100x100mm
Canaletta acciaio 500x150mm
Canaletta acciaio 500x150mm
n°2Ø250
A.4

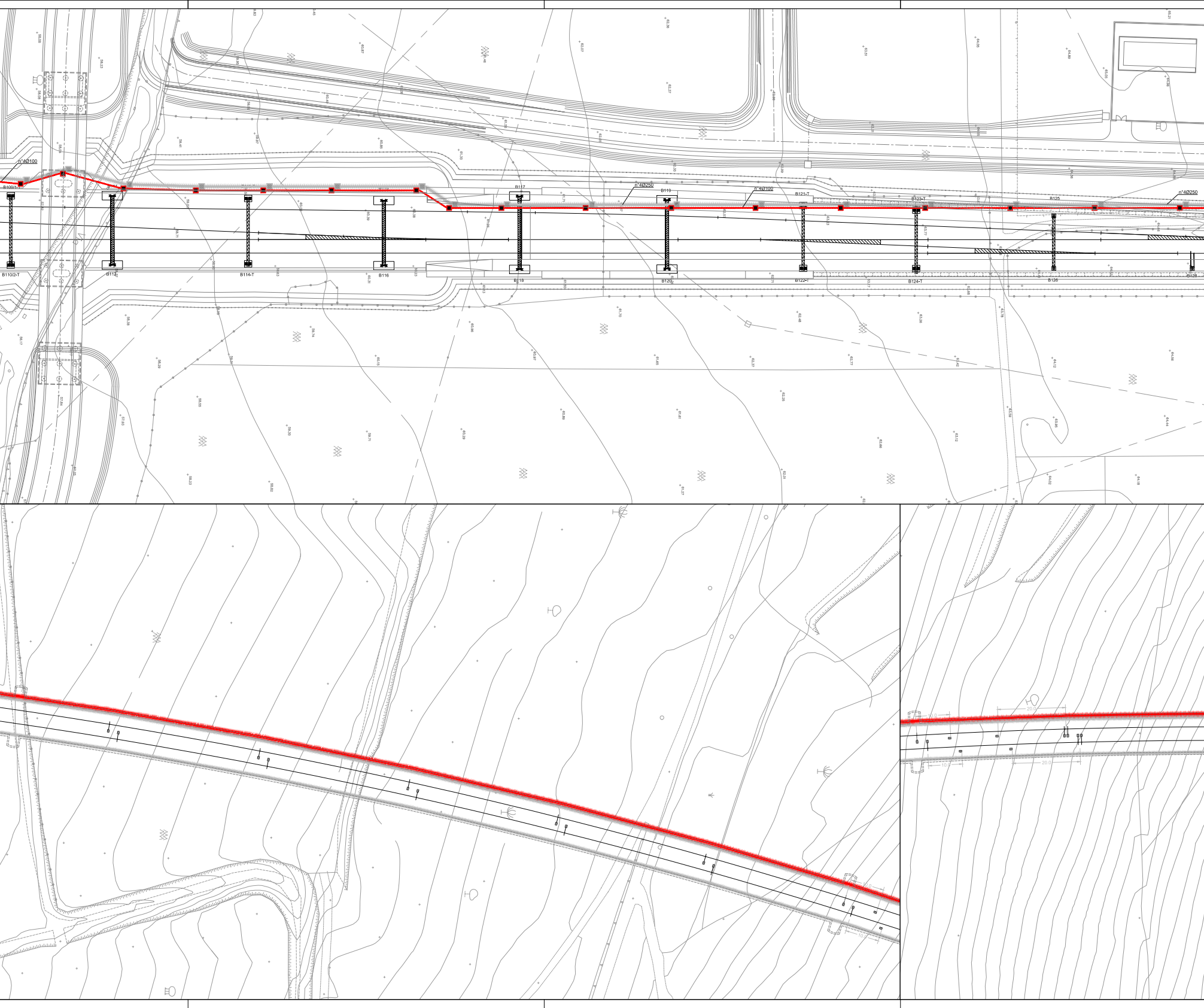
n°4Ø100
B109/1-T
B110/2-T
B112
B114-T
B116
B117
B118
n°4Ø250
B119
B120
n°4Ø100
B121-T
B122-T
B123-T
B124-T
B125
B126
n°4Ø250
B128
20.0
10.0

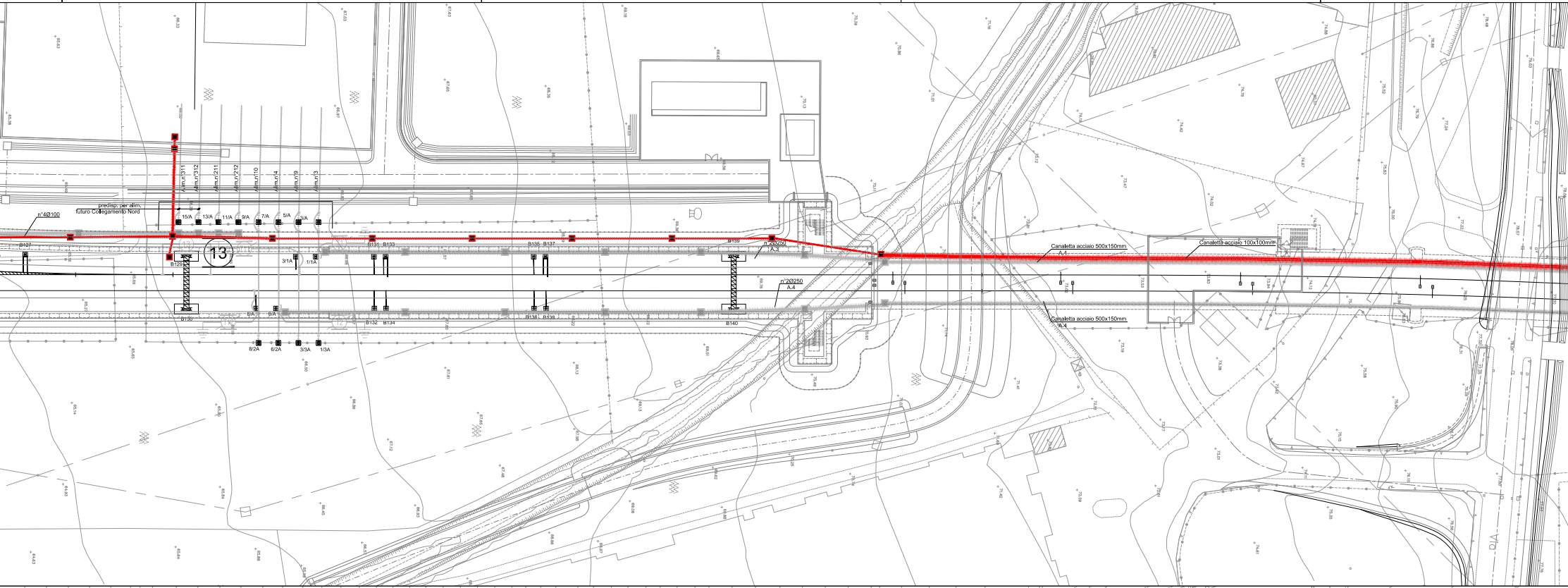
Alim.n°311
Alim.n°312
Alim.n°211
Alim.n°212
Alim.n10
Alim.n4
Alim.n9
Alim.n3
predisp. per alim.
futuro Collegamento Nord
n°4Ø100
15/A
13/A
11/A
9/A
7/A
5/A
3/A
B127
B129
B130
13
3/1A
1/1A
8/A
6/A
8/2A
6/2A
3/3A
1/3A
B131
B133
B132
B134
B135
B137
B136
B138
B139
B140
n°2Ø250
A.3
n°2Ø250
A.4
Canaletta acciaio 500x150mm
A.4
Canaletta acciaio 100x100mm
Canaletta acciaio 500x150mm
A.4

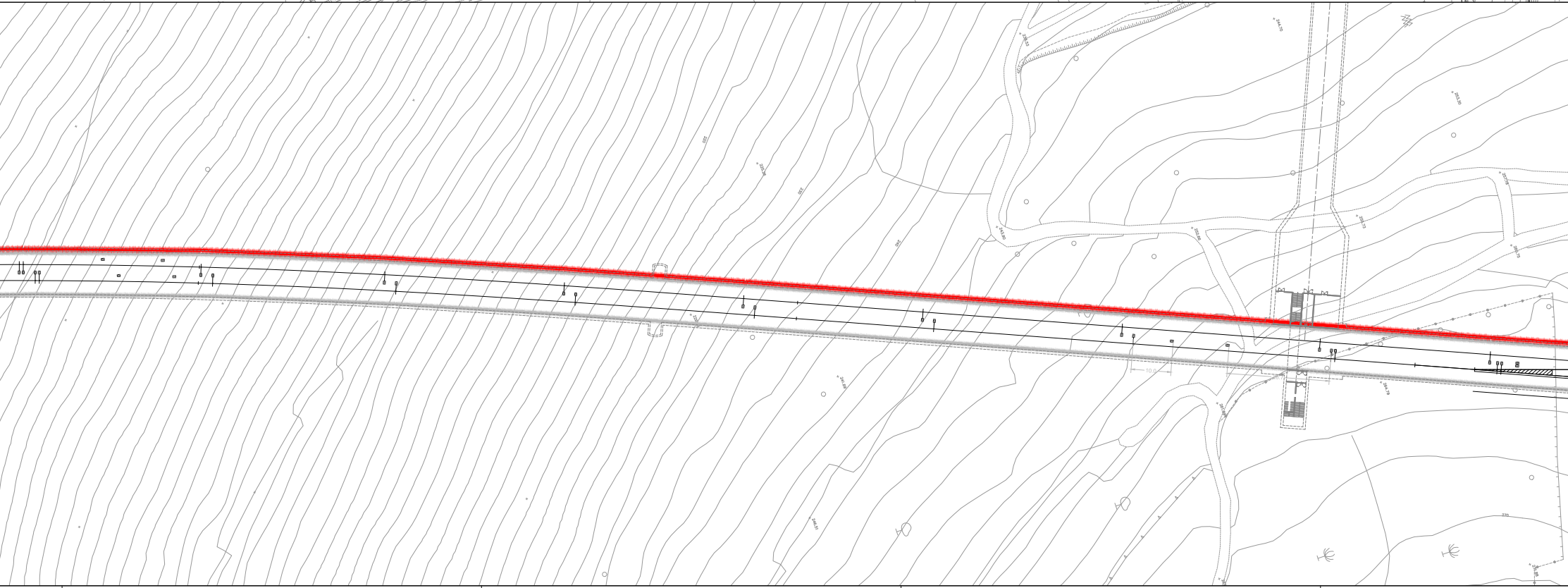

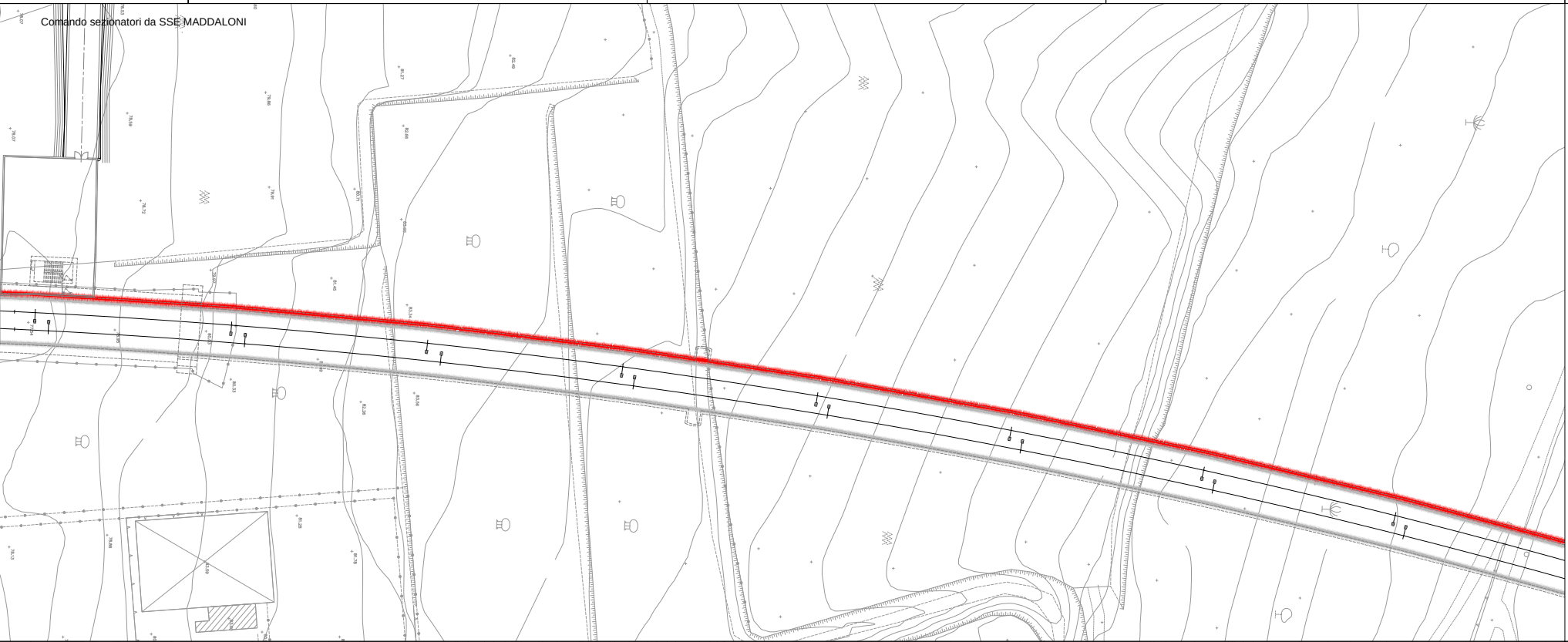
Comando sezionatori da SSE MADDALONI

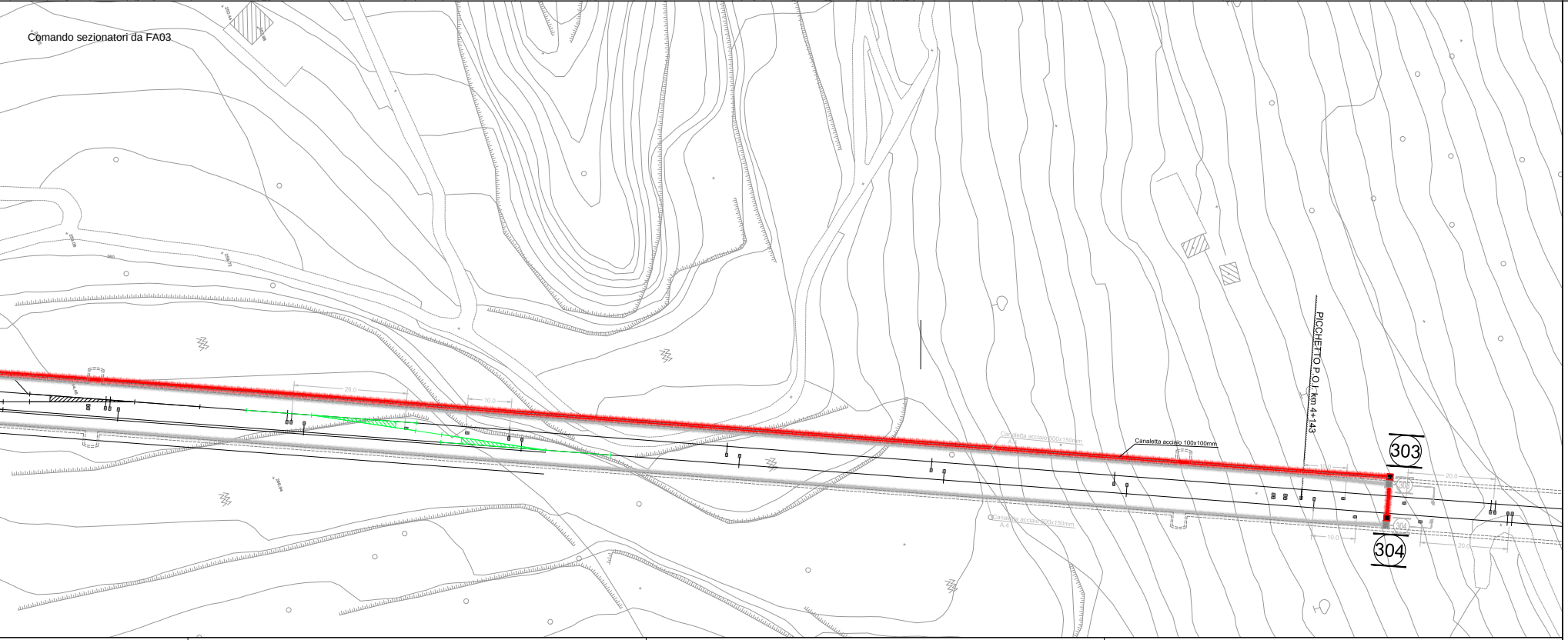
Comando sezionatori da FA03
Canaletta acciaio 100x100mm
PICCHETTO P.O.I. km 4+143
303
304

Legenda Simboli

⊗	Sezionatore aereo, motorizzato e telecomandato, normalmente chiuso
⊗	Sezionatore aereo, motorizzato e telecomandato, normalmente aperto
□—	Palo LSU con sospensioni su mensola in profilato di alluminio
□═	Palo LSU con sospensioni su 2 mensole in profilato di alluminio accoppiate
⌶	Portale a traliccio per ormeggio condutture
▩	Pozzetto in cls dim. 50x50cm - Coperchio in lamiera di acciaio nervata e zincata - Classe D250
🟥	Tubo PVC Ø100mm
🟥	Canaletta in CLS 150x100mm
🟥	Canaletta in acciaio 100x100mm

TABELLA CAVI COMANDO E CONTROLLO SEZIONATORI 3kVcc

N° SEZ.	ID CAVO	SEZIONE [mmq]	LUNG. [m]	TIPO CAVO
13	C/D-1	2x6	50	FG16(O)M16
13	C/D-2	1x2.5	50	FG16(O)M16
13	C/D-3	1x2.5	50	FG16(O)M16
13	C/D-4	3x1,5	50	FG16(O)M16
201	C/D-1	2x10	770	FG16(O)M16
201	C/D-2	1x4	770	FG16(O)M16
201	C/D-3	1x4	770	FG16(O)M16
201	C/D-4	3x1,5	770	FG16(O)M16
202	C/D-1	2x10	780	FG16(O)M16
202	C/D-2	1x4	780	FG16(O)M16
202	C/D-3	1x4	780	FG16(O)M16
202	C/D-4	3x1,5	780	FG16(O)M16
251	C/D-1	2x10	695	FG16(O)M16
251	C/D-2	1x4	695	FG16(O)M16
251	C/D-3	1x4	695	FG16(O)M16
251	C/D-4	3x1,5	695	FG16(O)M16
252	C/D-1	2x10	685	FG16(O)M16
252	C/D-2	1x4	685	FG16(O)M16
252	C/D-3	1x4	685	FG16(O)M16
252	C/D-4	3x1,5	685	FG16(O)M16
255	C/D-1	2x10	650	FG16(O)M16
255	C/D-2	1x4	650	FG16(O)M16
255	C/D-3	1x4	650	FG16(O)M16
255	C/D-4	3x1,5	650	FG16(O)M16
256	C/D-1	2x10	665	FG16(O)M16
256	C/D-2	1x4	665	FG16(O)M16
256	C/D-3	1x4	665	FG16(O)M16
256	C/D-4	3x1,5	665	FG16(O)M16

TABELLA CAVI COMANDO E CONTROLLO SEZIONATORI 3kVcc

N° SEZ.	ID CAVO	SEZIONE [mmq]	LUNG. [m]	TIPO CAVO
303	C/D-1	2x25	1600	FG18(O)M18
303	C/D-2	1x10	1600	FG18(O)M18
303	C/D-3	1x10	1600	FG18(O)M18
303	C/D-4	3x1,5	1600	FG18(O)M18
304	C/D-1	2x25	1610	FG18(O)M18
304	C/D-2	1x10	1610	FG18(O)M18
304	C/D-3	1x10	1610	FG18(O)M18
304	C/D-4	3x1,5	1610	FG18(O)M18
351	C/D-1	2x10	670	FG16(O)M16
351	C/D-2	1x4	670	FG16(O)M16
351	C/D-3	1x4	670	FG16(O)M16
351	C/D-4	3x1,5	670	FG16(O)M16
352	C/D-1	2x10	660	FG16(O)M16
352	C/D-2	1x4	660	FG16(O)M16
352	C/D-3	1x4	660	FG16(O)M16
352	C/D-4	3x1,5	660	FG16(O)M16
355	C/D-1	2x10	670	FG16(O)M16
355	C/D-2	1x4	670	FG16(O)M16
355	C/D-3	1x4	670	FG16(O)M16
355	C/D-4	3x1,5	670	FG16(O)M16
356	C/D-1	2x10	660	FG16(O)M16
356	C/D-2	1x4	660	FG16(O)M16
356	C/D-3	1x4	660	FG16(O)M16
356	C/D-4	3x1,5	660	FG16(O)M16

FABBISOGNO CANALIZZAZIONI

TIPO	
Tubo PVC 2xØ100mm	-
Tubo PVC 4xØ100mm	880m
Canaletta CLS 150x100mm	110m
Pozzetto in cls dim. 50x50cm	n.49
Canaletta acciaio 100x100mm	1380m

NOTE:
Le sezioni e formazioni dei cavi bt sono conformi
a quanto previsto dal dis. RFI E71510.

COMMITTENTE:
RFI RETE FERROVIARIA ITALIANA
GRUPPO FERROVIE DELLO STATO ITALIANE

DIREZIONE LAVORI:
ITALFERR
GRUPPO FERROVIE DELLO STATO ITALIANE

APPALTATORE:
CONSORZIO CFT
PIZZAROTTI

PROGETTAZIONE:	PROGETTISTA:	DIRETTORE DELLA PROGETTAZIONE:
RAGGRUPPAMENTO TEMPORANEO PROGETTISTI PIZZAROTTI Sintagma INTEGRA	Ing. FILIPPO PAMBIANCO	Ing. PIETRO MAZZOLI Responsabile integrazione fra le varie prestazioni specialistiche

PROGETTO ESECUTIVO

ITINERARIO NAPOLI-BARI
RADDOPPIO TRATTA CANCELLO-BENEVENTO
I° LOTTO FUNZIONALE CANCELLO-FRASSO TELESINO E VARIANTE ALLA LINEA ROMA-NAPOLI VIA CASSINO NEL COMUNE MADDALONI

TRAZIONE ELETTRICA

LC01 – TRATTA CANCELLO-FRASSO TEL./DUGENTA
Planimetria canalizzazioni per cavi comando e controllo sezionatori 3kVcc. – Doppio Bivio/PC Valle di Maddaloni

APPALTATORE
CONSORZIO CFT
IL DIRETTORE TECNICO
Geom. C. BIANCHI
10/07/2018

SCALA:
1:500

COMMESSA	LOTTO	FASE	ENTE	TIPO DOC.	OPERA/DISCIPLINA	PROGR.	REV.
I F 1 N	0 1	E	Z Z	P 8	L C 0 1 0 0	0 0 8	A

Rev.	Descrizione	Redatto	Data	Verificato	Data	Approvato	Data	Autorizzato Data
A	Emissione	F.Acconci	10/07/2018	F.Pambianco	10/07/2018	P.Mazzoli	10/07/2018	F.Pambianco
								10/07/2018

File: LC01_001 - 013.dwg
n. Elab.: