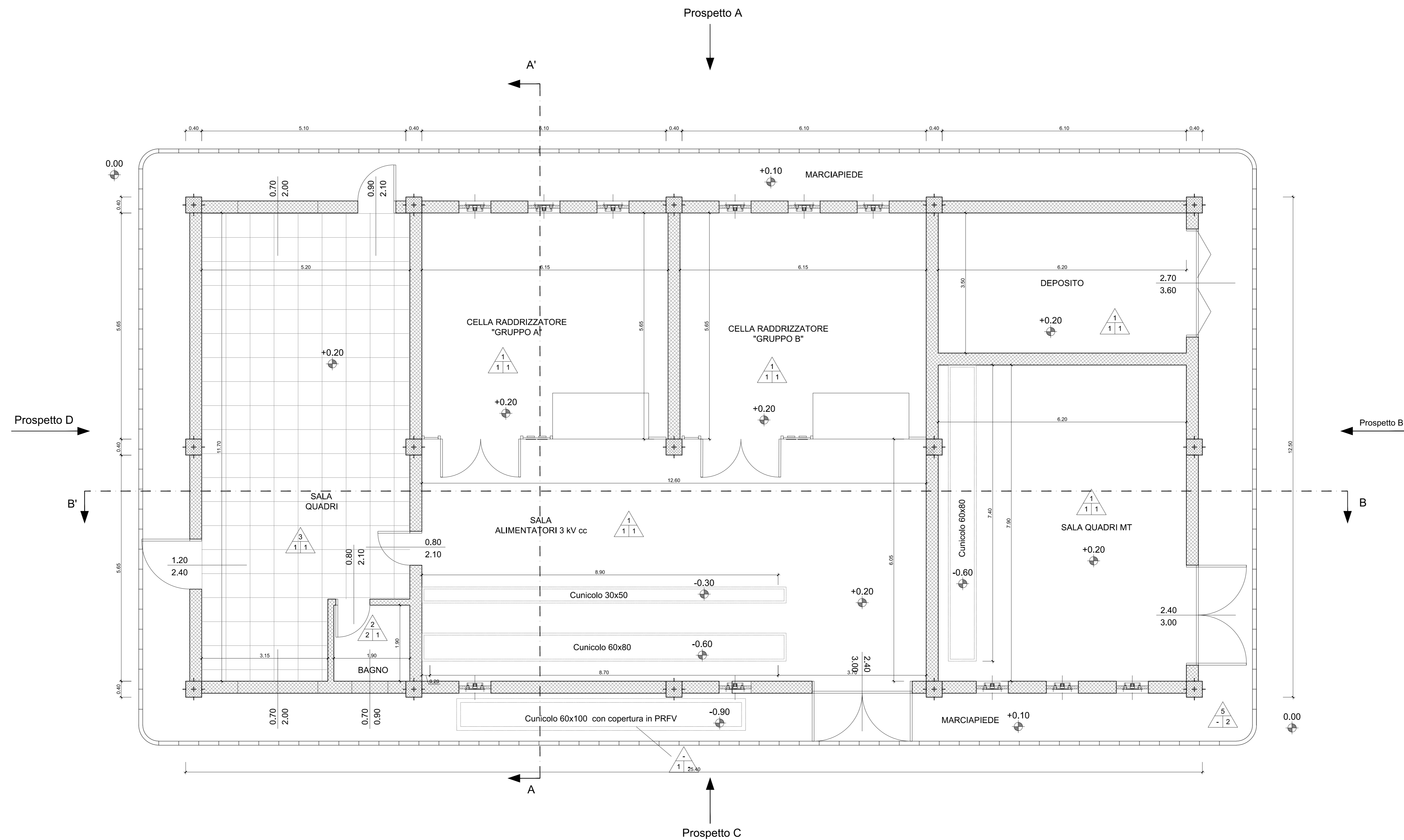
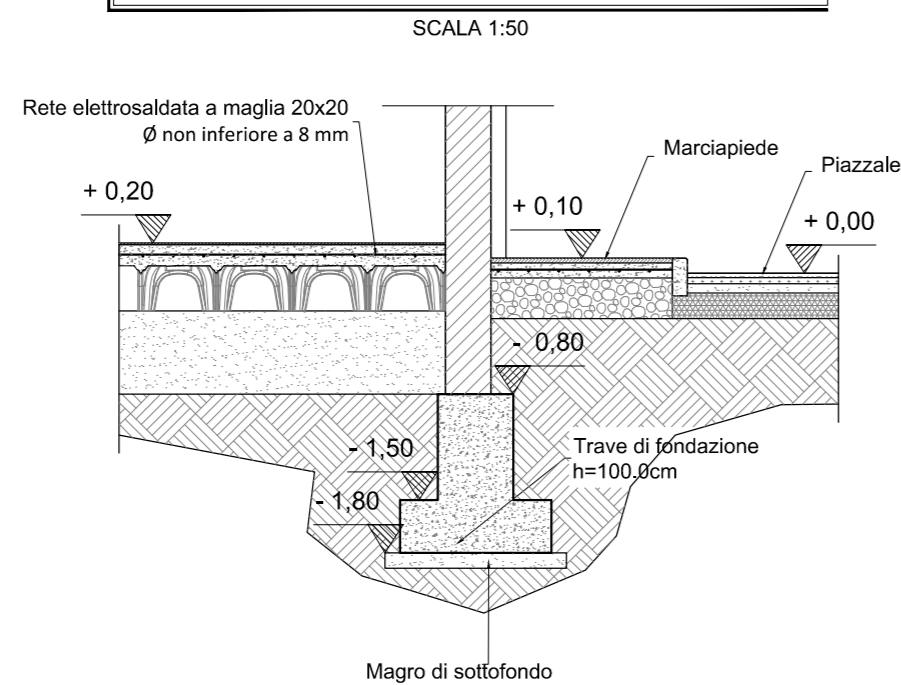


PIANTA FABBRICATO SSE

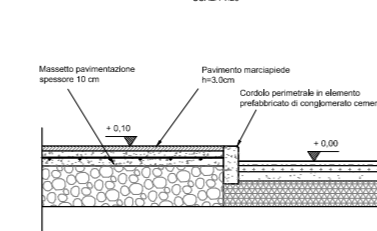
SCALA 1:50



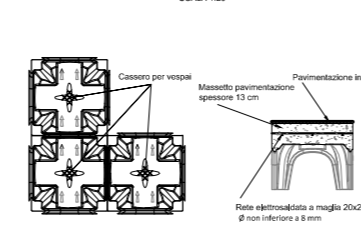
PARTICOLARE SEZIONE INTERNO/ESTERNO



PARTICOLARE PAVIMENTAZIONE MARCIAPIEDE



PARTICOLARE PAVIMENTAZIONE INTERNA



LEGENDA

- OPERE DA REALIZZARE CON TUTTI I TIPI DI PAVIMENTO:
- Massetto pavimentazioni: in conglomerato cementizio classe Rtk 20 MPa, armato con rete elettrosaldata a maglia quadrata lato 20cm, formata da tondini di acciaio Ø non inferiore a 8mm
- PAVIMENTO:
- 1) - Piastrelle di gres porcellanato: dimensioni = 150x150mm / spessore = 12mm / colore = verde lucido con battiscopa di altezza 100mm (stesso materiale della pavimentazione)
 - 2) - Piastrelle di gres porcellanato: dimensioni = 300x300mm / spessore = 8mm / colore = bianco-azzurro
 - 3) - Pavimento Rettolare, modulare sovrapposito su supporti regolabili avente le seguenti caratteristiche:
 - pannelli modulari dimensioni 600x600mm e spessore 40mm in conglomerato di legno con colla conduttiva,
 - rivestimento superiore con materiale PVC antistatico di colore verde incollato ai pannelli con colla conduttiva,
 - lato superiore del pannello protetto con lamina di alluminio e sottostruttura con vasca in acciaio zincato
 - bordo perimetrale dei pannelli in PVC autoestinguente a medio spessore,
 - altezza del pavimento 500mm / sovraccarico utile 400daN/mq
 - costruzione del pavimento elettricamente conduttiva e collegata al conduttore di terra dell'impianto con battiscopa di altezza 100mm in materiale PVC colore nero
 - 4) - Massetto pavimentazione liscio "a vista"
 - 5) - Piastrelle di ghiaia lavata: dimensioni = 500x500mm e spessore = 30mm
- PARETE:
- 1) - intonaco premiscelato, a base di cemento, calce idrata, perite espansa, inerti minerali ed additivi chimici, dosati e miscelati, posato al grezzo e tirato fine.
 - 2) - sino ad altezza m 2,20: rivestimento con gres ceramico di 1° scelta, dimensioni 200x200mm spessore 6mm, colore bianco venato azzurro.
 - oltre altezza m 2,20: intonaco non premiscelato posato al grezzo e tirato fine
- VERNICIATURA/FINITURA:
- 1) - pareti e soffitti: integgiati con due mani di idropittura lavabile di colore bianco.
 - 2) - finitura esterna in graniglia di marmo.
- NOTE:
- Tutte le strutture in cemento precompresso (plastr, trav, soffitti) dovranno essere rasate, sigillate e verniciate su tutte le parti a vista
 - Quote altimetriche espresse in metri
 - Dimensione infissi espresse in metri

COMMITTENTE: **RFI** RETE FERROVIARIA ITALIANA GRUPPO FERROVIE DELLO STATO ITALIANE

DIREZIONE LAVORI: **ITALFERR** GRUPPO FERROVIE DELLO STATO ITALIANE

APPALTATORE: **CONSORZIO CFT** **PIZZAROTTI**

PROGETTAZIONE: **CONSORZIO CFT** **PIZZAROTTI**

PROGETTISTA: **Ing. FILIPPO PAMBIANCO**

DIRETTORE DELLA PROGETTAZIONE: **Ing. PIETRO MAZZOLI**

RAGGRUPPAMENTO TEMPORANEO PROGETTISTI: **CONSORZIO CFT** **PIZZAROTTI** **INTERRA**

PROGETTO ESECUTIVO

ITINERARIO NAPOLI-BARI
RADDOPPIO TRATTA CANCELLO-BENEVENTO
1° LOTTO FUNZIONALE CANCELLO-FRASSO TELESINO E VARIANTE ALLA LINEA ROMA-NAPOLI VIA CASSINO NEL COMUNE MADDALONI

SE01 - SSE MADDALONI

Fabbricato SSE
Quote e caratteristiche ambienti

APPALTATORE: **CONSORZIO CFT** **PIZZAROTTI**
G. CAGLIARI
G. BIANCHI
10/07/2018

SCALA: 1:50

Rev.	Descrizione	Redatto	Data	Verificato	Data	Approvato	Data	Autorizzato Data
A	Emesso	G. Cagliari	10/07/2018	F. Pambianco	10/07/2018	F. Pambianco	10/07/2018	F. Pambianco

File: IF1N.0.1.E.ZZ.PB.FA.21.0.0.003.A.dwg n. Elab.: