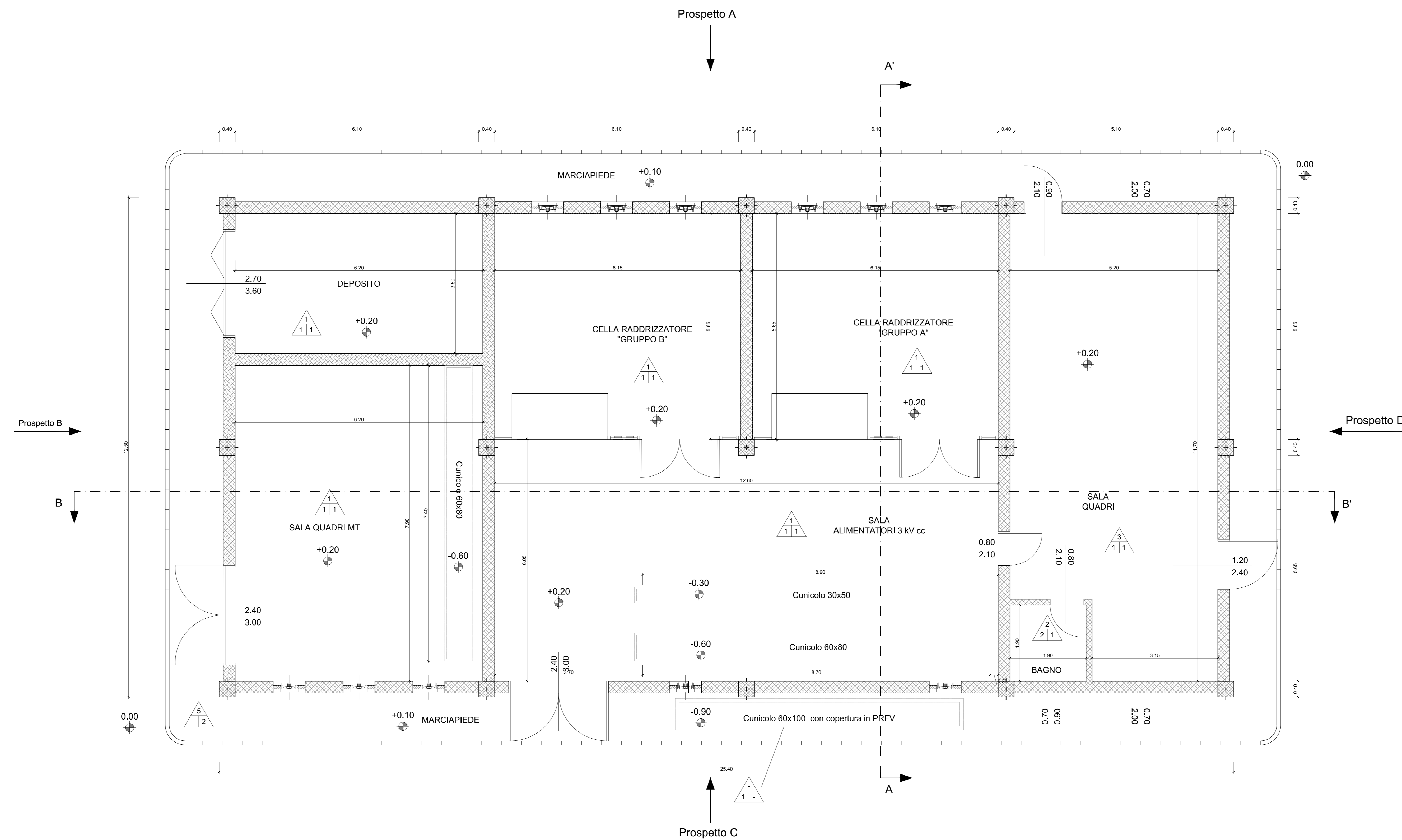


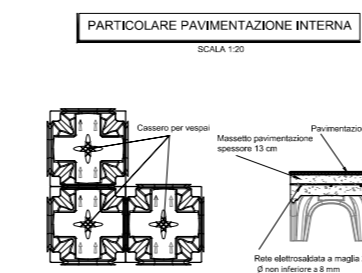
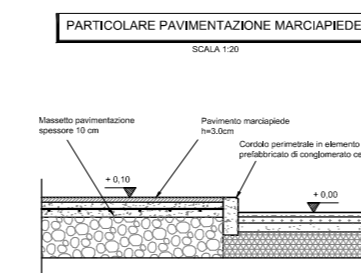
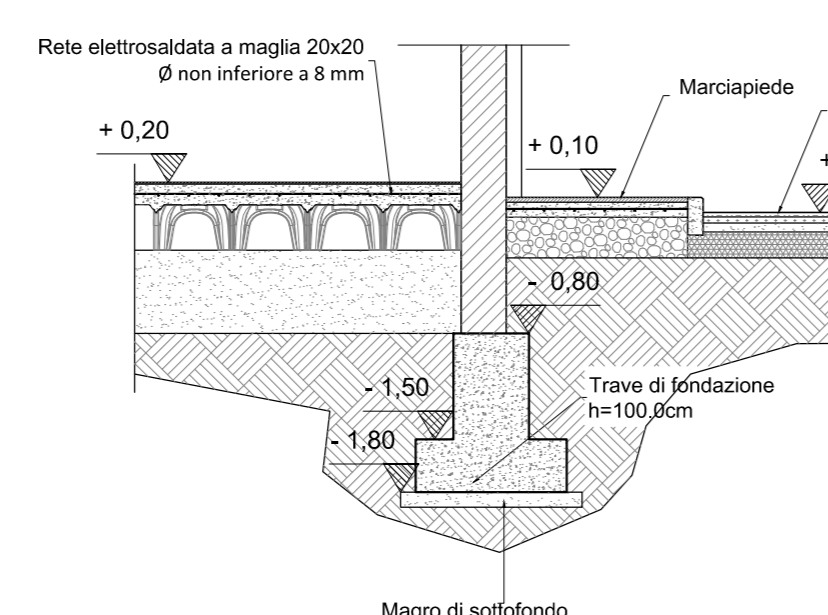
PIANTA FABBRICATO SSE

SCALA 1:50

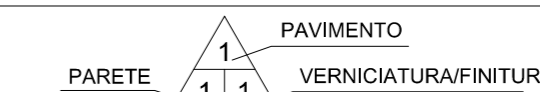


PARTICOLARE SEZIONE INTERNO/ESTERNO

SCALA 1:50



LEGENDA



OPERE DA REALIZZARE CON TUTTI I TIPI DI PAVIMENTO:

- Massetto pavimentazioni: in conglomerato cementizio classe R28 20 MPa, armato con rete elettrosaldata a maglia quadrata lato 20cm, formata da tondini di acciaio Ø non inferiore a 8mm

PAVIMENTO:

- 1) - Piastrelle di gres porcellanato: dimensioni = 150x150mm / spessore = 12mm / colore = verde lucido con battiscopa di altezza 100mm (stesso materiale della pavimentazione)
- 2) - Piastrelle di gres porcellanato: dimensioni = 300x300mm / spessore = 8mm / colore = bianco-azzurro
- 3) - Pavimento flottante, modulare sopraelevato su supporti regolabili avente le seguenti caratteristiche:
 - pannelli modulari dimensioni 600x600mm e spessore 40mm in conglomerato di legno con resine ed inerti.
 - rivestimento superiore con materiale PVC antistatico di colore verde incollato ai pannelli con colla conduttiva.
 - lato superiore del pannello protetto con lamina di alluminio e sottostruttura con vasca in acciaio zincato
 - bordo perimetrale dei pannelli in PVC autoadesivo a medio spessore.
 - altezza del pavimento 500mm / sovraccarico utile 400daN/mq
 - costruzione del pavimento elettricamente conduttiva e collegata al conduttore di terra dell'impianto con battiscopa di altezza 100mm in materiale PVC colore nero
- 4) - Massetto pavimentazione liscio "a vista"
- 5) - Piastrelle di ghiaia lavata: dimensioni = 500x500mm e spessore = 30mm

PARETE:

- 1) - intonaco premiscelato, a base di cemento, calce idrata, perlite espansa, inerti minerali ed additivi chimici, dosati e miscelati; posato al grezzo e tirato fine.
- 2) - sino ad altezza m 2,20: rivestimento con gres ceramico di 1ª scelta, dimensioni 200x200mm spessore 6mm, colore bianco venato azzurro.
- 3) - oltre altezza m 2,20: intonaco non premiscelato posato al grezzo e tirato fine

VERNICIATURA/FINITURA:

- 1) - pareti e soffitti integgiati con due mani di idropittura lavabile di colore bianco.
- 2) - finitura esterna in graniglia di marmo.

NOTE:

- Tutte le strutture in cemento precompresso (pilastri, travi, soffitti) dovranno essere rasate, sigillate e verniciate su tutte le parti a vista
- Quote altimetriche espresse in metri
- Dimensione infissi espresse in metri

COMMITTENTE:



DIREZIONE LAVORI:



APPALTATORE:



PROGETTAZIONE: PROGETTISTA: DIRETTORE DELLA PROGETTAZIONE:

RAGGRUPPAMENTO TEMPORANEO PROGETTISTI: Ing. FILIPPO PAMBIANGO Ing. PIETRO MAZZOLI

PROGETTO ESECUTIVO

ITINERARIO NAPOLI-BARI RADDOPPIO TRATTA CANCELLO-BENEVENTO 1° LOTTO FUNZIONALE CANCELLO-FRASSO TELESINO E VARIANTE ALLA LINEA ROMA-NAPOLI VIA CASSINO NEL COMUNE MADDALONI

SE02 - SSE FRASSO

Fabbricato SSE

Quote e caratteristiche ambienti

APPALTATORE: CONSORZIO CFT E DIRETTORE TECNICO Geom. C. BIANCHI 10/07/2018	SCALA: 1:50
--	----------------

COMMESSA	LOTTO	FASE	ENTE	TIPO DOC.	OPERA/DISCIPLINA	PROGR.	REV.
IFIN	01	E	ZP	PB	FA2200	003	A

Rev.	Descrizione	Redatto	Data	Verificato	Data	Approvato	Data	Autorizzato Data
A	Esso	G. Caligi	10/07/2018	F. Pambanco	10/07/2018	F. Pambanco	10/07/2018	F. Pambanco