TIPOLOGICO CONTATTI MAGNETICI

TIPOLOGICO LETTORE PROSSIMITA'

TIPOLOGICO RILEVATORE

TIPOLOGICO ELETTROSERRATURA

USCITA DI SICUREZZA 1 E PIAZZALE (km 2+883,352)

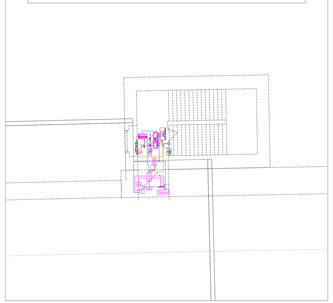

USCITA DI SICUREZZA 2 E PIAZZALE (km 2+969,676)

PARTICOLARE TIPOLOGICO E SCHEMATICO ALLARMMAMENTO PORTE DI ACCESSO

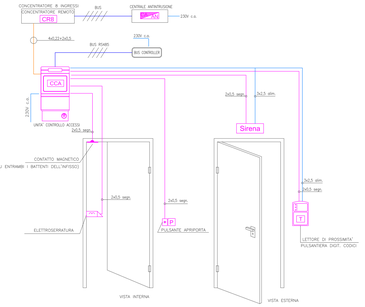

PARTICOLARE TIPOLOGICO DI COLLEGAMENTO

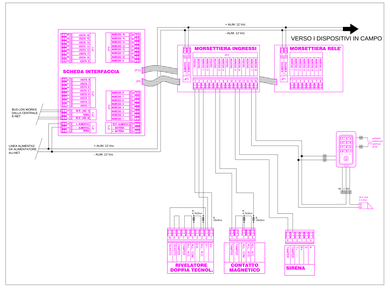

TIPOLOGICO ALLARME PORTA U.S.

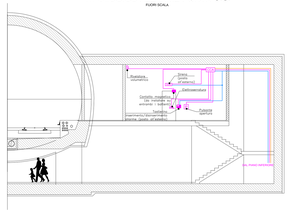

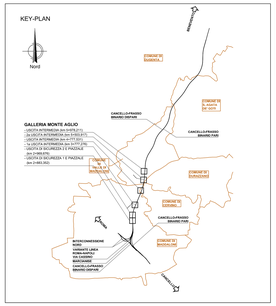

SIMBOLI	DESCRIZIONE
Q...	Quadro elettrico di nuova installazione e sua denominazione
	Centrale controllo accessi e antintrusione
	Rivelatore a contatto magnetico
	Tastiera inserimento codici e lettore di prossimità impianto antintrusione
	Rivelatore volumetrico a doppia tecnologia
	Sirena di allarme
	Concentratore di controllo accessi
	Elettroserratura
P	Pulsante apriporta
	Indicazione di numero tubi in PVC da esterno a parete o soffitto e diametro (Ø) in mm
	Tratto di tubazione rigida in PVC fissata a parete completa di raccordi IP55
	Cassetta di derivazione stagna IP55 di dimensioni 250x200x90mm
	Canale metallico 200x75mm chiuso con coperchio (comune a tutti gli impianti Safety e Security)

1a USCITA INTERMEDIA (KM 3+777,276)

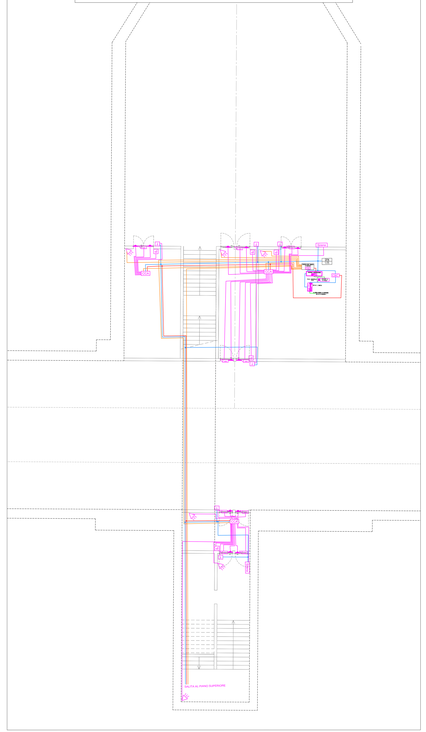

USCITA INTERMEDIA (KM 4+777,531)

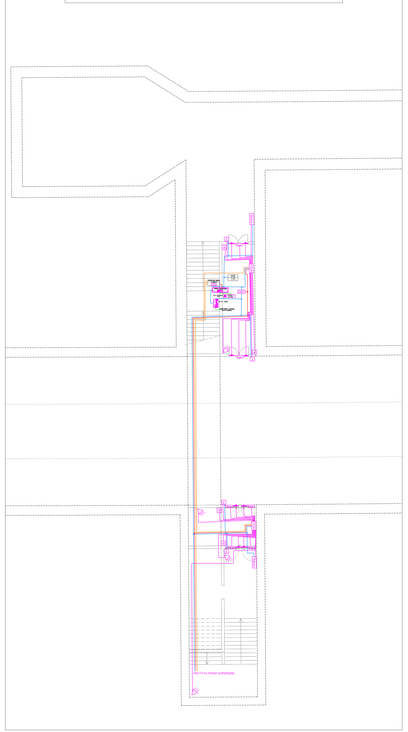

2a USCITA INTERMEDIA (KM 5+503,917)

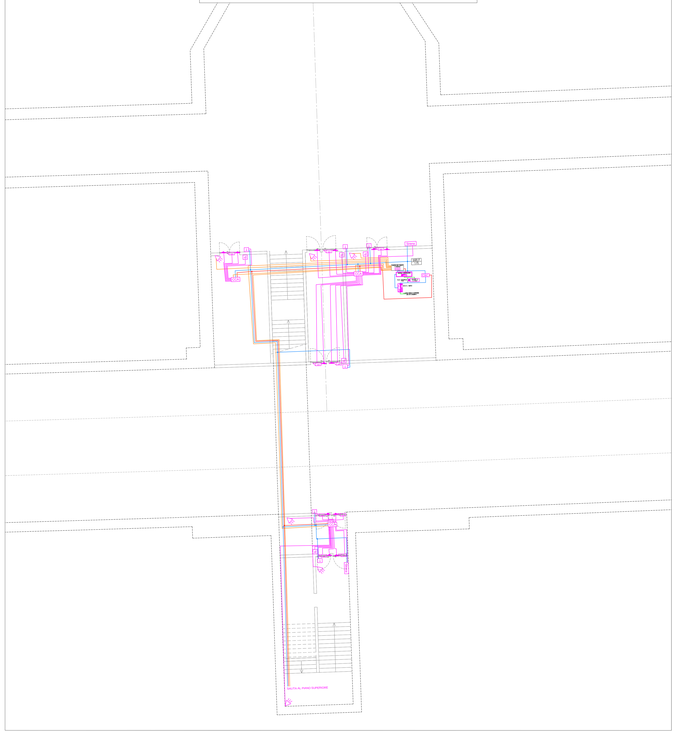

USCITA INTERMEDIA (KM 5+978,211)

TABELLA DEI CAVI DI COLLEGAMENTO

SIMBOLO	CAVO DI SEGNALE	CAVO DI ENERGIA
	--	CAVO FTG10OM16 0.6/1kV SEZIONE 3G1,5mmq
	CAVO LSZH SEZIONE 2x0.5mmq	--
	CAVO LSZH SEZIONE 2x0.5mmq	CAVO FTG10OM16 0.6/1kV SEZIONE 3G1,5mmq
	CAVO LSZH SEZIONE 4x0,22+2x0,5mmq	--
	CAVO LSZH SEZIONE 2x0.5mmq	CAVO FTG10OM16 0.6/1kV SEZIONE 3G1,5mmq
	CAVO LSZH SEZIONE 4x0,22+2x0,5mmq	CAVO FTG10OM16 0.6/1kV SEZIONE 3G1,5mmq
	CAVO LSZH SEZIONE 2x0.5mmq	--
P	CAVO LSZH SEZIONE 2x0.5mmq	--

NOTA:
Per l'esatta percorrenza delle tubazioni e delle canalizzazioni di adduzione si rimanda all'elaborato dedicato

COMMITTENTE:

RFI RETE FERROVIARIA ITALIANA
GRUPPO FERROVIE DELLO STATO ITALIANE

DIREZIONE LAVORI:

ITALFERR
GRUPPO FERROVIE DELLO STATO ITALIANE

APPALTATORE:

CONSORZIO CFT

PROGETTAZIONE:	PROGETTISTA:	DIRETTORE DELLA PROGETTAZIONE:
RAGGRUPPAMENTO TEMPORANEO PROGETTISTI:	Ing. LUCA NANI	Ing. PIETRO MAZZILI Responsabile integrazione fra le varie prestazioni specialistiche

PROGETTO ESECUTIVO

ITINERARIO NAPOLI-BARI
RADDOPPIO TRATTA CANCELLO-BENEVENTO
I° LOTTO FUNZIONALE CANCELLO-FRASSO TELESINO E VARIANTE ALLA LINEA ROMA-NAPOLI VIA CASSINO NEL COMUNE MADDALONI

IMPIANTISTICA INDUSTRIALE

FINESTRE GALLERIA MONTE AGLIO -Impianto Antintrusione e Controllo Accessi
Schema funzionale

IMPRESA ESECUTRICE		SCALA:
CONSORZIO CFT IL DIRETTORE TECNICO Geom. C. BIANCHI 14/06/2018		-

COMMESSA	LOTTO	FASE	ENTE	TIPO DOC.	OPERA/DISCIPLINA	PROGR.	REV.
IF1N	01	E	ZZ	DX	AN0705	001	B

Rev.	Descrizione	Redatto	Data	Verificato	Data	Approvato	Data	Autorizzato Data
A	Emissione	F.Francesco	13/07/2018	L.Nani	13/07/2018	P.Mazzili	13/07/2018	IL RdPI
B	Rev. recepita PR VERIFICA	F.Francesco	13/09/2018	L.Nani	13/09/2018	P.Mazzili	13/09/2018	
								13/09/2018

File: IF1N 01 E ZZ DX AN 07 05 001 B.dwg

n. Elab.: