



Coordinamento Territoriale Nord Est

Area Compartimentale Veneto
Via E. Millosevich, 49 - 30173 Venezia Mestre T [+39] 041 2911411 - F [+39] 041 5317321
Pec anas.veneto@postacert.stradeanas.it - www.stradeanas.it
Anas S.p.A. - Società con Socio Unico
Sede Legale
Via Monzambano, 10 - 00185 Roma T [+39] 06 44461 - F [+39] 06 4456224
Pec anas@postacert.stradeanas.it
Cap. Soc. Euro 2.269.892.000,00 Iscr. R.E.A. 1024951 P.IVA 02133681003 - C.F. 80208450587



S.S. n° 51 "di Alemagna" Provincia di Belluno

Piano straordinario per l'accessibilità a Cortina 2021

Attraversamento dell'abitato di San Vito di Cadore

PROGETTO DEFINITIVO

PROGETTAZIONE ANAS S.p.A.
Coordinamento Territoriale Nord Est - Area Compartimentale Veneto

IL PROGETTISTA:

Ing. Pietro Leonardo CARLUCCI

IL GEOLOGO:

Geol. Emanuela AMICI

IL GRUPPO DI PROGETTAZIONE:

*Dott. Marco FORMENTELLO
Arch. Lisa ZANNONER*

ASSISTENZA ALLA PROGETTAZIONE:



Ing. Geol. Massimo Pietrantonì
Ordine Ingegneri Roma n. A-36713
Ordine Geologi Lazio A.P. n. 738

visto: IL RESPONSABILE DEL PROCEDIMENTO

Ing. Gabriella MANGINELLI

PROTOCOLLO:

DATA:

N. ELABORATO:

PROGETTO STRADALE SVINCOLO BELLUNO Sezioni Trasversali

CODICE PROGETTO

PROGETTO LIV. PROG. N. PROG.

MSVE14 D 1718

NOME FILE

V01PS00TRASZ01_A

REVISIONE

SCALA:

CODICE ELAB. V01PS00TRASZ01

A

1:200

D

C

B

A

EMISSIONE

SETTEMBRE 2017

REV.

DESCRIZIONE

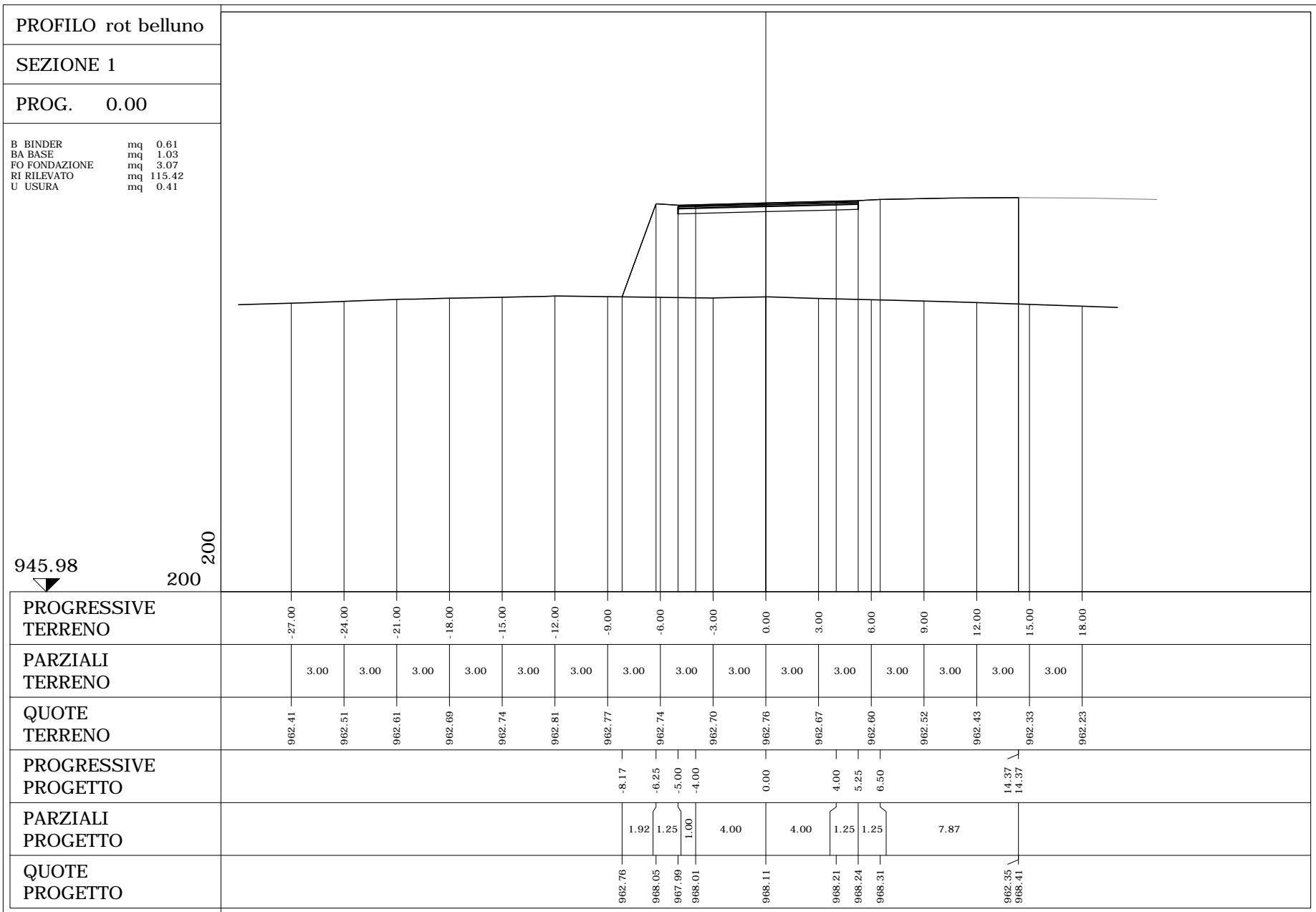
DATA

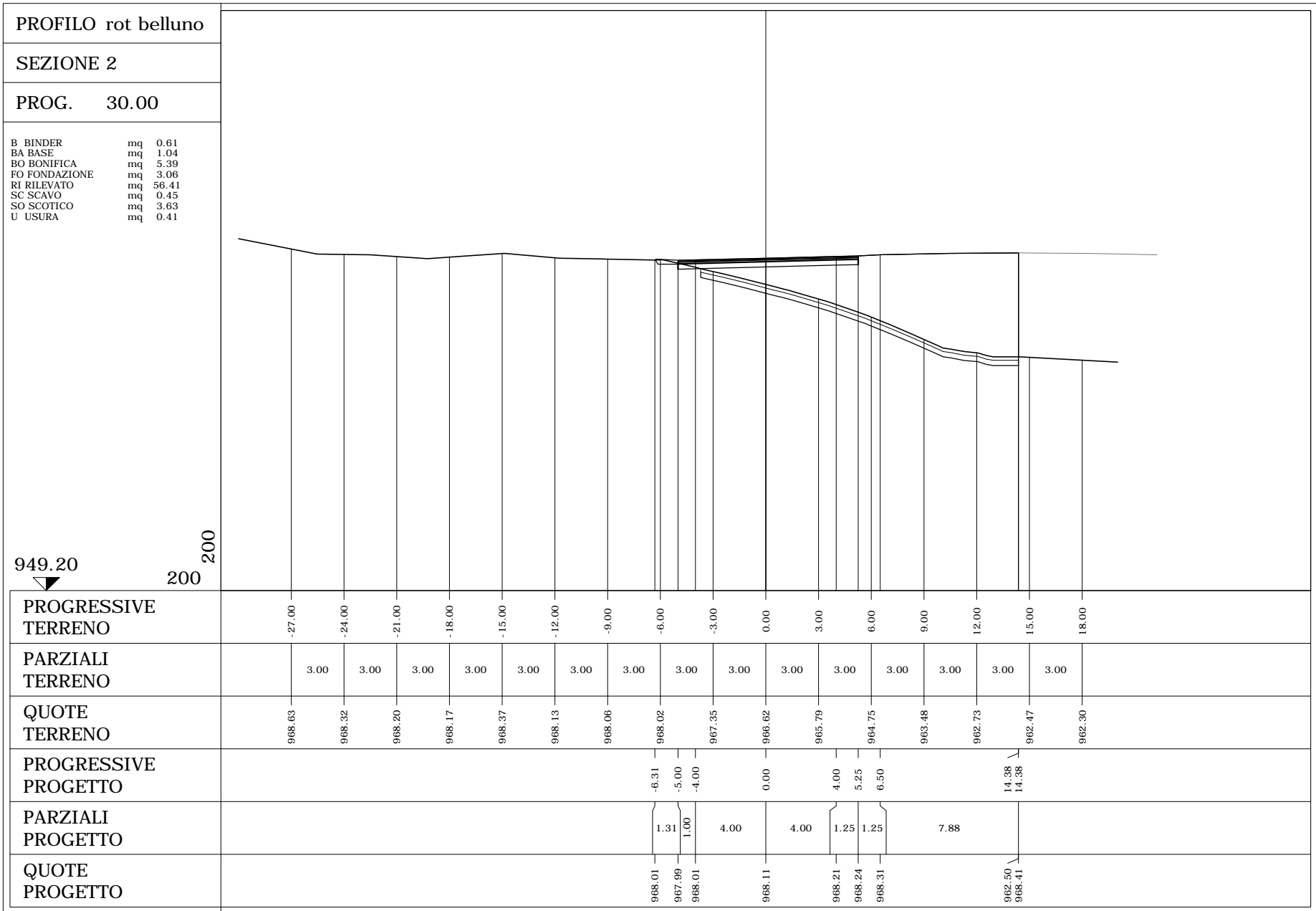
REDATTO

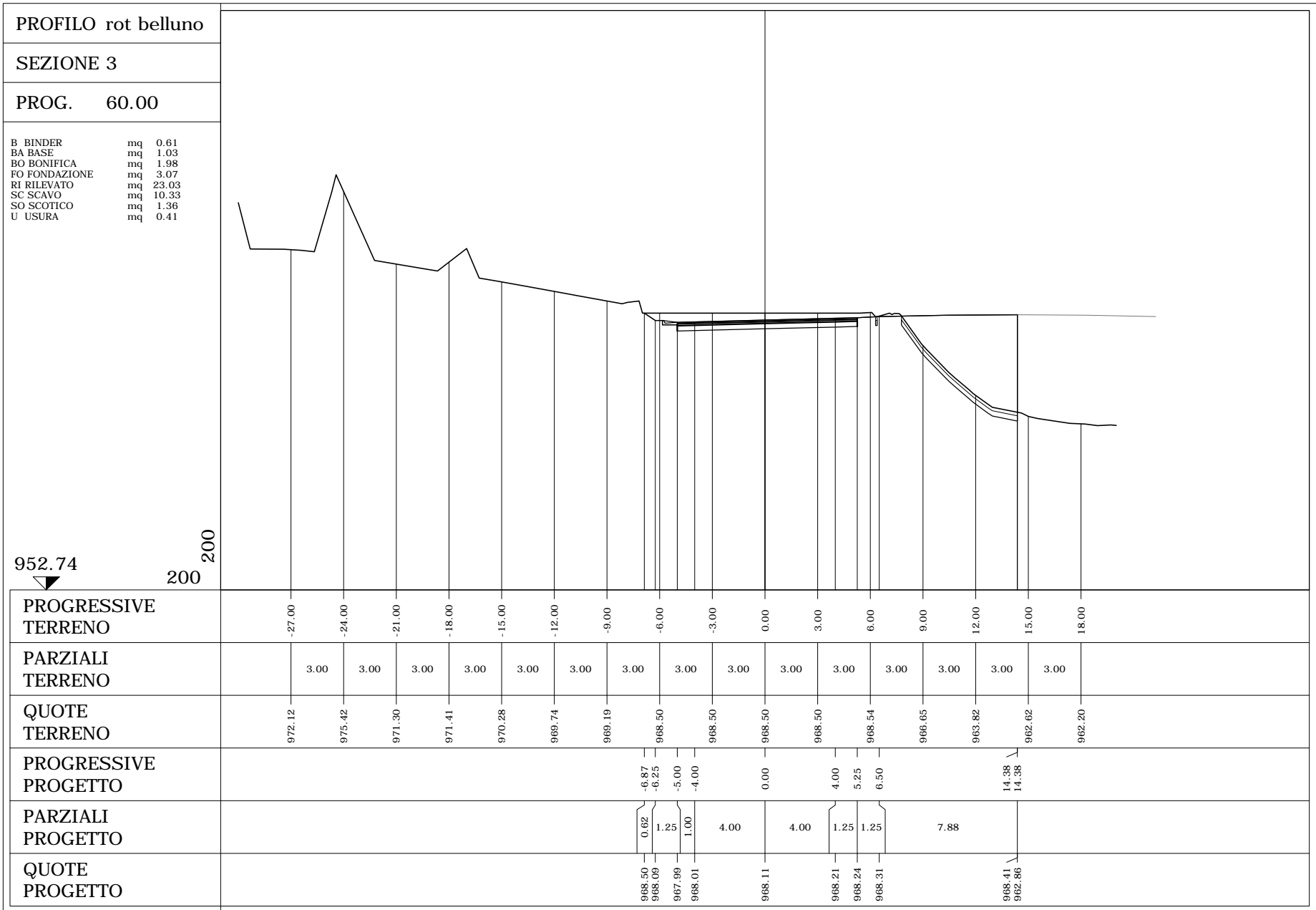
VERIFICATO

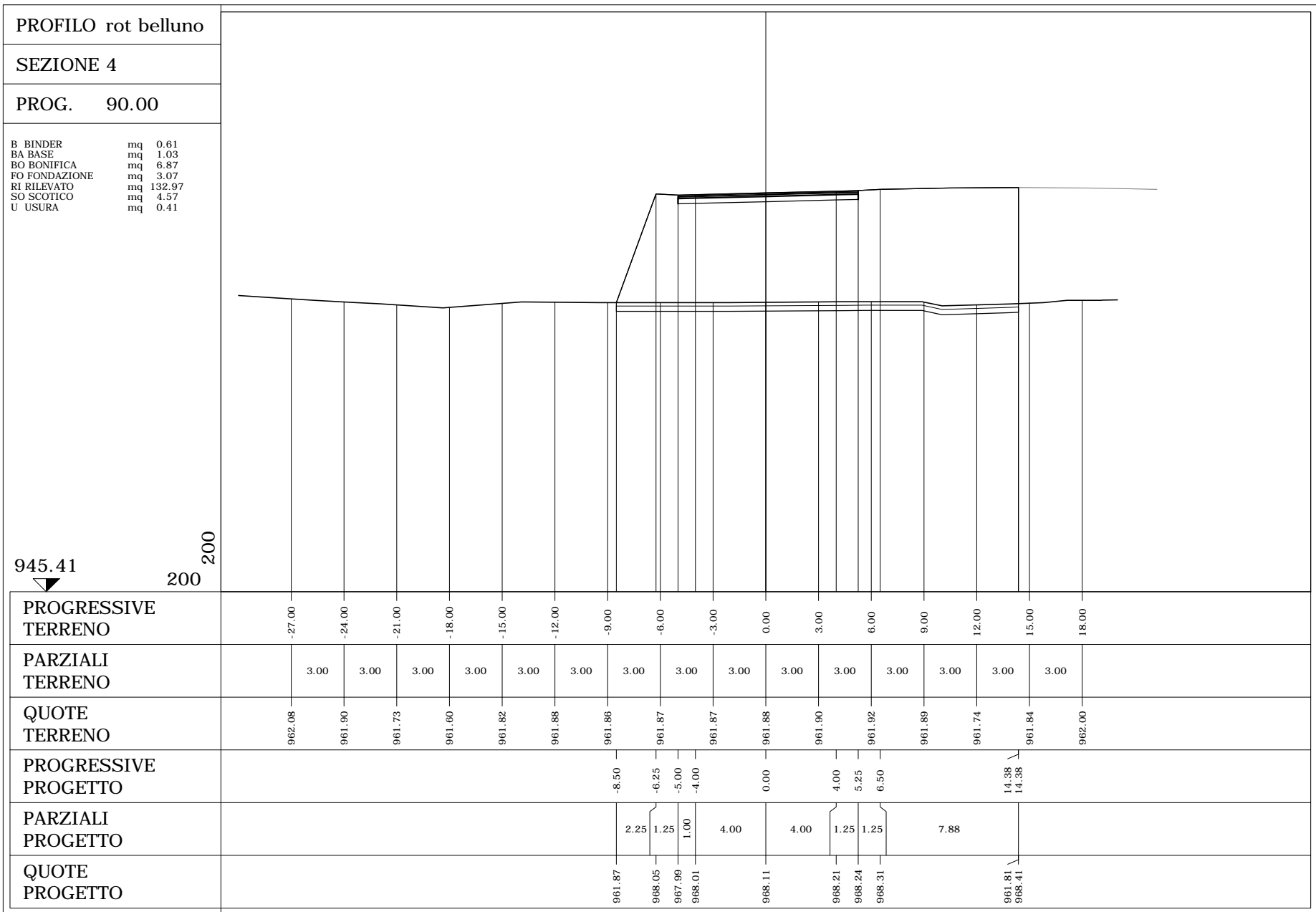
APPROVATO

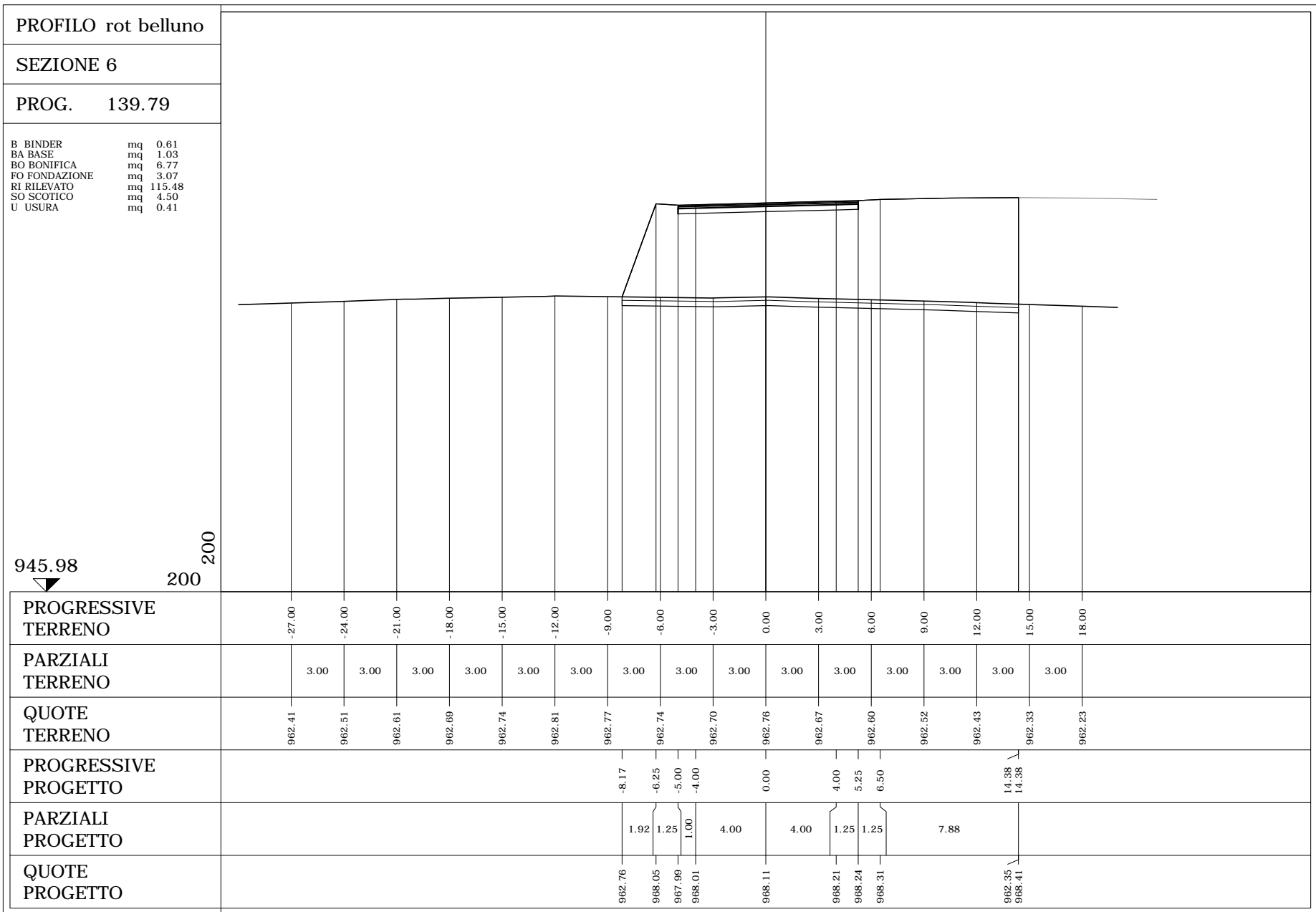
**SEZIONI TRASVERSALI
SVINCOLO BELLUNO
ROTATORIA**



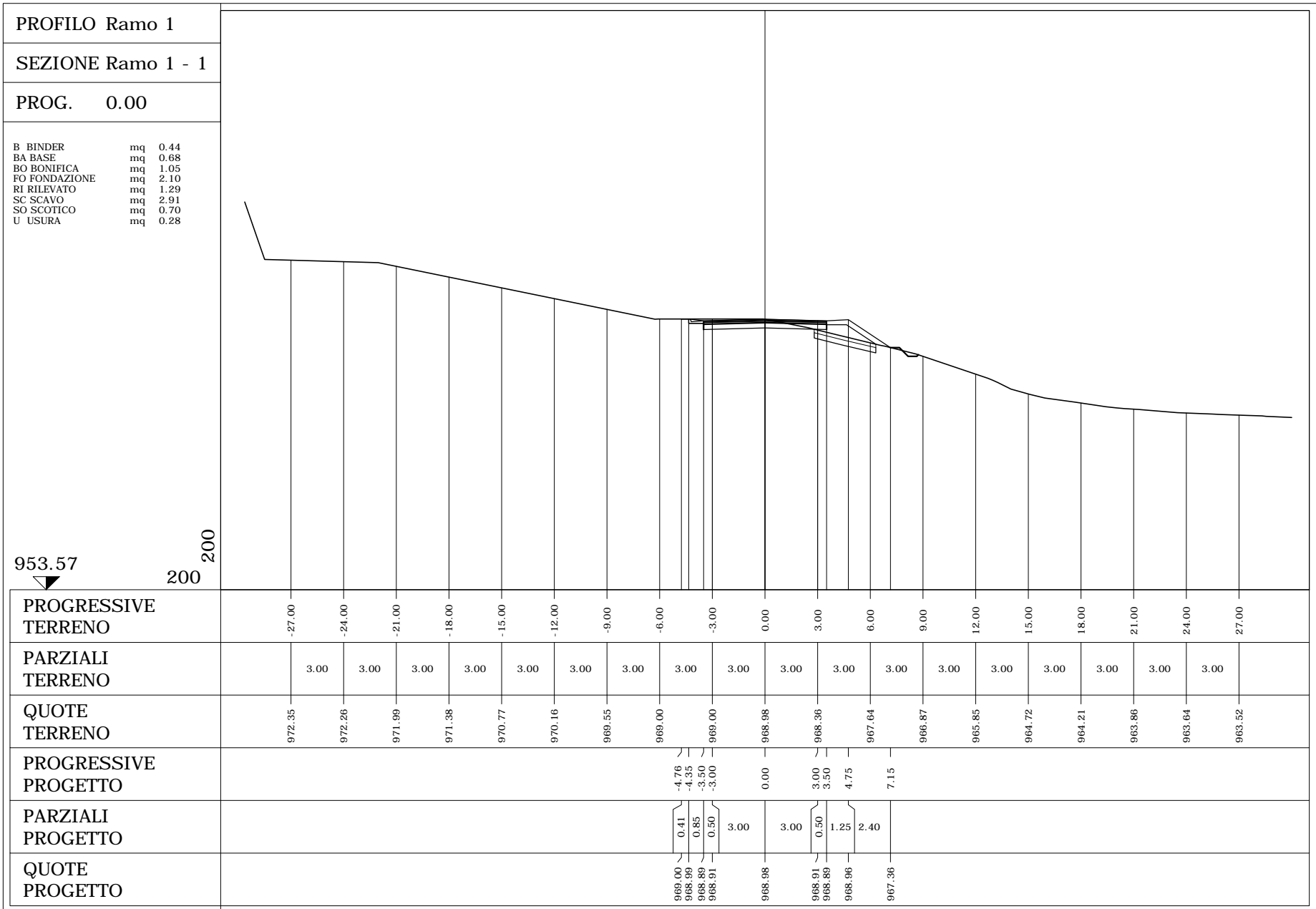


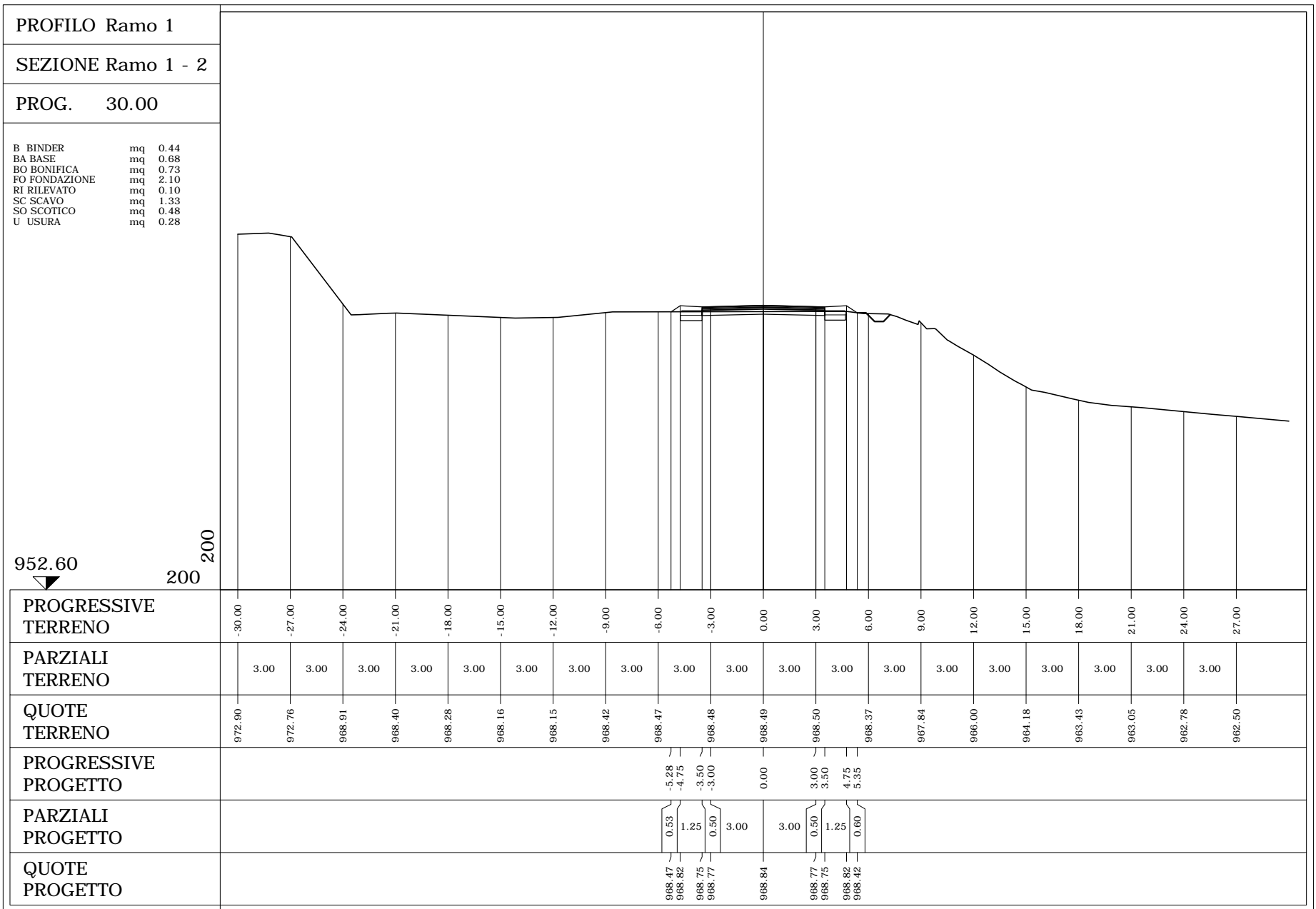


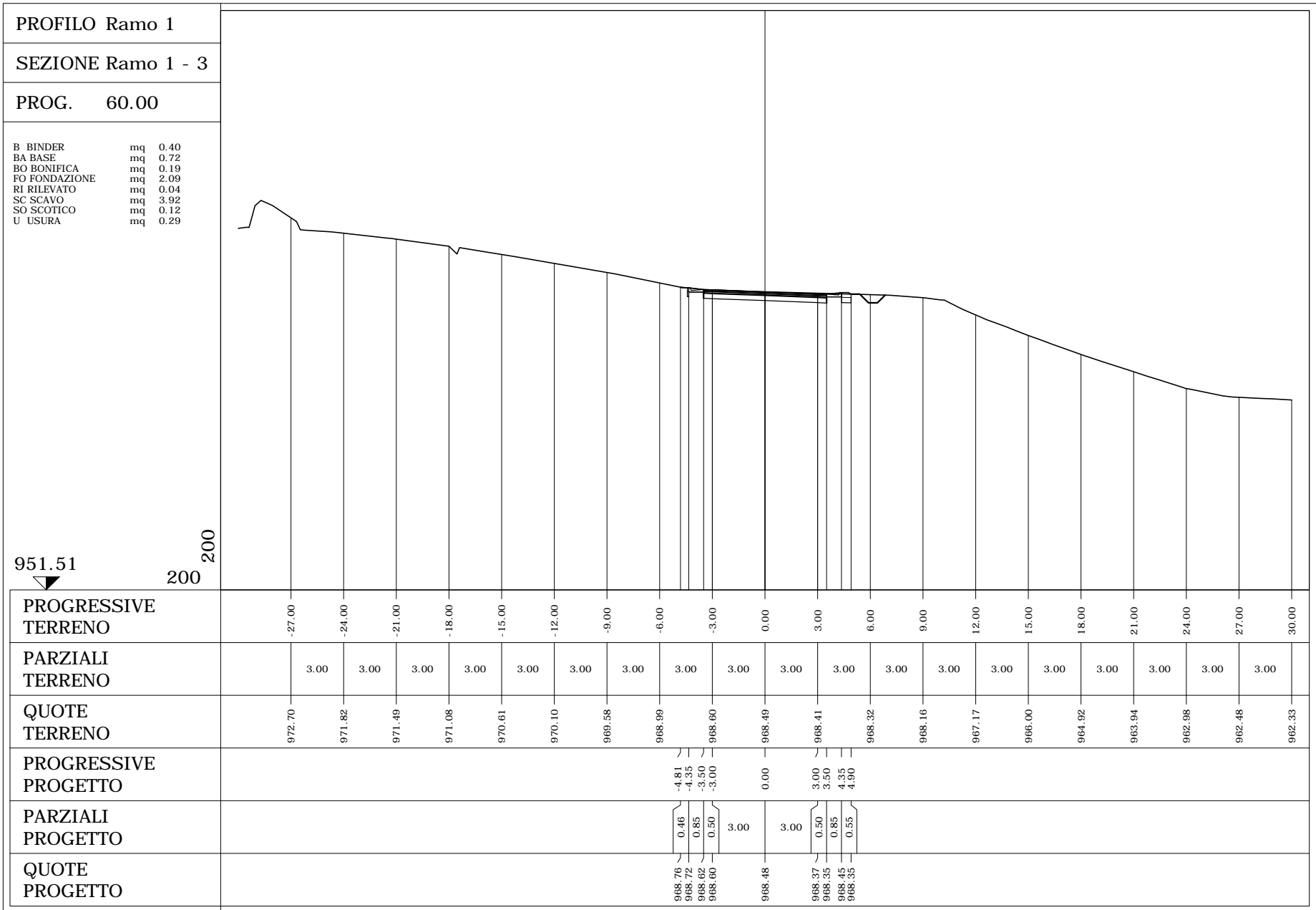




**SEZIONI TRASVERSALI
SVINCOLO BELLUNO
RAMO 1**







**SEZIONI TRASVERSALI
SVINCOLO BELLUNO
RAMO 2**

PROFILO Ramo 2


SEZIONE Ramo 2 - 1

PROG. 0.00

B BINDER	mq	0.56
BA BASE	mq	0.96
BO BONIFICA	mq	1.00
FO FONDAZIONE	mq	2.84
RI RILEVATO	mq	0.72
SC SCAVO	mq	0.91
SO SCOTICO	mq	0.66
U USURA	mq	0.38

956.56

 200 200



PROGRESSIVE TERRENO	-30.00	-27.00	-24.00	-21.00	-18.00	-15.00	-12.00	-9.00	-6.00	-3.00	0.00	3.00	6.00	9.00	12.00	15.00	18.00	21.00	24.00	27.00	30.00	
PARZIALI TERRENO		3.00	3.00	3.00	3.00	3.00	3.00	3.00	3.00	3.00	3.00	3.00	3.00	3.00	3.00	3.00	3.00	3.00	3.00	3.00	3.00	3.00
QUOTE TERRENO	966.83	966.01	965.44	966.65	966.94	967.69	968.35	969.05	968.95	969.23	969.33	969.30	969.27	970.50	971.83	973.15	975.06	977.71	980.35	980.22	980.87	
PROGRESSIVE PROGETTO									-7.19	-6.00	-4.75	-3.50	0.00	3.50	4.75	6.00	6.46					
PARZIALI PROGETTO									1.19	1.25	1.25	3.50	3.50	1.25	1.25	0.46						
QUOTE PROGETTO									968.90	969.69	969.62	969.65	969.74	969.65	969.62	969.69	969.38					

PROFILO Ramo 2

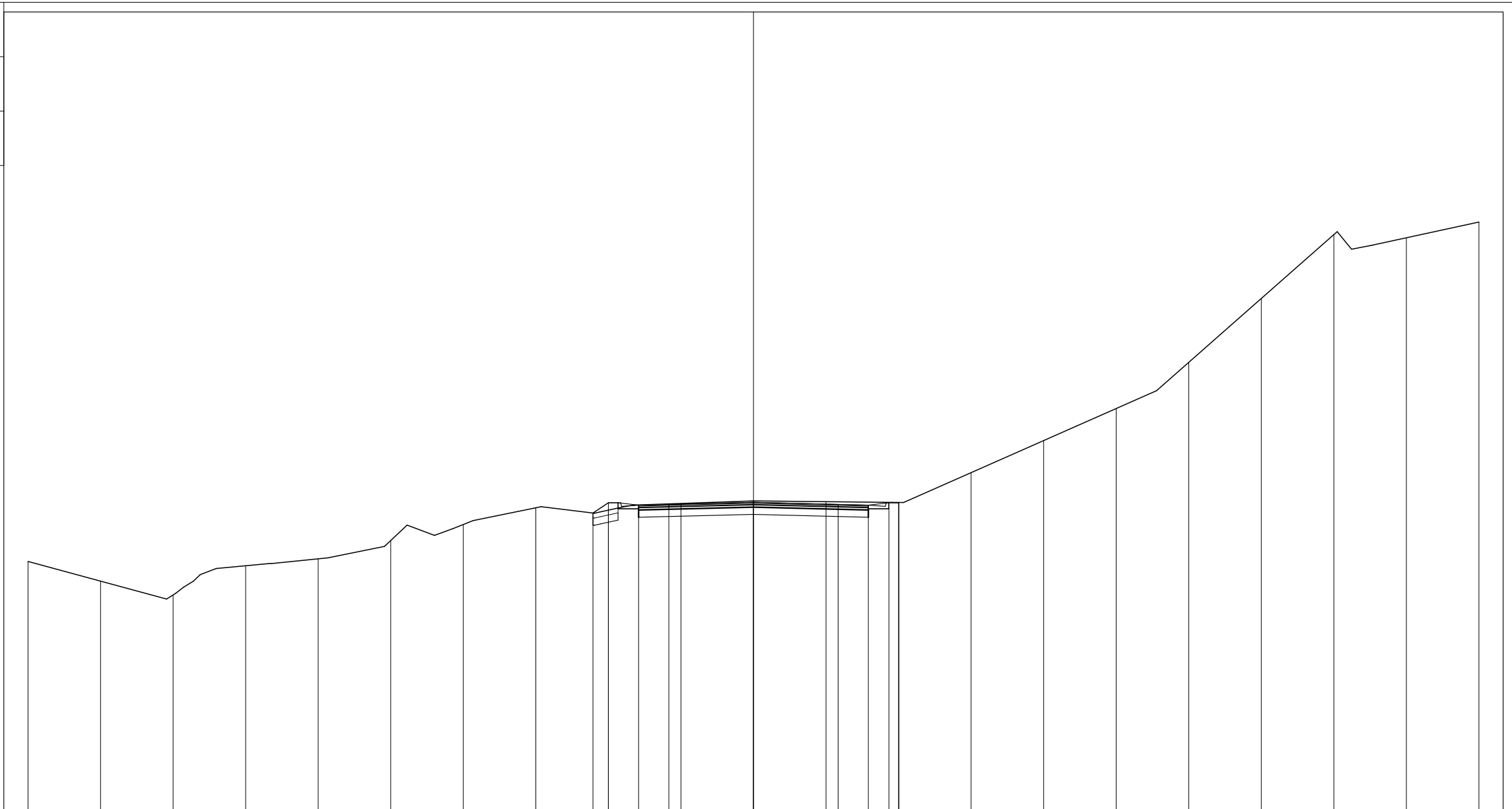
SEZIONE Ramo 2 - 2

PROG. 30.00

B BINDER	mq	0.58
BA BASE	mq	0.94
BO BONIFICA	mq	0.32
FO FONDAZIONE	mq	2.84
RI RILEVATO	mq	0.21
SC SCAVO	mq	5.68
SO SCOTICO	mq	0.20
U USURA	mq	0.38

956.56

 200 200



PROGRESSIVE TERRENO	-30.00	-27.00	-24.00	-21.00	-18.00	-15.00	-12.00	-9.00	-6.00	-3.00	0.00	3.00	6.00	9.00	12.00	15.00	18.00	21.00	24.00	27.00	30.00	
PARZIALI TERRENO		3.00	3.00	3.00	3.00	3.00	3.00	3.00	3.00	3.00	3.00	3.00	3.00	3.00	3.00	3.00	3.00	3.00	3.00	3.00	3.00	3.00
QUOTE TERRENO	966.83	966.01	965.44	966.65	966.94	967.69	968.35	969.05	968.95	969.23	969.33	969.30	969.27	970.50	971.83	973.15	975.06	977.71	980.35	980.22	980.87	
PROGRESSIVE PROGETTO									-6.64	-6.00	-4.75	-3.50	0.00	3.50	4.75	5.60	6.02					
PARZIALI PROGETTO									0.64	1.25	1.25	3.50	3.50	1.25	0.85	0.42						
QUOTE PROGETTO									968.83	969.25	969.15	969.19	969.27	969.19	969.15	969.25	969.27					

PROFILO Ramo 2

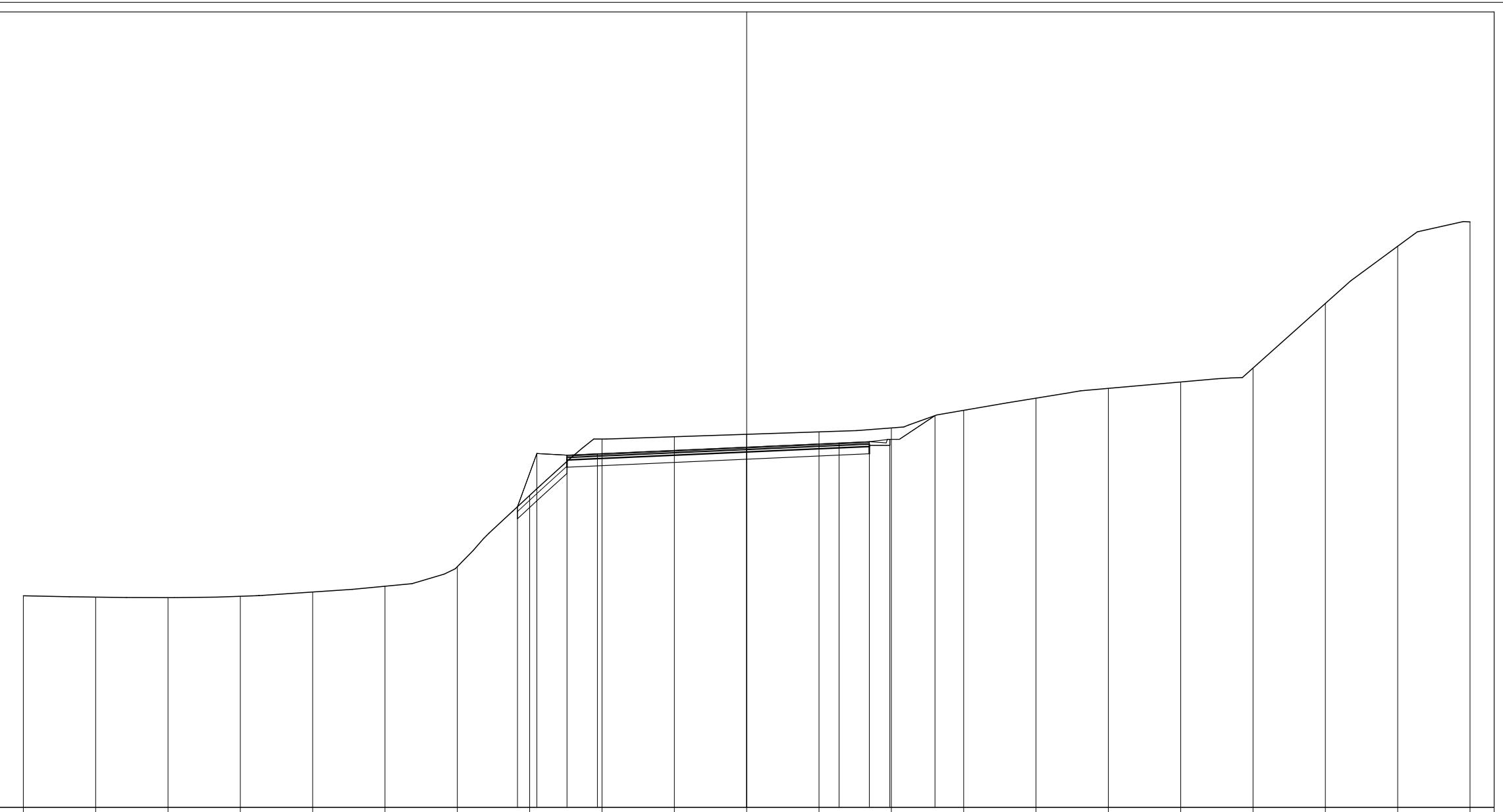
SEZIONE Ramo 2 - 3

PROG. 60.00

B BINDER	mq	0.74
BA BASE	mq	1.27
BO BONIFICA	mq	0.61
FO FONDAZIONE	mq	3.77
RI RILEVATO	mq	1.66
SC SCAVO	mq	13.80
SO SCOTICO	mq	0.41
U USURA	mq	0.49

953.22

 200 200



PROGRESSIVE TERRENO	-30.00	-27.00	-24.00	-21.00	-18.00	-15.00	-12.00	-9.00	-6.00	-3.00	0.00	3.00	6.00	9.00	12.00	15.00	18.00	21.00	24.00	27.00	30.00	
PARZIALI TERRENO		3.00	3.00	3.00	3.00	3.00	3.00	3.00	3.00	3.00	3.00	3.00	3.00	3.00	3.00	3.00	3.00	3.00	3.00	3.00	3.00	
QUOTE TERRENO	962.00	961.94	961.92	961.98	962.15	962.39	963.21	966.16	968.50	968.59	968.70	968.80	968.96	969.69	970.20	970.60	970.87	971.45	974.12	976.50	977.51	
PROGRESSIVE PROGETTO								-9.51	-6.19		0.00											
PARZIALI PROGETTO								0.81	1.26	6.19		3.83	1.26	1.87								
QUOTE PROGETTO								965.69	967.89		968.16		968.33	968.49								

