

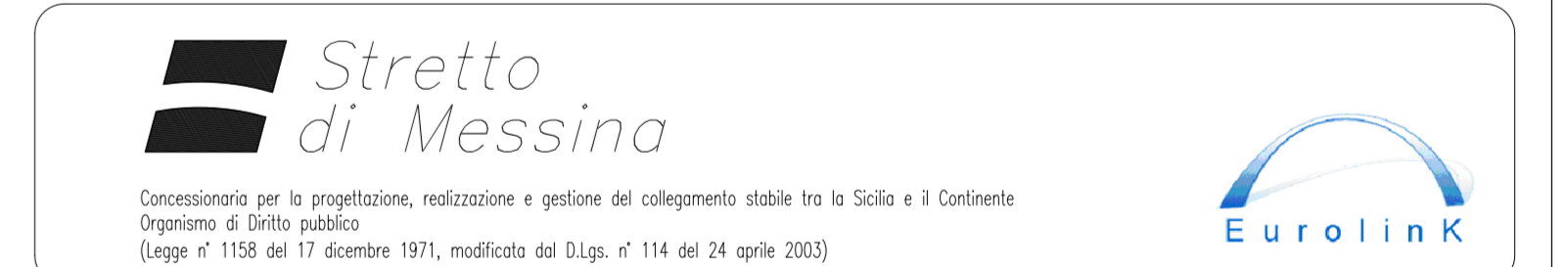
KEYPLAN



03 FINITURA DI FACCIATA

ACCIAIO INOX SATINATO E CORRUGATO

NOTA:
PER SPECIFICHE TECNICHE E CARATTERISTICHE PRESTAZIONALI DEI MATERIALI FARE RIFERIMENTO AGLI ABACI SOLAI E PARETI DELL'ELABORATO CG4300PSKDCCD1CFA00000004



PONTE SULLO STRETTO DI MESSINA
PROGETTO DEFINITIVO

EUROLINK S.C.p.A.
IMPREGLIO S.p.A. (Mandatario)
SOCIETA' ITALIANA PER CONDOTTE D'ACQUA S.p.A. (Mandante)
COOPERATIVA MURATORI E CEMENTISTI - C.M.C. di Ravenna Soc. Coop. a.r.l. (Mandante)
SACVIS S.A.U. (Mandante)
ISHIKAWAJIMA - HARIMA HEAVY INDUSTRIES CO. Ltd. (Mandante)
A.C.I. S.C.P.A. - CONSORZIO STABILE (Mandante)

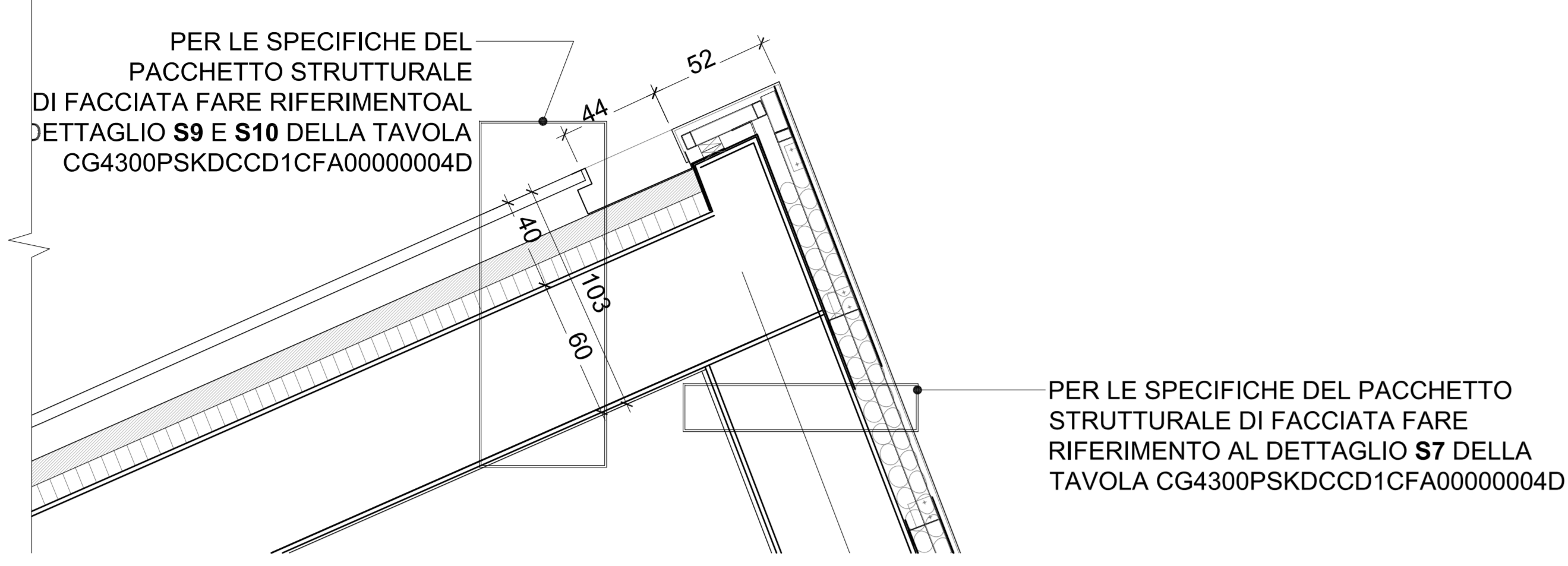
<p>PROGETTO ESECUTIVO STUDIO ESECUTIVO Dott. Ing. A. Tomaglia Dott. Ing. G. Frattini n° 10719/7</p>	<p>CONFERMA GENERALE Project Manager Ing. P.P. Marchese</p>	<p>STRETTO DI MESSINA DIREZIONE GENERALE Dott. Ing. G. Frattini n° 10719/7</p>	<p>STRETTO DI MESSINA AMMINISTRAZIONE Dott. P. Giusti</p>
---	---	--	---

COLLEGAMENTI CALABRIA
CENTRO DIREZIONALE
OPERE CIVILI EDILI
FABBRICATI / EDIFICI
DETTAGLI DI FACCIATA

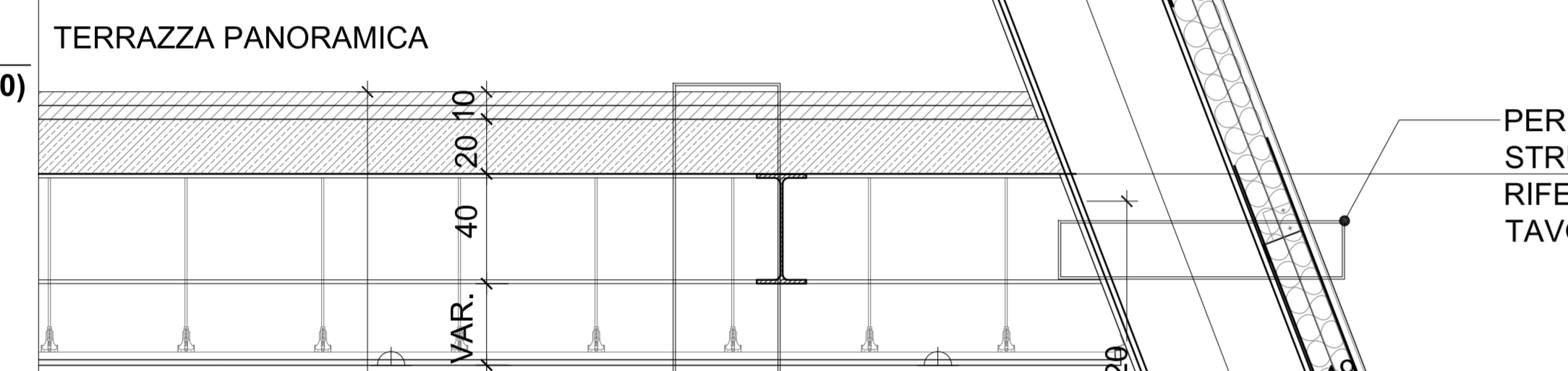
CD0046_F0

REV.	DATA	DESCRIZIONE	REDAZIONE	VERIFICATO	APPROVATO
01	20-06-11	EMESIONE FINALE	SRL	SRL	SRL

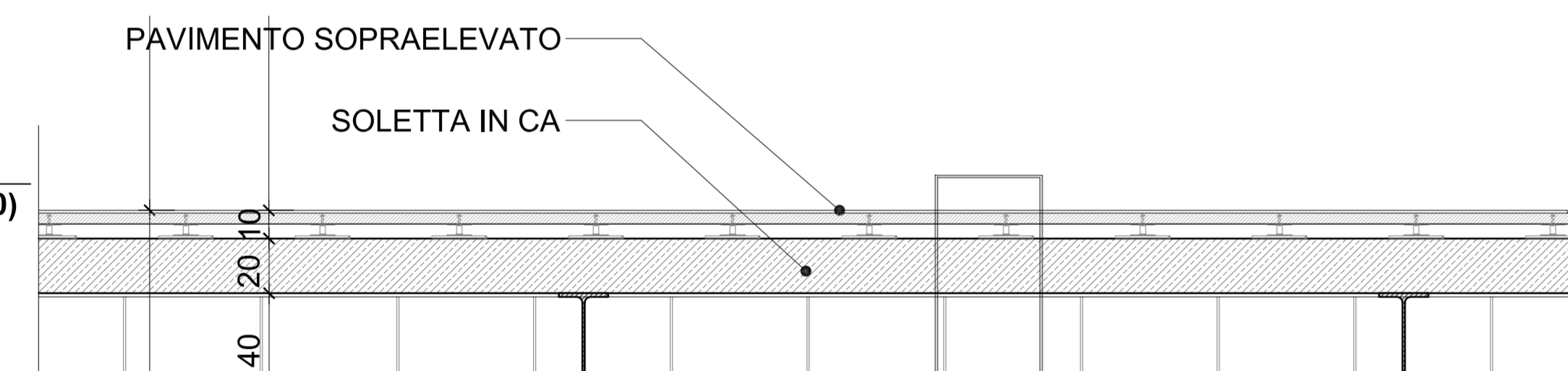
NUMERO DEL FILE: CD0046_F0.dwg



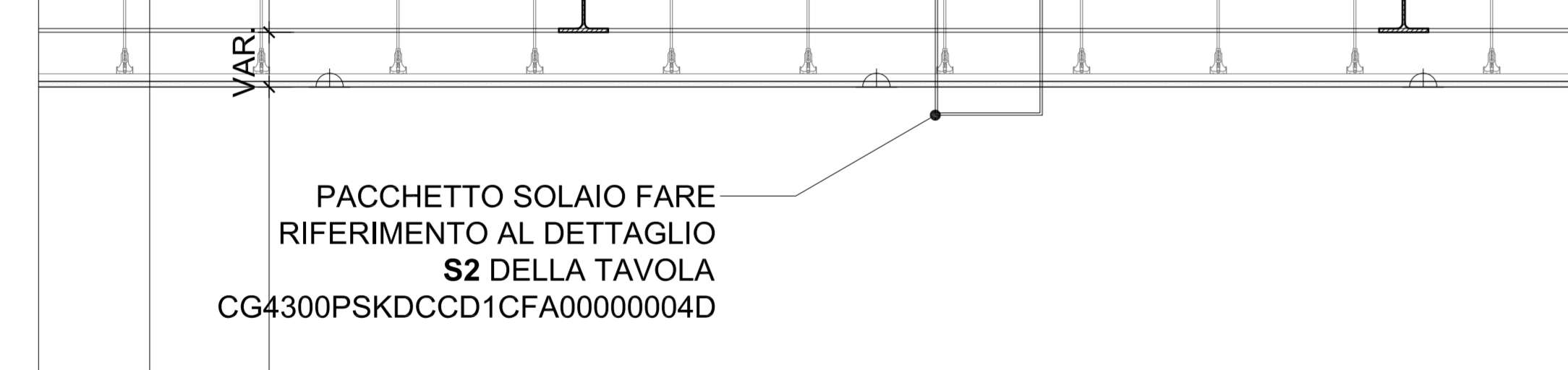
PIANO 4
LIV. + 116.60M (+16.00)




PIANO SECONDO
LIV. + 108.60M (+8.00)



PIANO PRIMO
LIV. + 104.60M (+4.00)



PIANO TERRA
LIV. + 100.60M (+0.00)



PER LE SPECIFICHE DEL PACCHETTO STRUTTURALE DI FACCIATA FARE RIFERIMENTO AL DETTAGLIO S7 DELLA TAVOLA CG4300PSKDCCD1CFA00000004D

PER LE SPECIFICHE DEL PACCHETTO STRUTTURALE DI FACCIATA FARE RIFERIMENTO AL DETTAGLIO S7 DELLA TAVOLA CG4300PSKDCCD1CFA00000004D

SISTEMA OSCURANTE ESTERNO - TENDE AUTOMATICHE DI FACCIATA PER ESTERNI TIPO SOLTIS LOWE 862063E O SIMILARE FATTORE SOLARE 0.11 COLORE INTERNO BIANCO ED ESTERNO ARGENTATO

TELAIO PORTAVETRO PROFILO "TAGLIO TERMICO" DI ALLUMINIO ESTRUSO ANODIZZATO COLORE NERO APRIBILE A VASISTAS

VETRO-CAMERA ISOLAMENTO ACUSTICO 43 DB - TERMICO 1.1W/M²K LASTRA ESTERNA VETRO TEMPERATO SP. 8 MM CANALINA CALDA SP. 20 MM LASTRA INTERNA VETRO ACCOPPIATO 6+6.2 MM FATTORE SOLARE 6

STRUTTURA IN ACCIAIO ISOLANTE PAVIMENTO GALLEGGIANTE

PER LE SPECIFICHE DEL PACCHETTO STRUTTURALE DI FACCIATA FARE RIFERIMENTO AL DETTAGLIO S7 DELLA TAVOLA CG4300PSKDCCD1CFA00000004D


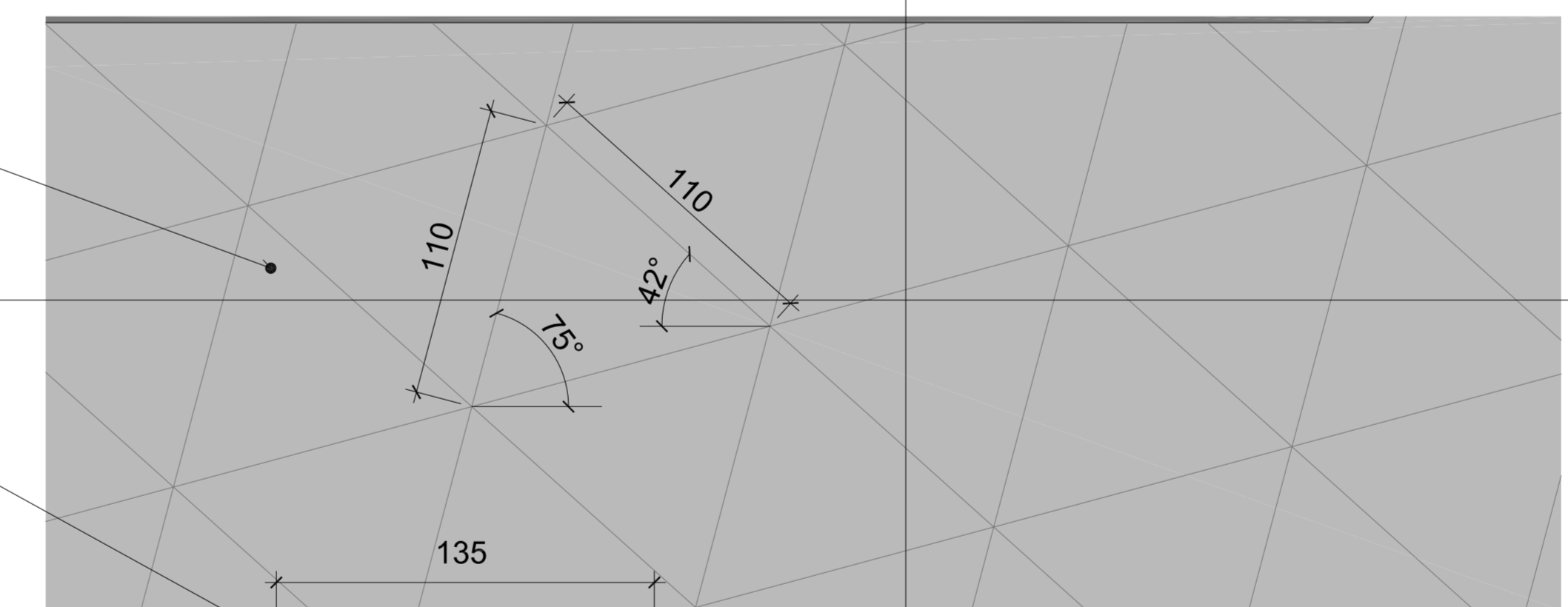
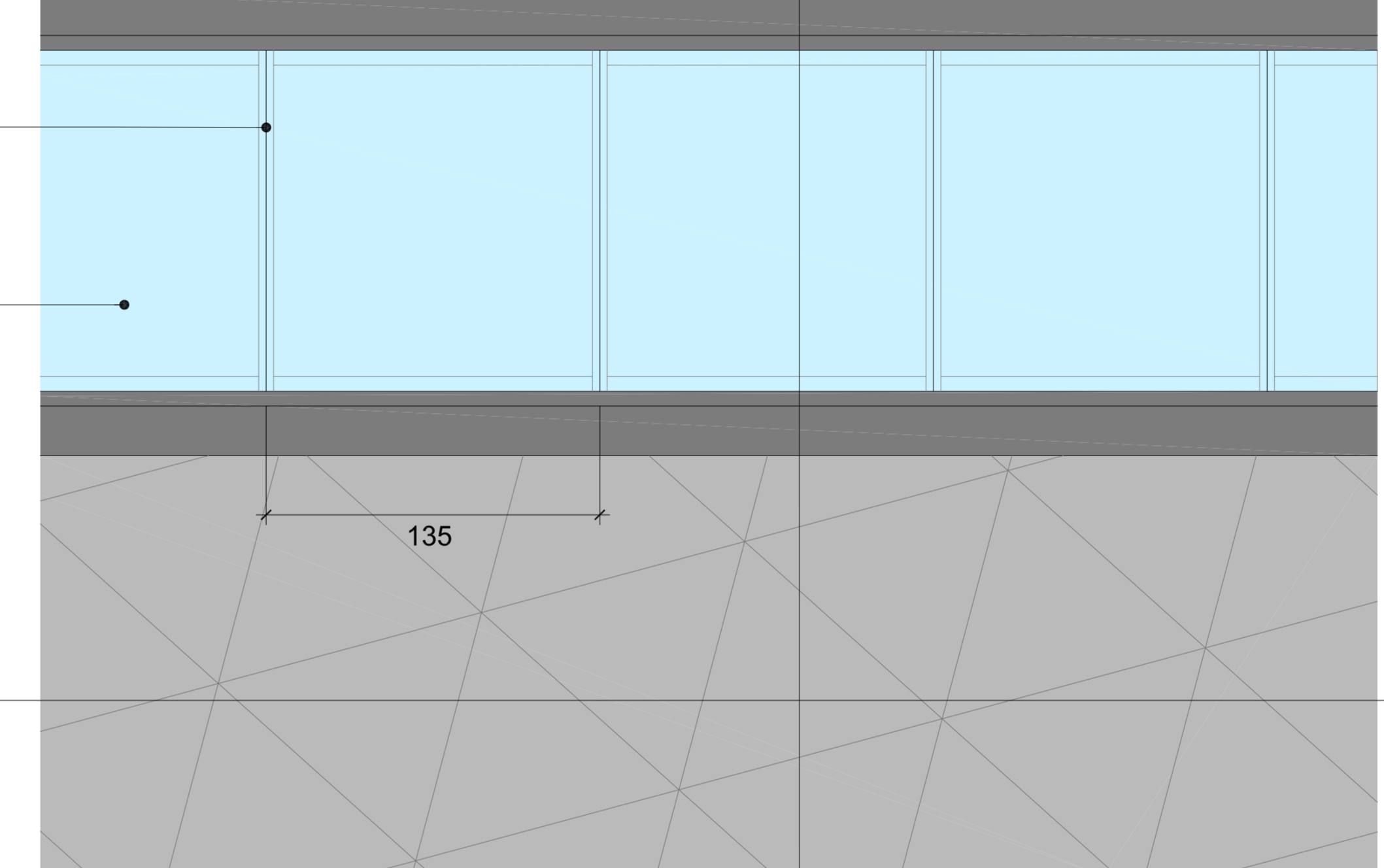
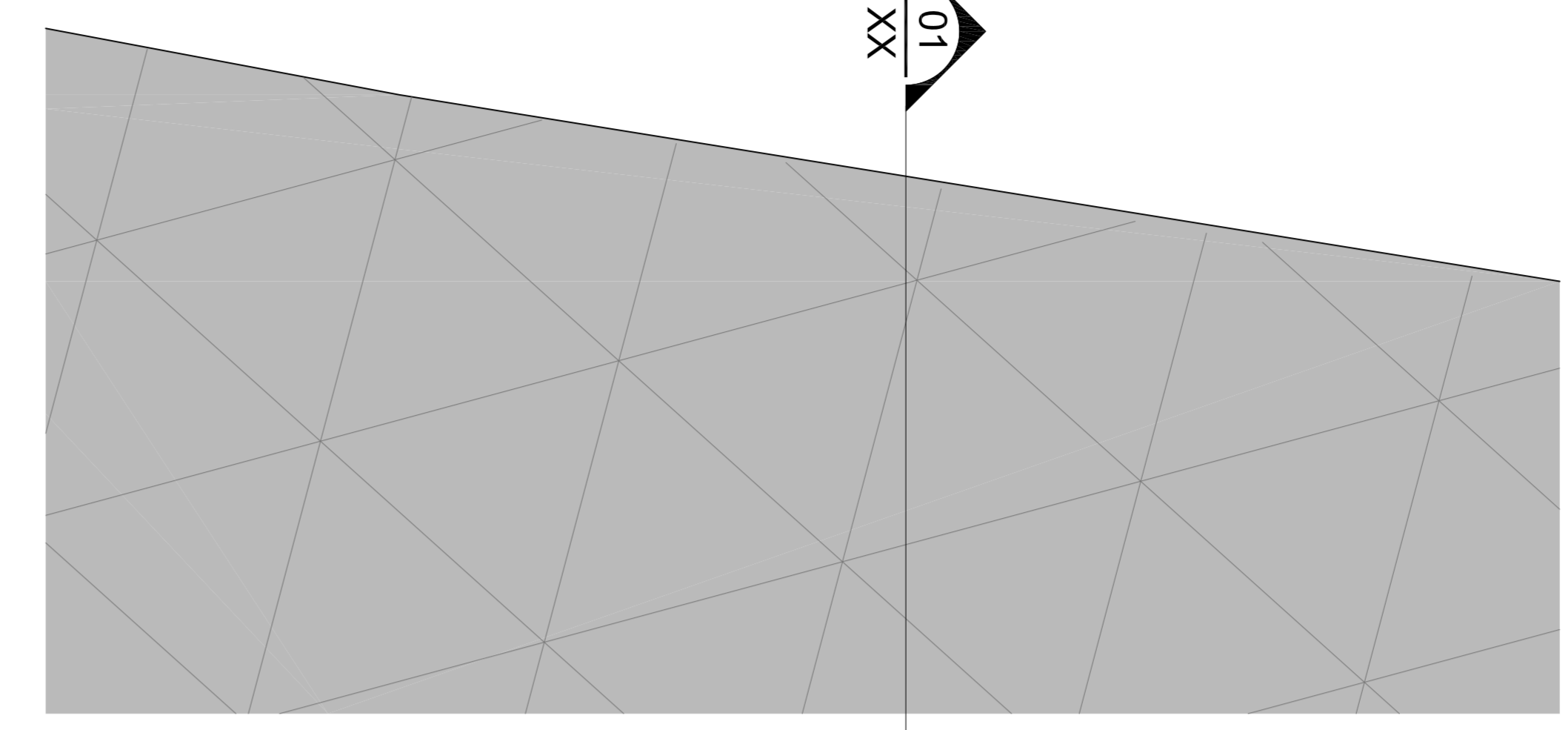
RIVESTIMENTO IN ALUCOBOND COLORE COME DA DIREZIONE ARTISTICA ISOLANTE

SISTEMA OSCURANTE ESTERNO - TENDE AUTOMATICHE DI FACCIATA PER ESTERNI TIPO SOLTIS LOWE 862063E O SIMILARE FATTORE SOLARE 0.11 COLORE INTERNO BIANCO ED ESTERNO ARGENTATO

IMBOTTI IN ALLUMINIO

TELAIO PORTAVETRO PROFILO "TAGLIO TERMICO" DI ALLUMINIO ESTRUSO ANODIZZATO COLORE NERO APRIBILE A VASISTAS

XX
01



01 DETTAGLI DI FACCIATA
SCALA 1:20

02 PROSPETTO SUD-OVEST
SCALA 1:20