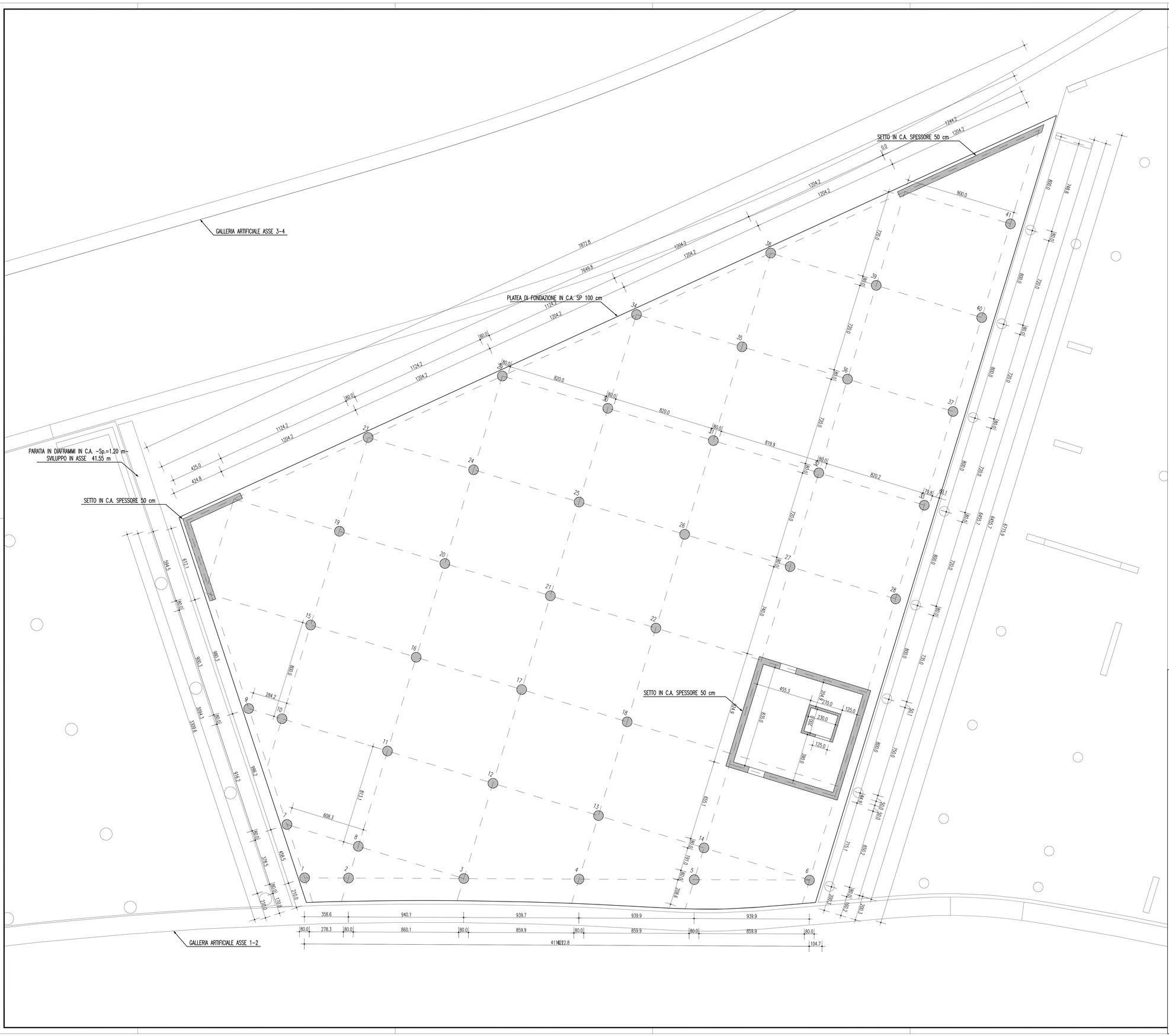

NOTE GENERALI

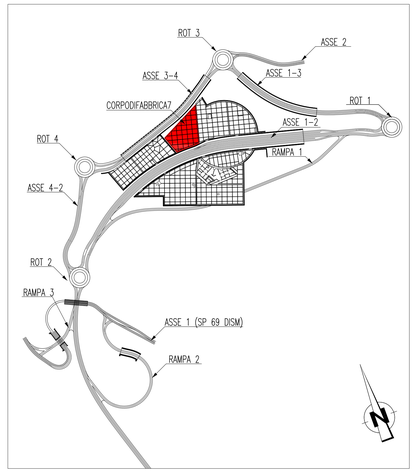

TABELLA MATERIALI

Specifiche tecniche secondo D.M. 14/01/08 e UNI EN ISO 4063: 2001

Legenda misure :

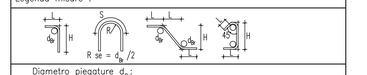

Diametro piegature d_B:

ø Barra	<20	d_{Br} = 4ø
ø Barra	ø20 – ø26	d_{Br} = 7ø

CALCESTRUZZO

CALCESTRUZZO MAGRO		Rck >=15 N/mm²
CALCESTRUZZO PER STRUTTURE IN FONDAZIONE E ELEVAZIONE	Classe 30/37	fck = 30 N/mm²

ACCIAIO PER CEMENTO ARMATO

ACCIAIO per C.A.	B450C	
ACCIAIO per strutture metaliche serie UNI EN 10025	S355	Fyk = 355 N/mm²

COPRIFERRI :

SOLETTA	3 cm
STRUTTURE IN C.A.	4 cm

NOTE GENERALI
Misure e dimensioni in cm
Quote altimetriche in m

Stretto di Messina

Concessionaria per la progettazione, realizzazione e gestione del collegamento stabile tra la Sicilia e il Continente
Organismo di Diritto pubblico
(Legge n° 1158 del 17 dicembre 1971, modificata dal D.Lgs. n° 114 del 24 aprile 2003)

Eurolink

PONTE SULLO STRETTO DI MESSINA

PROGETTO DEFINITIVO

EUROLINK S.C.p.A.
IMPREGILO S.p.A. (Mandataria)
SOCIETA' ITALIANA PER CONDOTTE D'ACQUA S.p.A. (Mandante)
COOPERATIVA MURATORI E CEMENTISTI - C.M.C. di Ravenna Soc. Coop. a.r.l. (Mandante)
SACYR S.A.U. (Mandante)
ISHIKAWAJIMA - HARIMA HEAVY INDUSTRIES CO. Ltd. (Mandante)
A.C.I. S.C.P.A. - CONSORZIO STABILE (Mandante)

IL PROGETTISTA	IL CONTRAENTE GENERALE	STRETTO DI MESSINA	STRETTO DI MESSINA
SINA Dott. Ing. F. Collo Ordine Ingegneri Milano n° 20355 Dott. Ing. E. Pagani Ordine Ingegneri Milano n° 15408	Project Manager (Ing. P.P. Marcheselli)	Direttore Generale e RUP Validazione (Ing. G. Fiammenghi)	Amministratore Delegato (Dott. P. Ciucci)

COLLEGAMENTI VERSANTE CALABRIA

CD0155_F0

CENTRO DIREZIONALE
OPERE CIVILI EDILI
PARCHEGGIO PIAZZA
CORPO DI FABBRICA 7–CARPENTERIA FONDAZ. E PIANO INTERRATO A QUOTA +94.50

CODICE: CG07 00 P BA DC CD 1C PR 00 00 00 00 21 F0
SCALA: 1:100

REV.	DATA	DESCRIZIONE	REDATTO	VERIFICATO	APPROVATO
F0	20/06/2011	EMISSIONE FINALE	E.PASSADORE	G. SCIUTO	F. COLLA

NOME DEL FILE: CD0155_F0.dwg