DATI TECNICI FUNZIONALI			
	ALLEGATI DI RIFERIMENTO		
	AREA DI PASSAGGIO		
	STRADE DI ACCESSO PROVVISORIE ALLE AREE DI PASSAGGIO		
	ALLARGAMENTI IN CORRISPONDENZA DI FIUMI/INFRASTRUTTURE ESISTENTI		A
	PIAZZOLE PROVVISORIE PER I MATERIALI		
	CONFINI AMMINISTRATIVI		

DATI CARATTERISTICI

PRESSIONE MASSIMA DI ESERCIZIO (MOP) 64 bar
DIAMETRO PREVALENTE = 250 (DN)

RIVESTIMENTO GIUNTI DI SALDATURA

DATI GENERALI

DN	200	SP	5.2	[API]	30.00 m
DN	250	SP	5.2	[API]	5520.00 m

LUNGHEZZA TOTALE IMPIANTO 5550.00 m.

PLANIMETRIA 1:2000



PN

NO PISTA

PN

MONTECILFONE



NO PISTA

MONTECILFONE



PN

MONTECILFONE

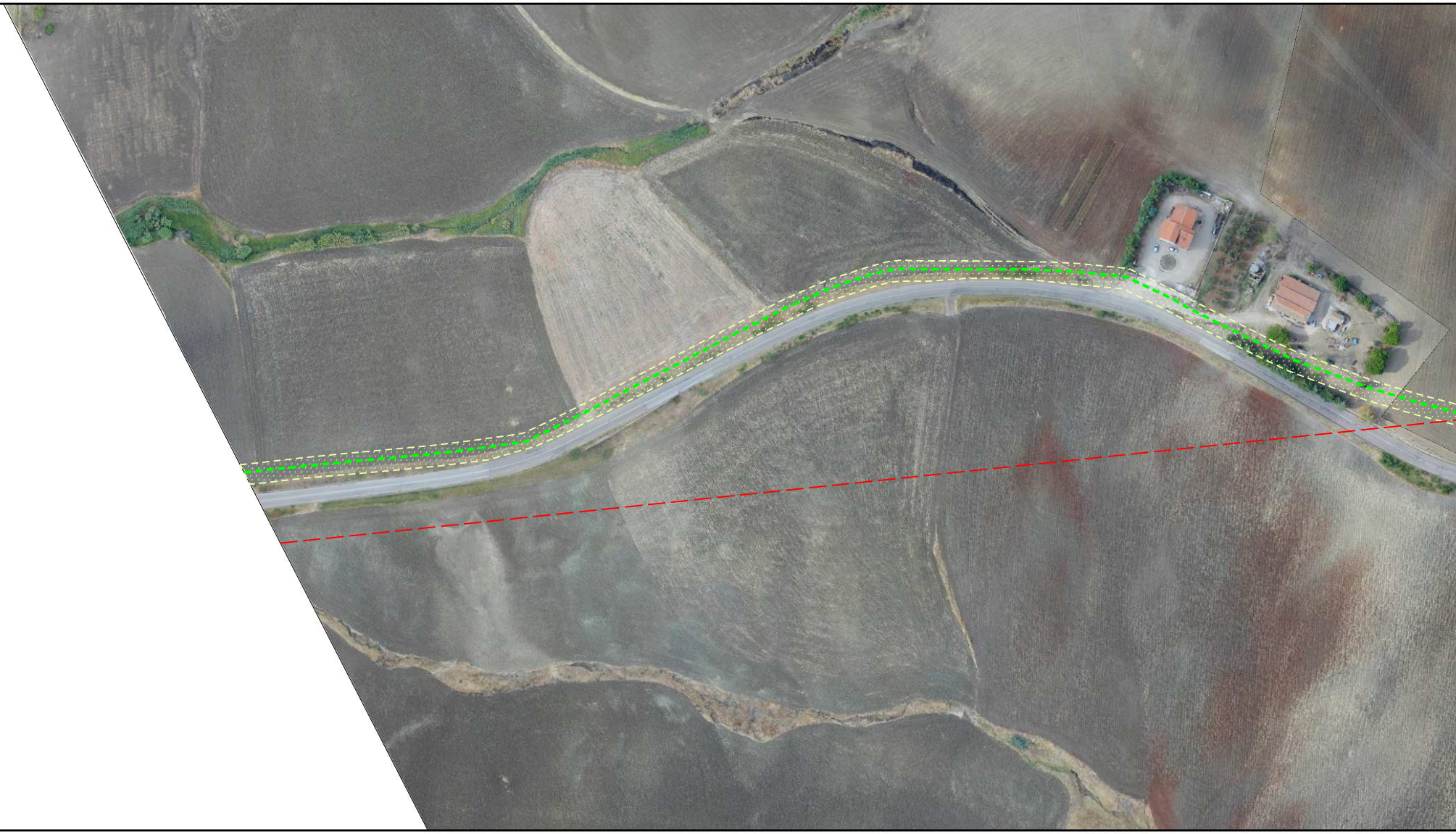

NO PISTA		

	GUGLIONESI



PN

S

GUGLIONESI



PN

NO PISTA

GUGLIONESI



	PN
GUGLIONESI	



GUGLIONESI





LEGENDA

LEGENDA AREA DI OCCUPAZIONE LAVORI

▨	Area di Occupazione Lavori

SIMBOLI DI LINEA

- - - - - - -	Metanodotto da dismettere
— — — —	Metanodotti in progetto
—·—·—·—	Metanodotti in esercizio
- - - - - - -	Met. da dismettere in altre opere
-··-··-··-	Altre condotte di terzi
-··-··-··-	Metanodotto S.G.I. Larino-Chieti DN 600(24"), DP 75 bar (in corso di progettazione)
🟩	Impianto da dismettere

SIMBOLOGIE AREA DI PASSAGGIO

PN	area di passaggio normale
PNI	area di passaggio normale invertita
A	allargamento
S	strada di accesso provvisoria

Il presente disegno e' di proprieta' aziendale - La societa' tutelera' i propri diritti a termine di legge.

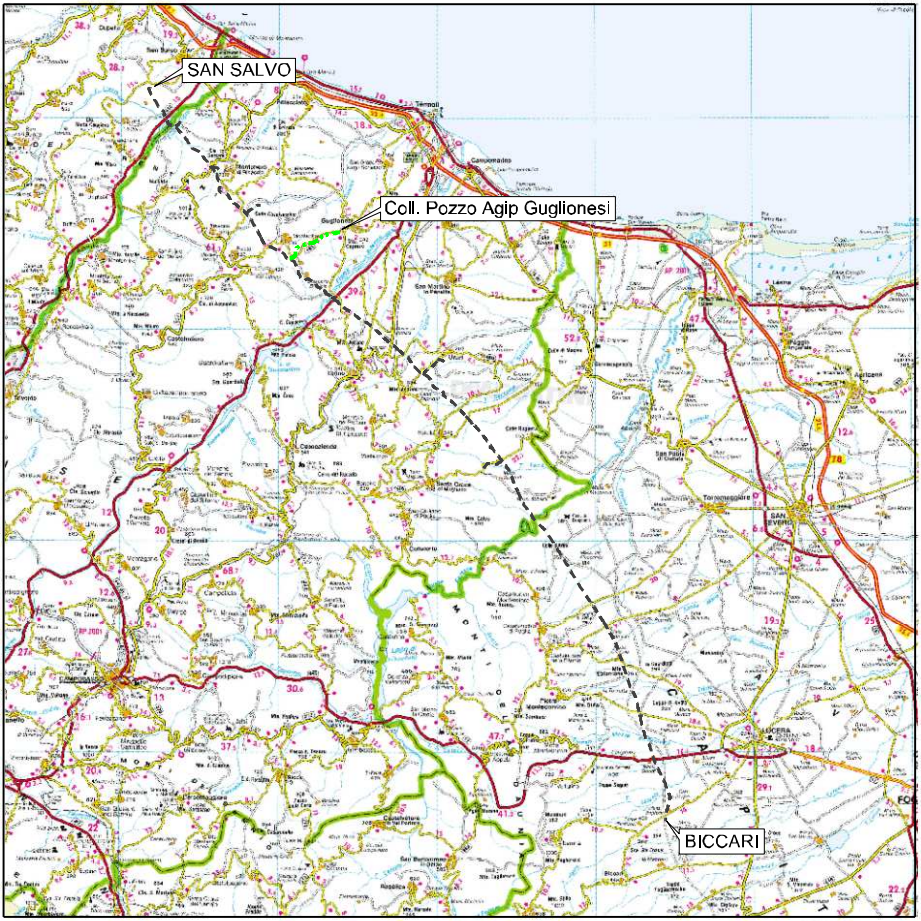

COROGRAFIA **SCALA 1:500.000**

Dott. Ing. PAOLO ZANNIER
A1679

00	11.01.19	EMISSIONE PER INTEGRAZIONE SIA	CAMILLONI	RICCIOTTI	CAPRIOTTI
Rev.	Data	Descrizione	Disegn.	Contr.	Approv.

Proprietario: snam

Progettista: Enereco

Disegno: PG-AFOL2000-408

Collegamento Pozzo Agip Guglionesi
DN 250 (10"), MOP 64 bar

Revisione 00

Comm. NR / 17076

Cod.tec.

Rimozione Condotta Esistente
PLANIMETRIA SU ORTOFOTO CON OCCUPAZIONE LAVORI

Scala 1:2000

N. Rif. 03492-PPL-DW-408-0050 - FILE NAME: PG-AFOL2000-408_00