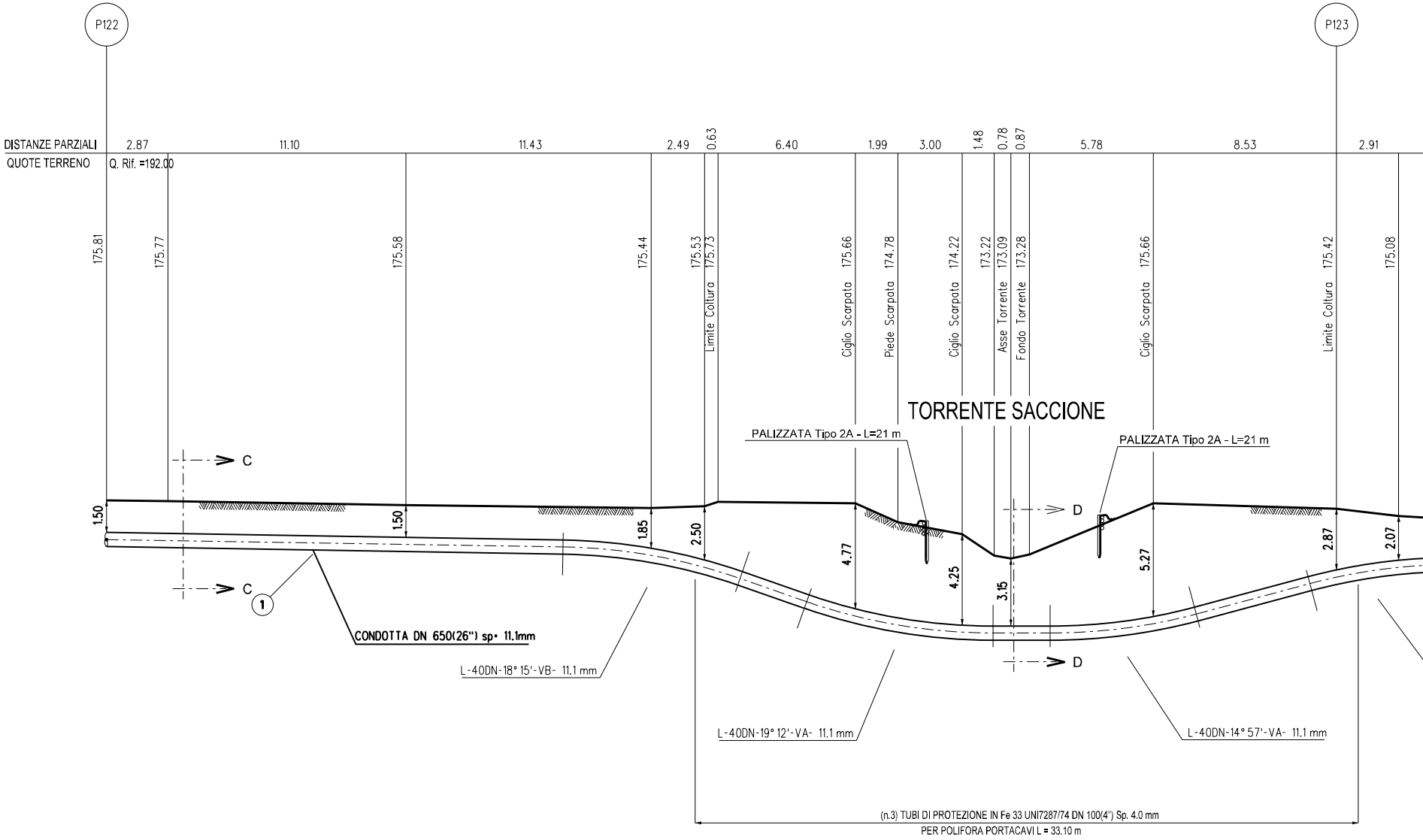
P122
P123
DISTANZE PARZIALI
2.87
11.10
11.43
2.49
0.63
6.40
1.99
3.00
1.48
0.78
0.87
5.78
8.53
2.91
QUOTE TERRENO
Q. Rif. =192.00
175.81
175.77
175.58
175.44
175.53
175.73
Limite Coltura
Ciglio Scarpata 175.66
Piede Scarpata 174.78
Ciglio Scarpata 174.22
173.22
Asse Torrente 173.09
Fondo Torrente 173.28
Ciglio Scarpata 175.66
Limite Coltura 175.42
175.08
TORRENTE SACCIONE
PALIZZATA Tipo 2A - L=21 m
PALIZZATA Tipo 2A - L=21 m
C
C
D
D
1.50
1.50
1.85
2.50
4.77
4.25
3.15
5.27
2.87
2.07
①
CONDOTTA DN 650(26") sp= 11.1mm
L-40DN-18° 15'-VB- 11.1 mm
L-40DN-19° 12'-VA- 11.1 mm
L-40DN-14° 57'-VA- 11.1 mm
(n.3) TUBI DI PROTEZIONE IN Fe 33 UNI7287/74 DN 100(4") Sp. 4.0 mm
PER POLIFORA PORTACAVI L = 33.10 m

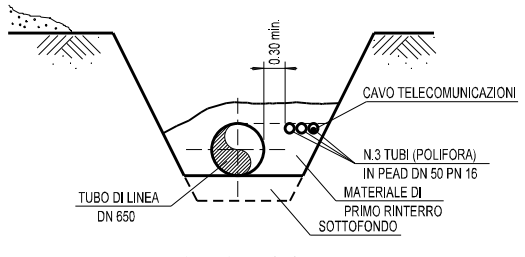
0.30 min.
CAVO TELECOMUNICAZIONI
N.3 TUBI (POLIFORA)
IN PEAD DN 50 PN 16
MATERIALE DI
PRIMO RINTERRO
SOTTOFONDO
TUBO DI LINEA
DN 650

SEZIONE C-C

SEZIONE A - B scala 1:200

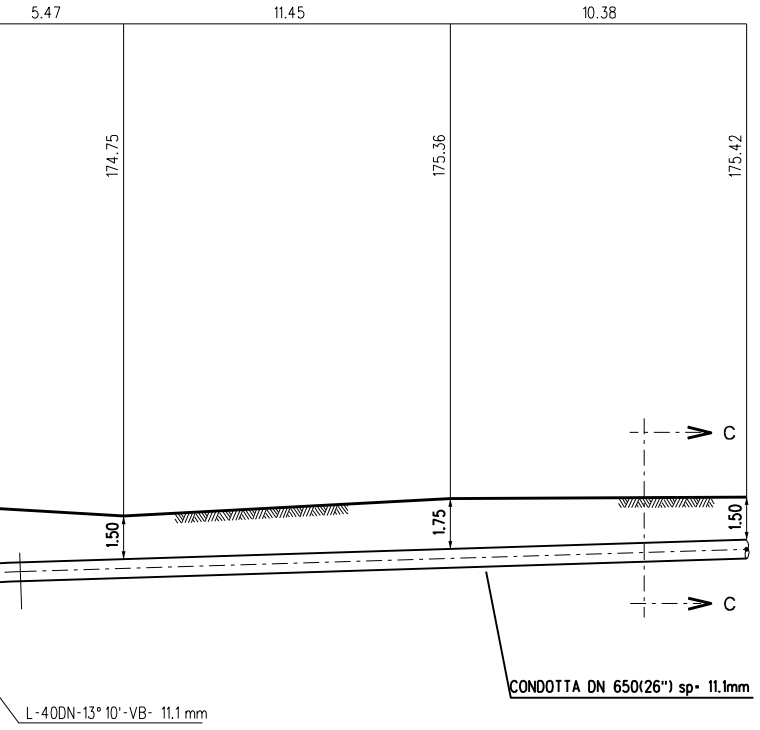
5.47
11.45
10.38
174.75
175.36
175.42
1.50
1.75
1.50
C
C
CONDOTTA DN 650(26") sp= 11.1mm
L-40DN-13° 10'-VB- 11.1 mm

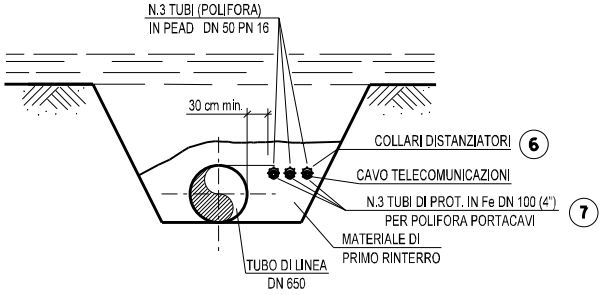
N.3 TUBI (POLIFORA)
IN PEAD DN 50 PN 16
30 cm min.
COLLARI DISTANZIATORI ⑥
CAVO TELECOMUNICAZIONI
N.3 TUBI DI PROT. IN Fe DN 100 (4")
PER POLIFORA PORTACAVI ⑦
MATERIALE DI
PRIMO RINTERRO
TUBO DI LINEA
DN 650

SEZIONE D-D

PALIZZATE

PIANTA

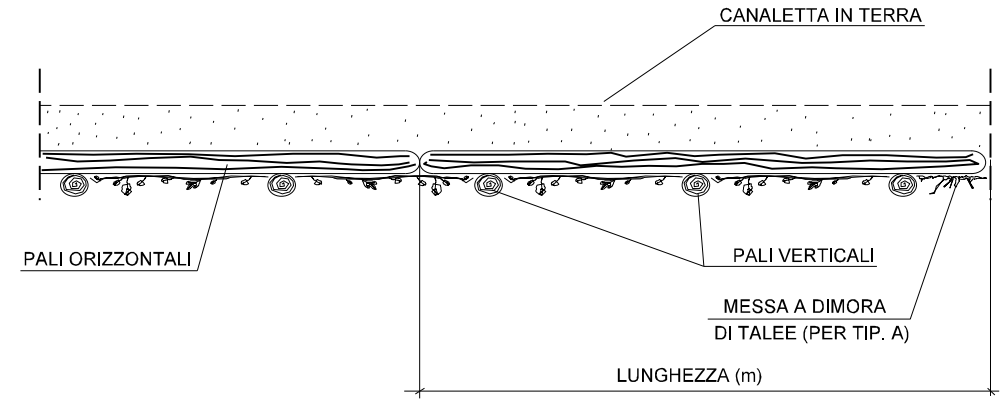
CANALETTA IN TERRA
PALI ORIZZONTALI
PALI VERTICALI
MESSA A DIMORA
DI TALEE (PER TIP. A)
LUNGHEZZA (m)

PROSPETTO

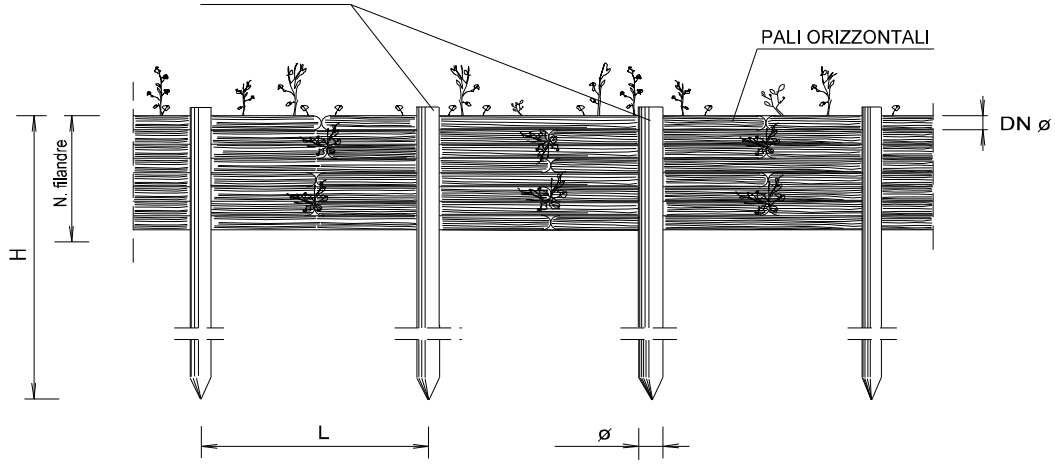
PALI VERTICALI
PALI ORIZZONTALI
DN ø
N. filandre
H
L
ø

	TIPOLOGIA
A	CON MESSA A DIMORA DI TALEE
B	SENZA MESSA A DIMORA DI TALEE

SCHEMA DIMENSIONALE	1	2	3
PALI VERTICALI :			
H (m)	1.20-1.50	1.50-2.50	2.50-3.50
DN ø (cm)	8-12	10-12	12-16
INTERASSE (L)	0.50	0.60	0.80
PALI ORIZZONTALI :			
LUNGHEZZA (m)	2.00-4.00	2.00-4.00	2.00-4.00
DN ø (cm)	4-6	6-8	8-10
N. filandre	8-10	8-10	10-12

SEZIONE

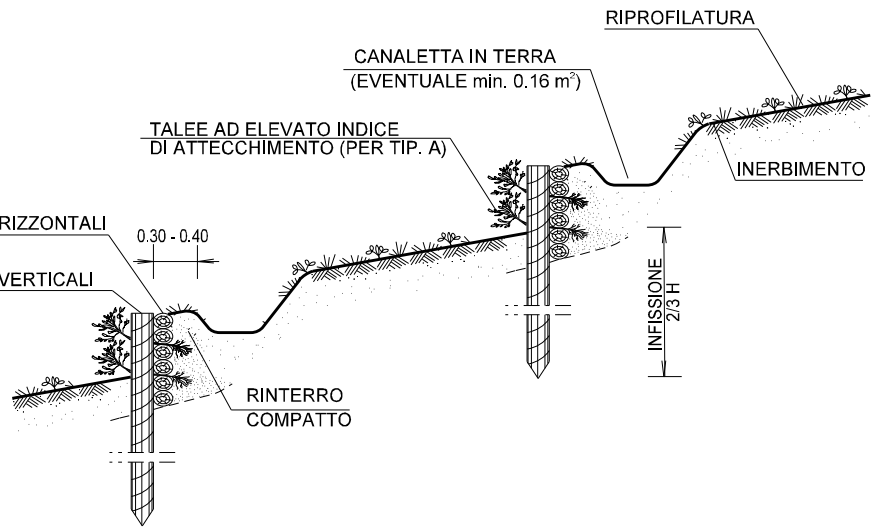
RIPROFILATURA
CANALETTA IN TERRA
(EVENTUALE min. 0.16 m²)
TALEE AD ELEVATO INDICE
DI ATTECCHIMENTO (PER TIP. A)
INERBIMENTO
PALI ORIZZONTALI
0.30 - 0.40
PALI VERTICALI
INFISSIONE
2/3 H
RINTERRO
COMPATTO

NOTE:

1- NEL CASO SI UTILIZZINO PALIZZATE SU SPONDE DI CORSI D'ACQUA SI PREVEDONO, SIA A MONTE CHE A VALLE DELL'OPERA, IDONEI IMMORSAMENTI.

2- TUTTE LE MISURE SONO ESPRESSE IN METRI;

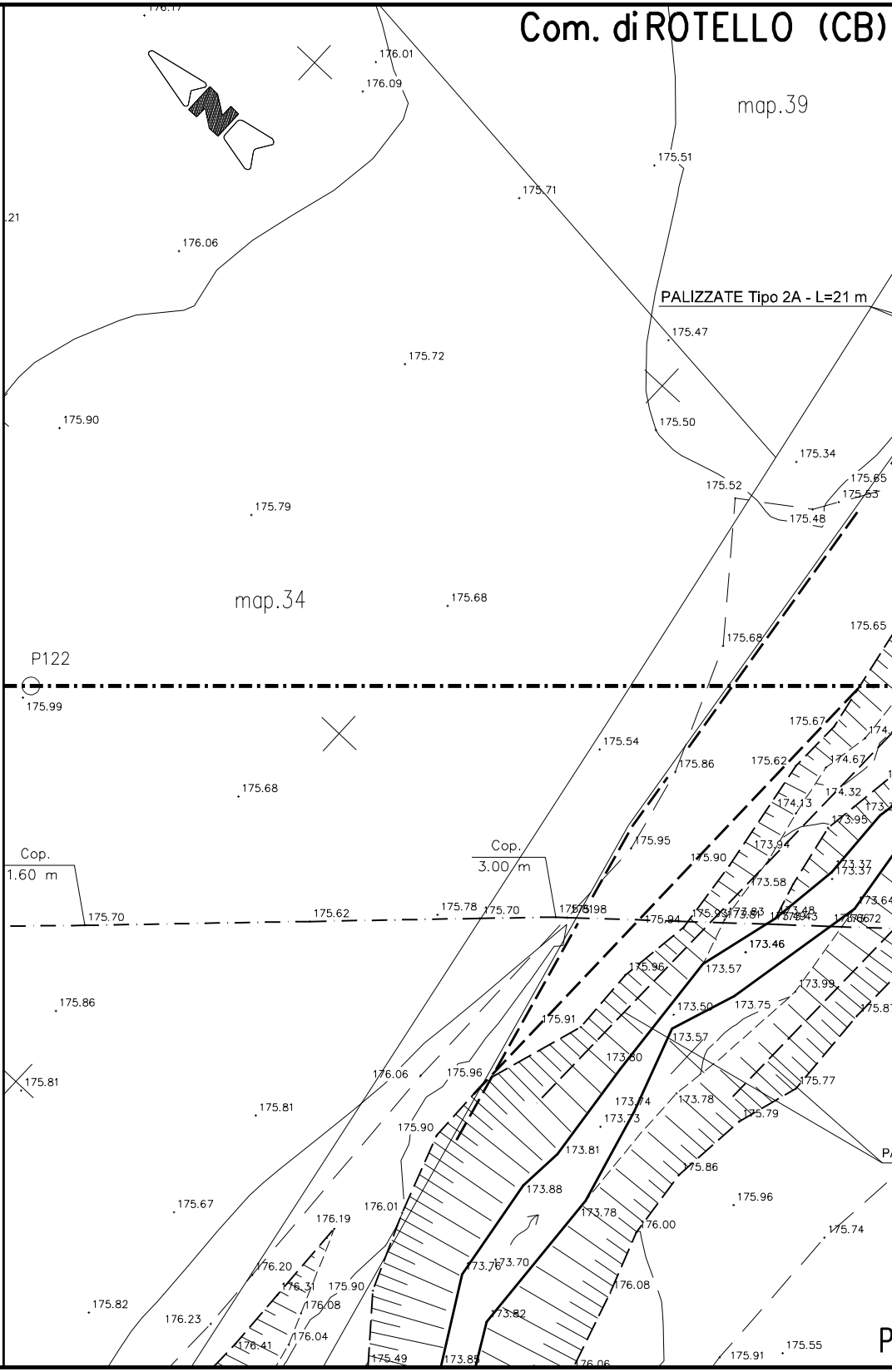
Com. di ROTELLO (CB)
map.39
map.34
PALIZZATE Tipo 2A - L=21 m
P122
Cop.
1.60 m
Cop.
3.00 m
176.01
176.09
175.51
175.71
176.06
175.47
175.72
175.50
175.90
175.34
175.52
175.65
175.53
175.48
175.79
175.68
175.65
175.68
175.99
175.67
175.54
175.86
175.62
174.67
175.68
174.32
174.13
173.95
175.95
175.90
173.94
173.58
173.37
175.70
175.62
175.78
175.70
175.94
173.46
175.96
173.57
175.86
175.91
173.50
173.75
173.99
175.81
173.57
176.06
175.96
173.80
175.77
175.81
175.90
173.74
173.73
173.78
175.79
173.81
175.86
175.67
176.01
173.88
175.96
176.19
173.78
176.00
175.74
176.20
173.70
176.31
175.90
176.08
176.08
175.82
176.23
176.04
173.82
176.41
175.49
173.85
176.06
175.91
175.55

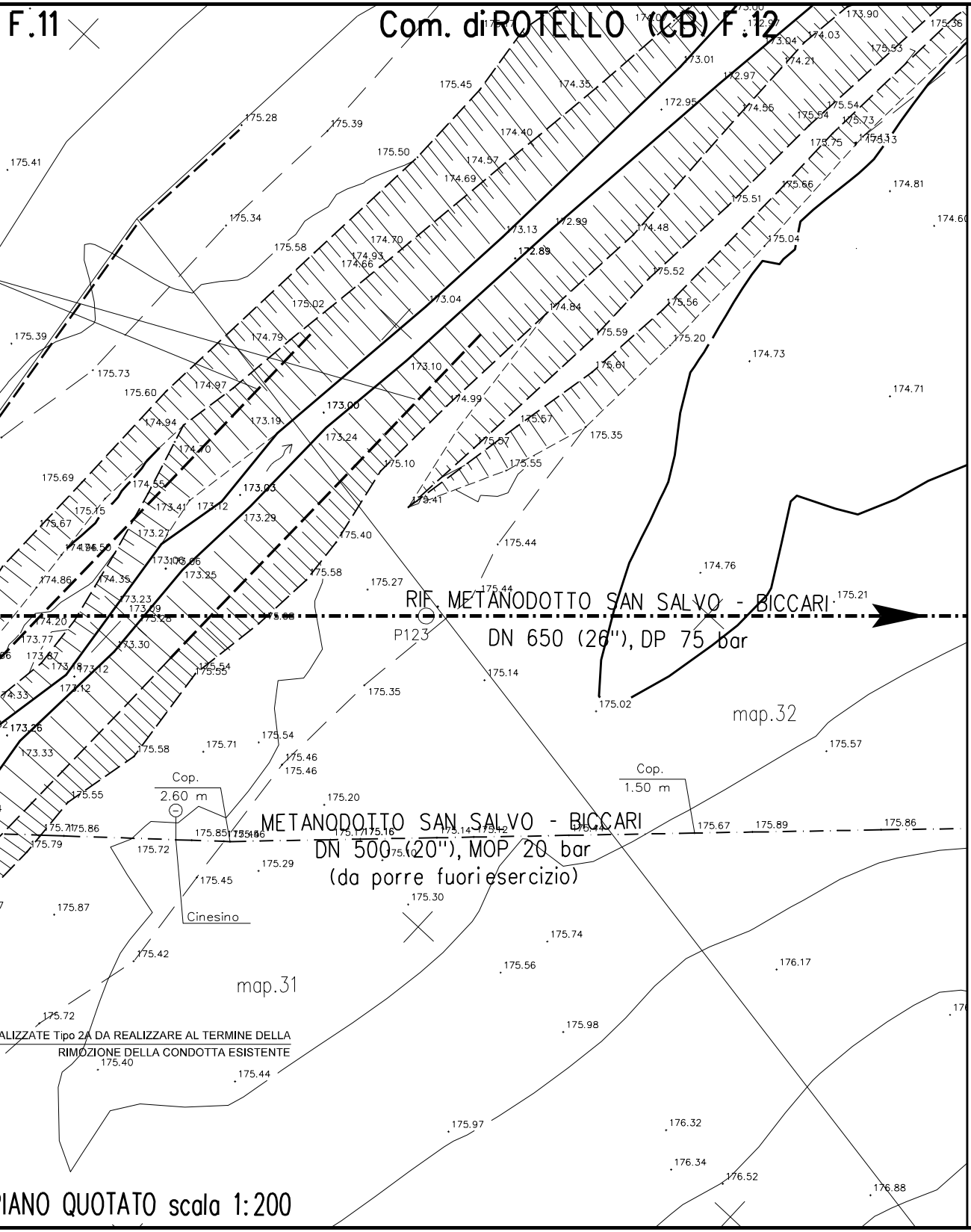
F.11
Com. di ROTELLO (CB) F.12
RIF. METANODOTTO SAN SALVO - BICCARI
DN 650 (26"), DP 75 bar
P123
map.32
Cop.
2.60 m
Cop.
1.50 m
METANODOTTO SAN SALVO - BICCARI
DN 500 (20"), MOP 20 bar
(da porre fuori esercizio)
Cinesino
map.31
ALIZZATE Tipo 2A DA REALIZZARE AL TERMINE DELLA
RIMOZIONE DELLA CONDOTTA ESISTENTE
175.41
175.28
175.39
175.45
174.35
173.01
172.97
172.95
175.50
174.40
174.57
174.69
175.34
175.58
174.70
174.93
174.66
173.13
172.99
172.89
174.48
175.51
175.04
175.52
175.56
175.02
173.04
174.84
175.59
175.20
174.73
174.71
174.81
175.39
175.73
175.60
174.97
174.79
173.10
174.99
175.61
175.57
175.35
173.00
173.19
173.24
174.94
174.70
175.69
174.55
175.15
173.41
173.12
173.03
173.29
175.10
175.55
175.41
175.40
175.44
174.76
175.58
175.27
175.44
175.21
174.86
174.35
173.23
173.09
173.30
173.77
173.87
173.12
175.55
175.14
175.35
175.02
175.57
173.26
173.33
175.58
175.71
175.54
175.46
175.46
175.55
175.20
175.86
175.79
175.72
175.85
175.29
175.45
175.30
175.67
175.89
175.86
175.87
175.42
175.74
175.56
176.17
175.72
175.98
175.40
175.44
175.97
176.32
176.34
176.52
176.88
175.53
175.54
175.73
175.75
175.36
173.90
174.03
174.21
174.55
175.66
174.60

PIANO QUOTATO scala 1:200

TABELLA DELLE ANNOTAZIONI

1	Tubo in acciaio Grado L415 NB/MB DN 650 (26") Sp. Impianti 11.1 mm costruito secondo tab. GASD A.01.01.20 rivestimento in Polietilene Sp. 2.5 mm	
6	Distanziatori isolanti a collare con fissaggio ad incastro	
	tubo portacavo DN 100 (4") elementi tipo H25	n. 102
7	Tubo portacavo in Fe 33 UNI7287/74 DN 100 (4") Sp. 4.0 mm	99.30 m

DOCUMENTI DI RIFERIMENTO	N.

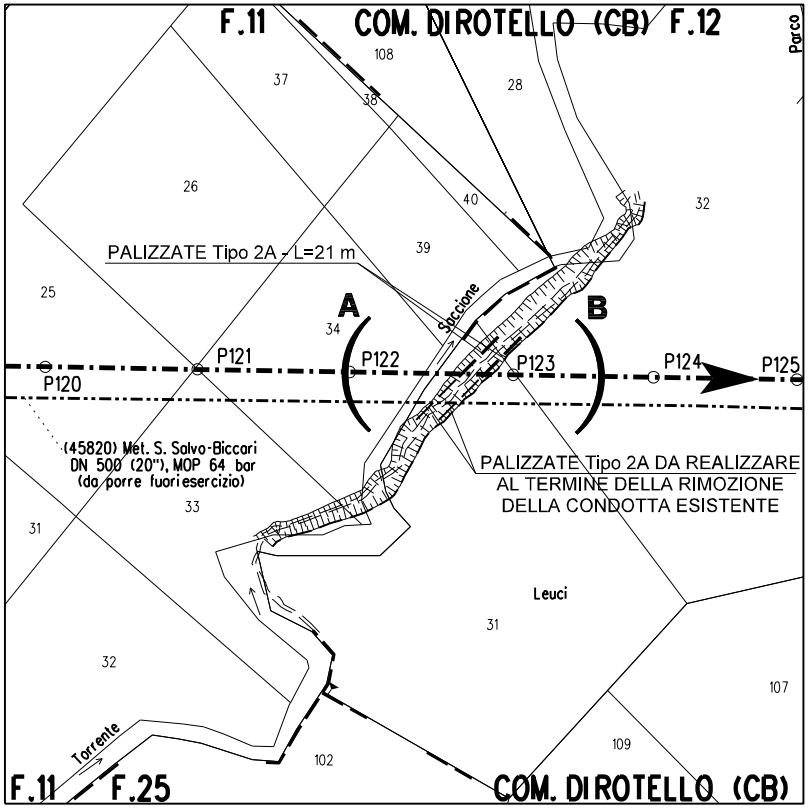
F.11
COM. DI ROTELLO (CB) F.12
Parco
108
37
38
28
26
40
32
39
25
34
A
B
Saccione
P120
P121
P122
P123
P124
P125
PALIZZATE Tipo 2A - L=21 m
(45820) Met. S. Salvo-Biccari
DN 500 (20"), MOP 64 bar
(da porre fuori esercizio)
PALIZZATE Tipo 2A DA REALIZZARE
AL TERMINE DELLA RIMOZIONE
DELLA CONDOTTA ESISTENTE
33
31
Leuci
31
32
107
109
102
Torrente
F.11
F.25
COM. DI ROTELLO (CB)

STRALCIO PLANIMETRICO 1:2000
COMUNE DI ROTELLO (CB) F.11-12

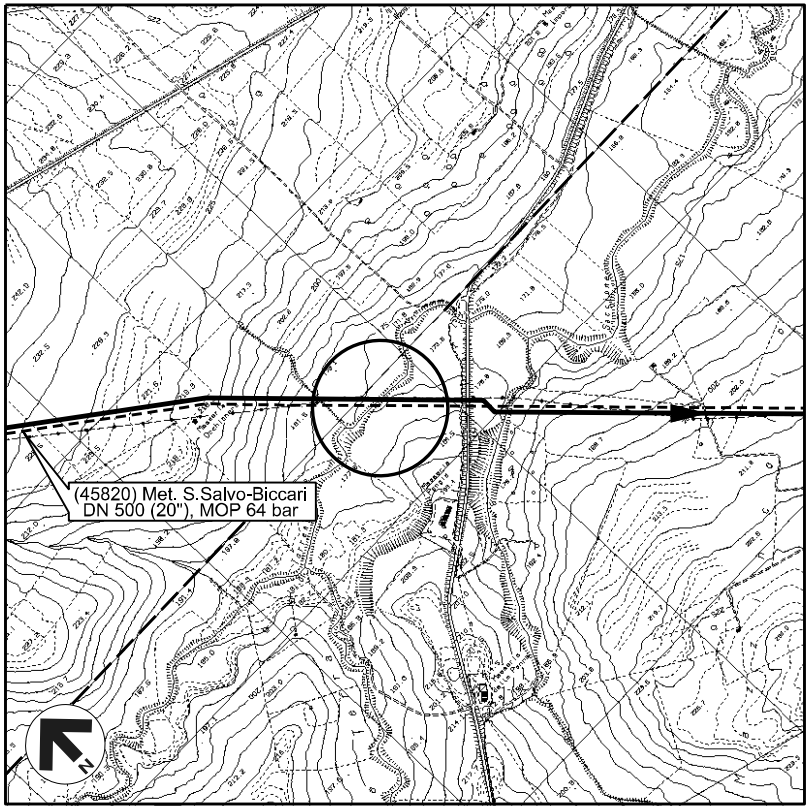
(45820) Met. S.Salvo-Biccari
DN 500 (20"), MOP 64 bar
N

COROGRAFIA 1:10.000
CTR 395014 - 395013

PAOLO ZANNIER
A1679

Paolo Zannier

00	11–01–19	EMISSIONE PER INTEGRAZIONE SIA	MELONI	RICCIOTTI	CAPRIOTTI
INDICE	DATA	REVISIONI	DISEGN.	CONTR.	APPROV.

Dis. AT–103–207

Fg. 1 di 1

Rifacimento METANODOTTO SAN SALVO – BICCARI
DN 650 (26"), DP 75 bar
3^ TRONCO: URURI – SANTA CROCE DI MAGLIANO

Comm. NR /17076

INDICE 00

Scala 1:200

Attraversamento :
TORRENTE SACCIONE (Prog. Km 44+970)

sostituisce il ....
sostituito dal ....

N. Rif. 03492–PPL–DW–103–0207 – FILE NAME: AT–103–207_00

DOCUMENTO DI PROPRIETA' Snam Rete Gas. LA SOCIETA' TUTELERA' I PROPRI DIRITTI IN SEDE CIVILE E PENALE A TERMINI DI LEGGE.