# PLANIMETRIA DI PROGETTO

SCALA 1:1000

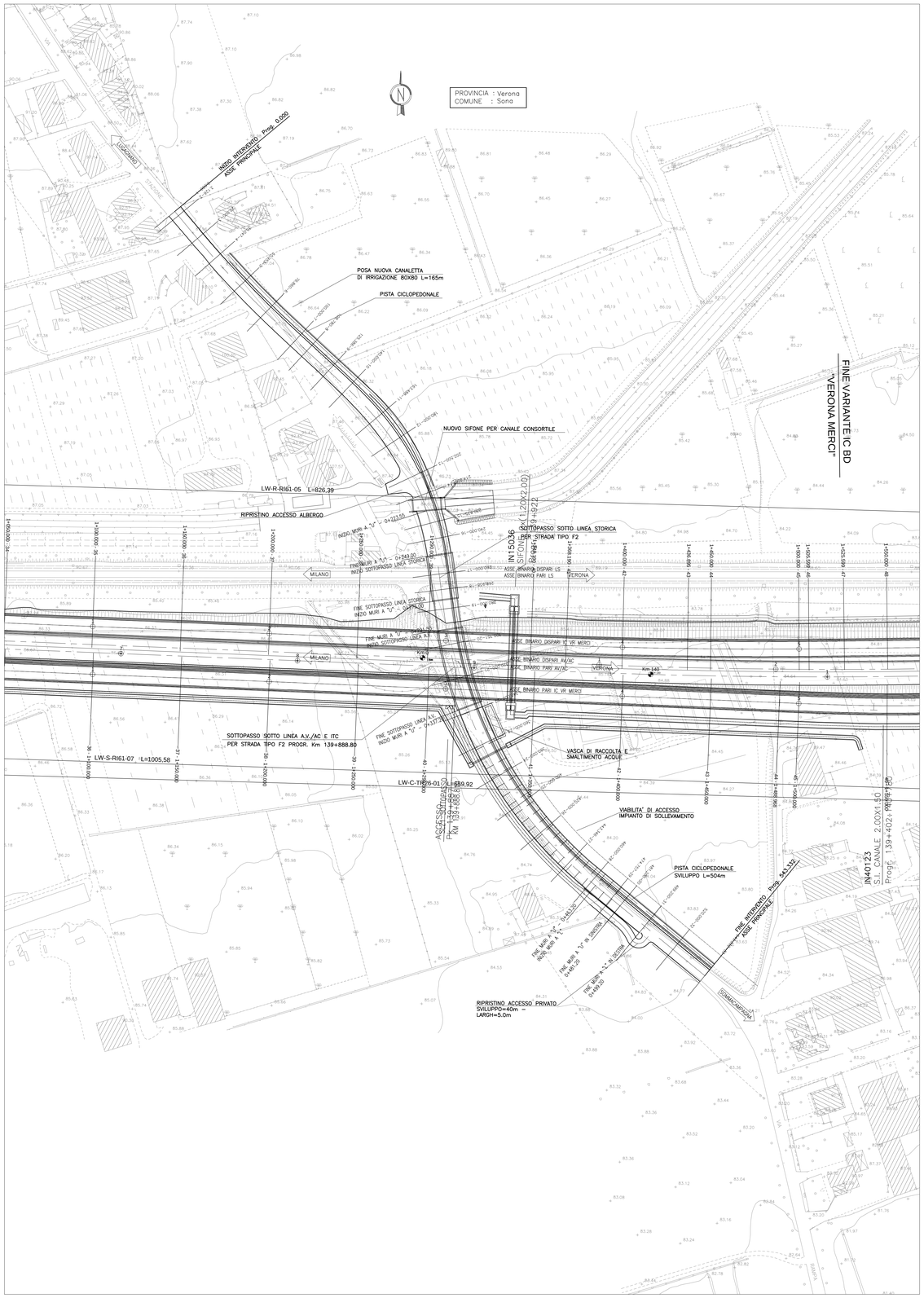


# PLANIMETRIA DI TRACCIAMENTO

SCALA 1:1000

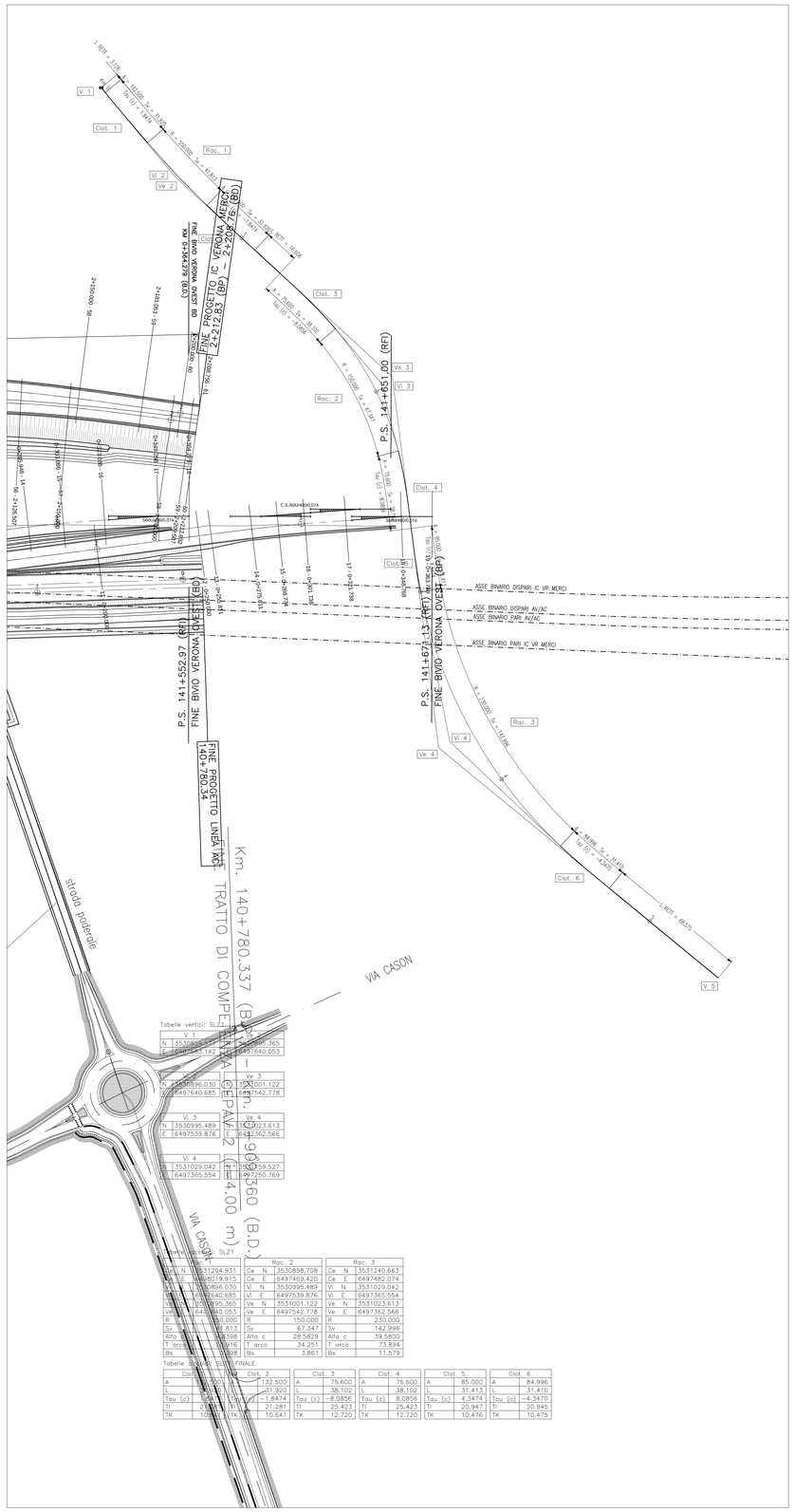


Tabelle vertici: SLZ1

| V. 1 | | V. 2 | |
|---|---|---|---|
| N | 3530895.365 | N | 3530896.030 |
| E | 6497640.053 | E | 6497640.685 |

| V. 3 | | Ve 3 | |
|---|---|---|---|
| N | 3530995.489 | N | 3531001.122 |
| E | 6497539.876 | E | 6497542.778 |

| Ve 4 | |
|---|---|
| N | 3531023.613 |
| E | 6497362.566 |

| V. 4 | | V. 5 | |
|---|---|---|---|
| N | 3531029.042 | N | 3531059.527 |
| E | 6497365.554 | E | 6497550.769 |

Tabelle vertici: SLZ1

| | Rac. 1 | | Rac. 2 | | Rac. 3 |
|---|---|---|---|---|---|
| Ce N | 3530819.931 | Ce N | 3530858.708 | Ce N | 3531240.663 |
| Ce E | 6496019.915 | Ce E | 6497469.420 | Ce E | 6497482.074 |
| Vi N | 3530896.030 | Vi N | 3530995.489 | Vi N | 3531029.042 |
| Vi E | 6497640.685 | Vi E | 6497539.876 | Vi E | 6497365.554 |
| Ve N | 3530895.365 | Ve N | 3531001.122 | Ve N | 3531023.613 |
| Ve E | 6497640.053 | Ve E | 6497542.778 | Ve E | 6497362.566 |
| R | 150.000 | R | 150.000 | R | 230.000 |
| Sv | 67.347 | Sv | 67.347 | Sv | 142.996 |
| Alfa c | 28.5829 | Alfa c | 28.5829 | Alfa c | 39.5800 |
| T arco | 73.8916 | T arco | 34.251 | T arco | 73.894 |
| Bs | 11.5398 | Bs | 3.861 | Bs | 11.579 |

Tabelle vertici: SLZ1 FINALE

| Clot. 1 | | Clot. 2 | | Clot. 3 | | Clot. 4 | | Clot. 5 | | Clot. 6 | |
|---|---|---|---|---|---|---|---|---|---|---|---|
| A | 100.000 | A | 132.500 | A | 75.600 | A | 75.600 | A | 85.000 | A | 84.996 |
| L | 99.931 | L | 131.920 | L | 38.102 | L | 38.102 | L | 31.413 | L | 31.410 |
| Tau (c) | 5.5000 | Tau (c) | −1.8474 | Tau (c) | −8.0856 | Tau (c) | 8.0856 | Tau (c) | 4.3474 | Tau (c) | −4.3470 |
| Ti | 21.281 | Ti | 21.281 | Ti | 25.423 | Ti | 25.423 | Ti | 20.947 | Ti | 20.945 |
| TK | 10.641 | TK | 10.641 | TK | 12.720 | TK | 12.720 | TK | 10.476 | TK | 10.475 |

## DISEGNI DI RIFERIMENTO

| DESCRIZIONE | CODICE |
|---|---|
| | |

## NOTE GENERALI

– TUTTE LE MISURE SONO ESPRESSE IN METRI, SALVO OVE DIVERSAMENTE INDICATO

## LEGENDA TABELLINE VERTICI PLANIMETRICI

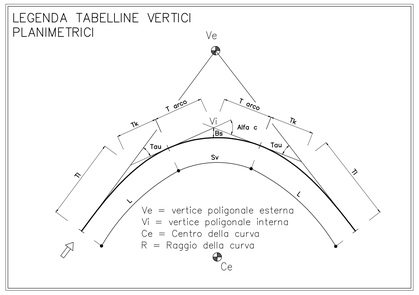


COMMITTENTE:

RFI RETE FERROVIARIA ITALIANA
GRUPPO FERROVIE DELLO STATO ITALIANE

ALTA SORVEGLIANZA:

ITALFERR
GRUPPO FERROVIE DELLO STATO ITALIANE

GENERAL CONTRACTOR:

Cepav due

INFRASTRUTTURE FERROVIARIE STRATEGICHE DEFINITE DALLA LEGGE OBIETTIVO N. 443/01

LINEA A.V. /A.C. TORINO - VENEZIA Tratta MILANO - VERONA
Lotto funzionale Brescia-Verona
PROGETTO ESECUTIVO

SOTTOPASSO VIA RAMPA PK 139+888.80 LINEA AV/AC
PLANIMETRIA DI PROGETTO E TRACCIAMENTO

IL PROGETTISTA INTEGRATORE
Saipem SpA
Tommaso Taranta
Ordine di Ingegneri della Provincia di Milano n° A22
Dottore in Ingegneria Civile e Ambientale all'albo degli Ingegneri della Provincia di Milano n° A22
Ai sensi e nella qualità di Direttore Tecnico
Tel. 02 61803 1 Fax 02 61803 400
CF 2122 0 Partita IVA 00825790157

IL PROGETTISTA INTEGRATORE
Saipem SpA
Tommaso Taranta
Ordine di Ingegneri della Provincia di Milano n° A22
Dottore in Ingegneria Civile e Ambientale all'albo degli Ingegneri della Provincia di Milano n° A22
Ai sensi e nella qualità di Direttore Tecnico
Tel. 02 61803 1 Fax 02 61803 400
CF 2122 0 Partita IVA 00825790157

| ALTA SORVEGLIANZA | Verificato | Data | Approvato | Data |
|---|---|---|---|---|
| ITALFERR | | | | |

| COMMESSA | LOTTO | FASE | ENTE | TIPO DOC. | OPERA/DISCIPLINA | PROGR. | REV. | SCALA |
|---|---|---|---|---|---|---|---|---|
| IN05 | 00 | E | E2 | P7 | SLZ100 | 002 | 0 | 1:1000 |

PROGETTAZIONE GENERAL CONTRACTOR — Autorizzato/Data

| Rev. | Data | Descrizione | Redatto | Data | Verificato | Data | Approvato | Data |
|---|---|---|---|---|---|---|---|---|
| 0 | 19/03/18 | EMISSIONE PE | Rossi | 19/03/18 | Carpani | 19/03/18 | Taranta | 19/03/18 |

Consorzio Cepav due
Project Director
(Ing. T.Taranta)
Data:

Saipem S.p.a. COMM. 032121 — Data: 19/03/18 — Doc.N. IN0500EE2P7SLZ1000020

Progetto cofinanziato dalla Unione Europea

CUP: F81H91000000008

Scala di plot: 1:1