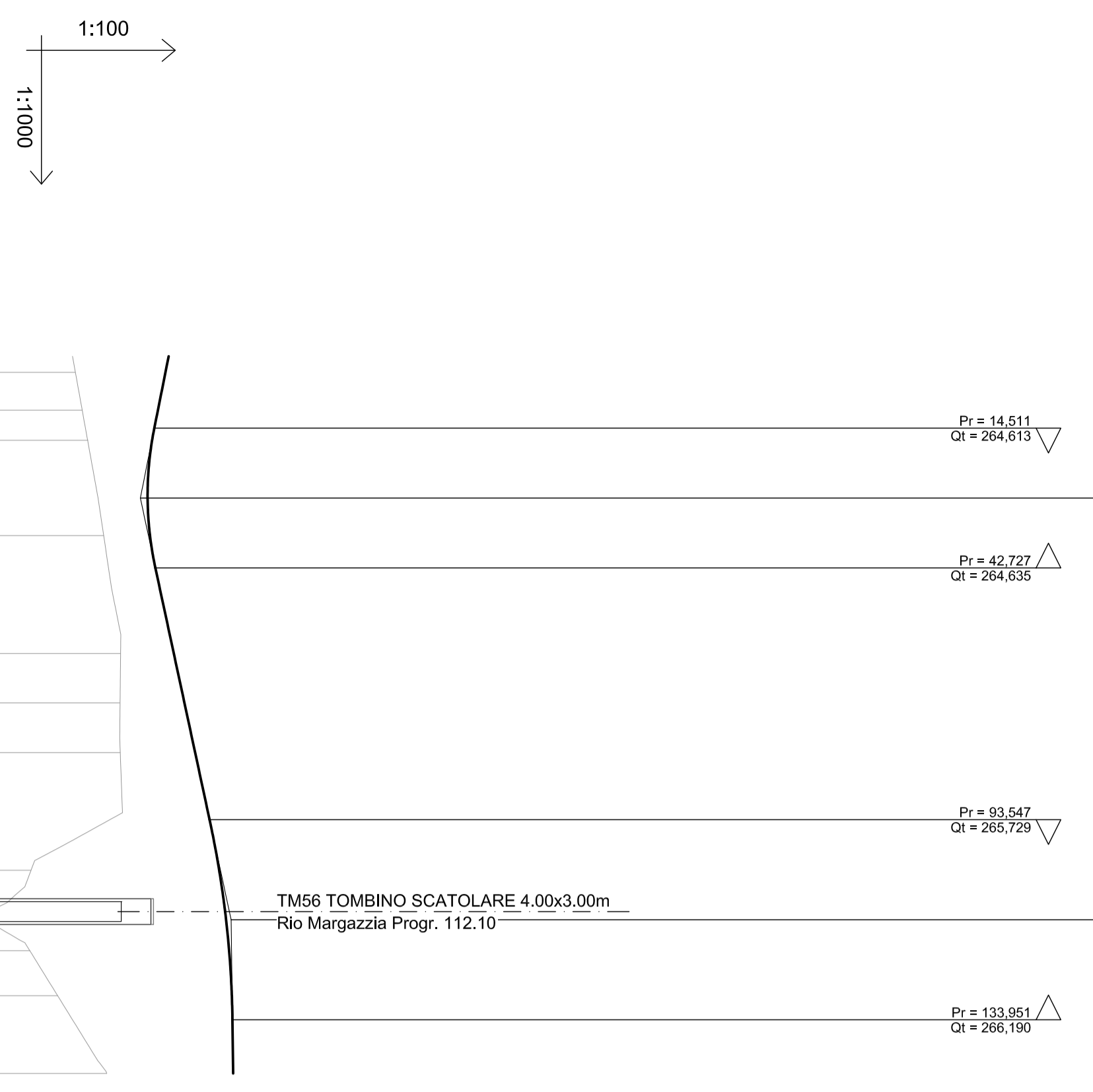


| | |
|-----------------|-------------|
| LIVELLETTA | |
| SPR. QUANTITÀ | N. = 0,234 |
| PREZZO UNITARIO | L. = 30,000 |
| PREZZO TOTALE | L. = 7,020 |
| L. = 7,020 | |

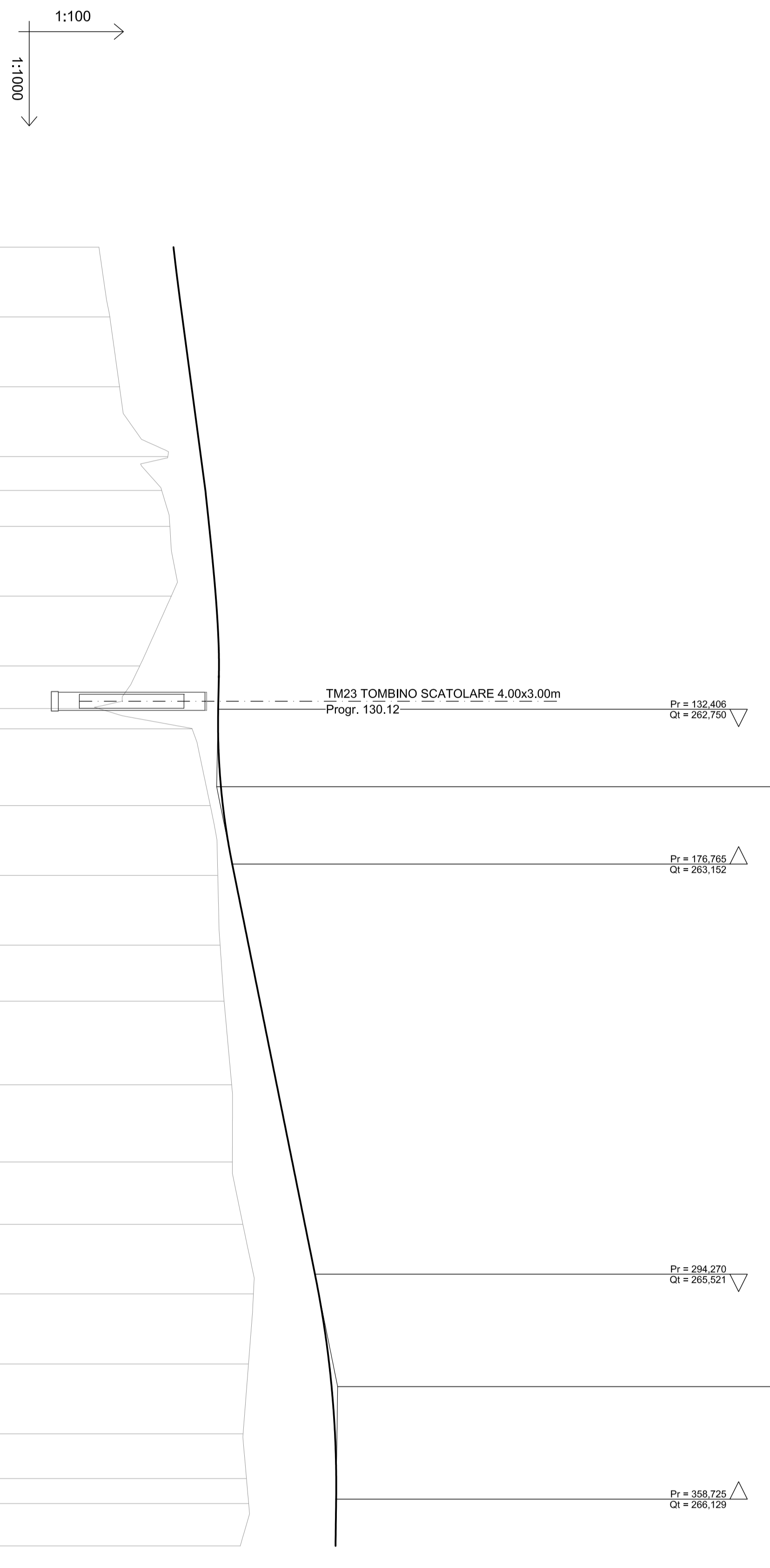
| | |
|-----------------|-------------|
| RAMPAA | |
| SPR. QUANTITÀ | N. = 28,810 |
| PREZZO UNITARIO | L. = 1,100 |
| PREZZO TOTALE | L. = 31,691 |
| L. = 31,691 | |



| | | | | | | | | | | | | |
|------------------------|--|-------------|---------|---------|---------|---------|---------|---------|---------|---------|---------|---------|
| NUMERO SEZIONI | | 1 | 2 | 3 | 4 | 5 | 6 | 7 | 8 | 9 | 10 | 11 |
| QUOTE PROGETTO | | 254,838 | 254,686 | 254,569 | 254,526 | 255,007 | 255,222 | 255,437 | 255,917 | 256,123 | 256,178 | 256,205 |
| QUOTE TERRENO | | 263,017 | 263,160 | 263,273 | 263,502 | 263,832 | 263,917 | 263,923 | 262,120 | 262,104 | 262,662 | 263,653 |
| ETTOMETRICHE | | 0 | 7,64 | 19,21 | 23,81 | 9,98 | 10,52 | 22,77 | 14,21 | 9,08 | 15,70 | 0 |
| DIST. PARZIALI | | 0 | 7,64 | 19,21 | 23,81 | 9,98 | 10,52 | 22,77 | 14,21 | 9,08 | 15,70 | 0 |
| PROGRESSIVE | | 0 | 7,64 | 19,21 | 23,81 | 9,98 | 10,52 | 22,77 | 14,21 | 9,08 | 15,70 | 0 |
| ANDAMENTO PLANIMETRICO | | L. = 14,131 | | | | | | | | | | |
| ANDAMENTO CIGLI | | L. = 14,131 | | | | | | | | | | |

| | |
|-----------------|-------------|
| LIVELLETTA | |
| SPR. QUANTITÀ | N. = 0,204 |
| PREZZO UNITARIO | L. = 30,000 |
| PREZZO TOTALE | L. = 6,120 |
| L. = 6,120 | |

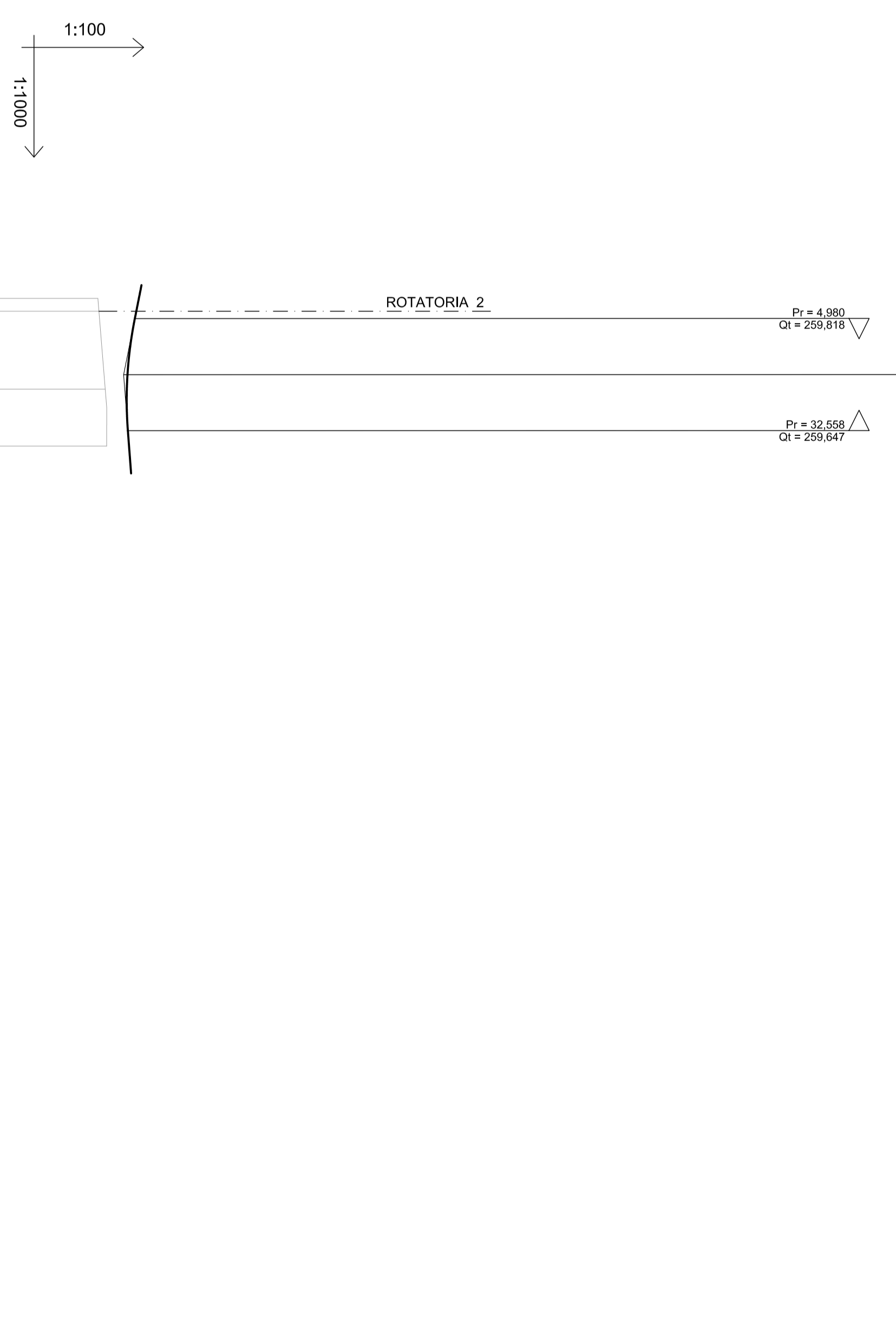
| | |
|-----------------|-------------|
| RAMPAB | |
| SPR. QUANTITÀ | N. = 13,240 |
| PREZZO UNITARIO | L. = 1,100 |
| PREZZO TOTALE | L. = 14,564 |
| L. = 14,564 | |



| | | | | | | | | | | | | | | | | | | | | | | | | |
|------------------------|--|-------------|---------|---------|---------|---------|---------|---------|---------|---------|---------|---------|---------|---------|---------|---------|---------|---------|---------|---------|---------|---------|---------|---------|
| NUMERO SEZIONI | | 1 | 2 | 3 | 4 | 5 | 6 | 7 | 8 | 9 | 10 | 11 | 12 | 13 | 14 | 15 | 16 | 17 | 18 | 19 | 20 | 21 | 22 | 23 |
| QUOTE PROGETTO | | 261,469 | 261,720 | 261,987 | 262,253 | 262,383 | 262,680 | 262,746 | 262,884 | 263,217 | 263,621 | 263,944 | 264,427 | 264,873 | 265,234 | 265,630 | 265,930 | 266,131 | 266,127 | 266,111 | 266,111 | 266,111 | 266,111 | 266,111 |
| QUOTE TERRENO | | 259,333 | 259,645 | 259,930 | 261,307 | 261,131 | 261,365 | 261,410 | 261,410 | 260,505 | 262,772 | 262,750 | 262,746 | 262,746 | 262,746 | 262,746 | 262,746 | 262,746 | 262,746 | 262,746 | 262,746 | 262,746 | 262,746 | 262,746 |
| ETTOMETRICHE | | 0 | 20,00 | 20,00 | 16,8 | 10,31 | 20,00 | 12,19 | 9,51 | 21,98 | 20,00 | 16,05 | 23,96 | 22,13 | 17,27 | 19,20 | 20,00 | 12,82 | 7,16 | 13,13 | 0 | 0 | 0 | 0 |
| DIST. PARZIALI | | 0 | 20,00 | 20,00 | 16,8 | 10,31 | 20,00 | 12,19 | 9,51 | 21,98 | 20,00 | 16,05 | 23,96 | 22,13 | 17,27 | 19,20 | 20,00 | 12,82 | 7,16 | 13,13 | 0 | 0 | 0 | 0 |
| PROGRESSIVE | | 0 | 20,00 | 20,00 | 16,8 | 10,31 | 20,00 | 12,19 | 9,51 | 21,98 | 20,00 | 16,05 | 23,96 | 22,13 | 17,27 | 19,20 | 20,00 | 12,82 | 7,16 | 13,13 | 0 | 0 | 0 | 0 |
| ANDAMENTO PLANIMETRICO | | L. = 69,004 | | | | | | | | | | | | | | | | | | | | | | |
| ANDAMENTO CIGLI | | L. = 69,004 | | | | | | | | | | | | | | | | | | | | | | |

| | |
|-----------------|-------------|
| LIVELLETTA | |
| SPR. QUANTITÀ | N. = 0,440 |
| PREZZO UNITARIO | L. = 22,000 |
| PREZZO TOTALE | L. = 9,680 |
| L. = 9,680 | |

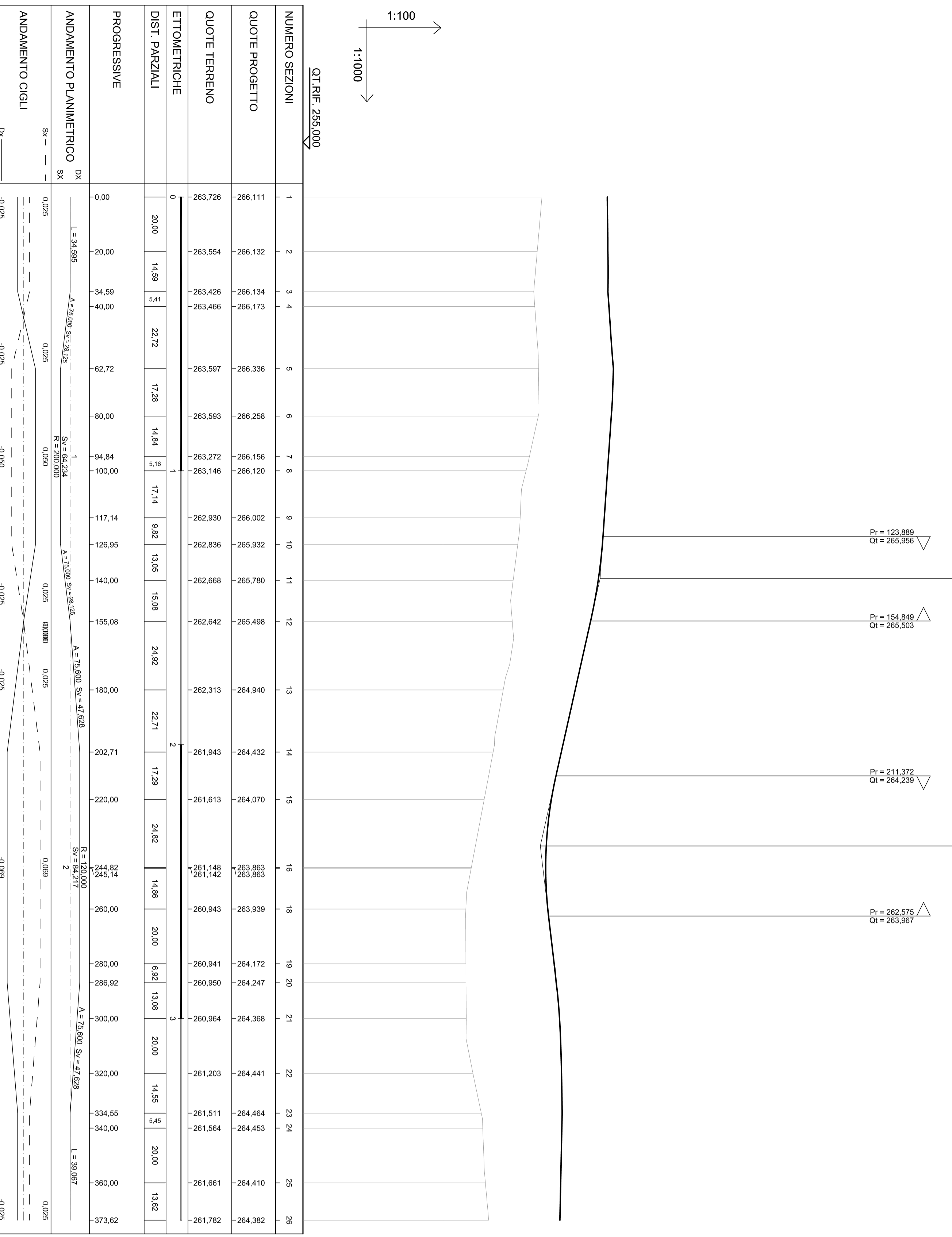
| | |
|-----------------|-------------|
| RAMPAD | |
| SPR. QUANTITÀ | N. = 18,720 |
| PREZZO UNITARIO | L. = 1,100 |
| PREZZO TOTALE | L. = 20,592 |
| L. = 20,592 | |



| | | | | |
|------------------------|--|-------------|---------|---------|
| NUMERO SEZIONI | | 2 | 3 | 4 |
| QUOTE PROGETTO | | 256,918 | 256,622 | 256,676 |
| QUOTE TERRENO | | 258,909 | 259,909 | 259,909 |
| ETTOMETRICHE | | 0 | 11,1 | 14,2 |
| DIST. PARZIALI | | 0 | 11,1 | 14,2 |
| PROGRESSIVE | | 0 | 11,1 | 14,2 |
| ANDAMENTO PLANIMETRICO | | L. = 30,340 | | |
| ANDAMENTO CIGLI | | L. = 30,340 | | |


| | |
|-----------------|-------------|
| LIVELLETTA | |
| SPR. QUANTITÀ | N. = 0,441 |
| PREZZO UNITARIO | L. = 22,000 |
| PREZZO TOTALE | L. = 9,702 |
| L. = 9,702 | |

| | |
|-----------------|-------------|
| RAMPAC | |
| SPR. QUANTITÀ | N. = 23,220 |
| PREZZO UNITARIO | L. = 1,100 |
| PREZZO TOTALE | L. = 25,542 |
| L. = 25,542 | |



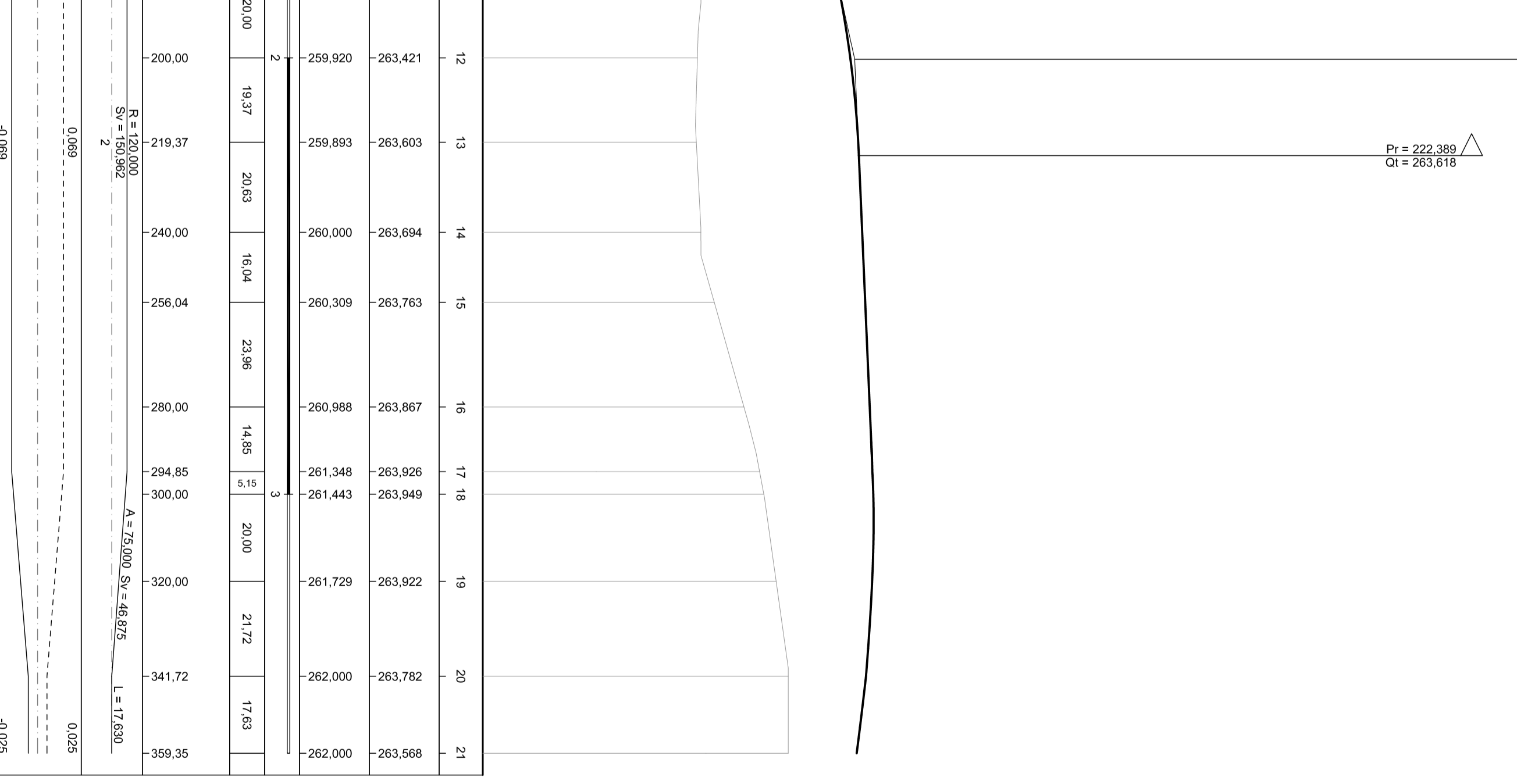
| | |
|-----------------|------------|
| LIVELLETTA | |
| SPR. QUANTITÀ | N. = 1,100 |
| PREZZO UNITARIO | L. = 6,000 |
| PREZZO TOTALE | L. = 6,600 |
| L. = 6,600 | |

| | |
|-----------------|-------------|
| RAMPAE | |
| SPR. QUANTITÀ | N. = 21,524 |
| PREZZO UNITARIO | L. = 1,100 |
| PREZZO TOTALE | L. = 23,676 |
| L. = 23,676 | |



| | |
|-----------------|------------|
| LIVELLETTA | |
| SPR. QUANTITÀ | N. = 1,306 |
| PREZZO UNITARIO | L. = 5,100 |
| PREZZO TOTALE | L. = 6,682 |
| L. = 6,682 | |

| | |
|-----------------|-------------|
| RAMPAC | |
| SPR. QUANTITÀ | N. = 20,341 |
| PREZZO UNITARIO | L. = 1,100 |
| PREZZO TOTALE | L. = 22,375 |
| L. = 22,375 | |



anas Direzione Progettazione e Realizzazione Lavori

Collegamento tra l'A4 (Torino-Milano) in località Santhà, Biella, Gattinara e l'A26 (Genova Voltri-Grovello) in località Ghemme. Lotto 1

PROGETTO DEFINITIVO

PROGETTISTA: ANAS - DIREZIONE PROGETTAZIONE E REALIZZAZIONE LAVORI

PROGETTO: Collegamento tra l'A4 (Torino-Milano) in località Santhà, Biella, Gattinara e l'A26 (Genova Voltri-Grovello) in località Ghemme. Lotto 1

PROGETTO STRADALE

Sincoli e visibilità secondarie

Sezione di Rodas

Profilo longitudinale: range di servizio - Tav. 1 di 2

PRODOTTORE: ANAS

PROGETTO: ANAS

REVISIONI:

| REV. | DESCRIZIONE | DATA | REVISIONE | SCALE |
|------|-------------|----------|-----------|-----------|
| A | ESAGIONE | 14/07/10 | A | 1:100/1:0 |
| B | | | | |
| C | | | | |
| D | | | | |

MAPPA 2018

DATA: 14/07/10

REVISIONE: A

SCALE: 1:100/1:0