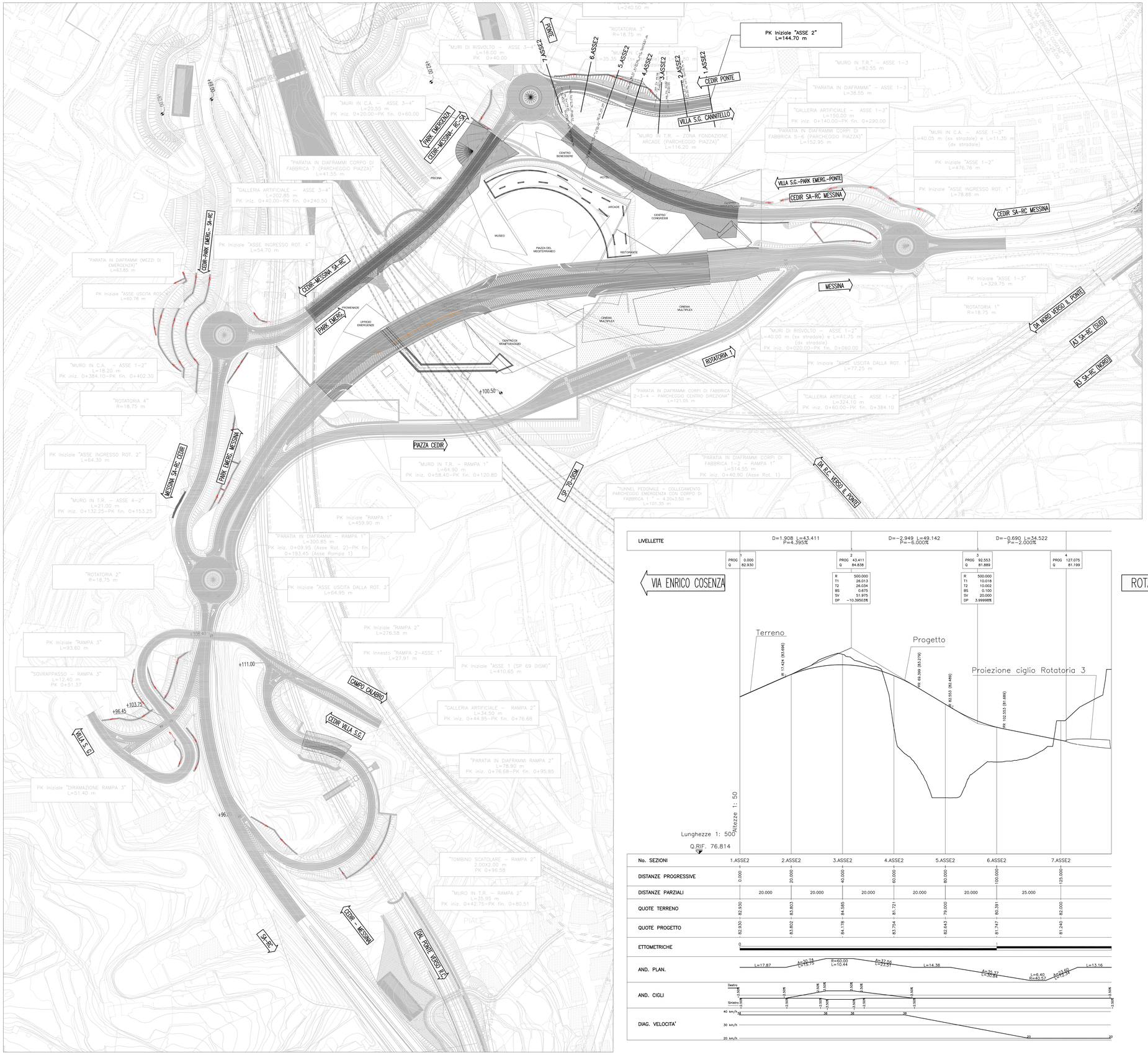

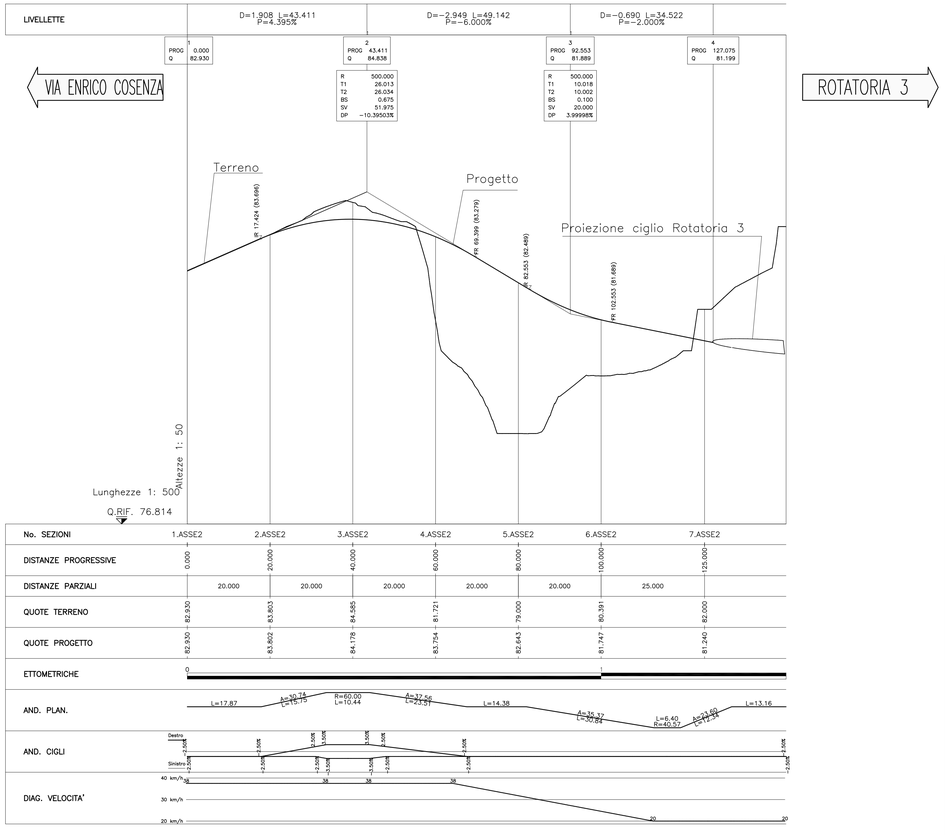

No. SEZIONI	1.ASSE2	2.ASSE2	3.ASSE2	4.ASSE2	5.ASSE2	6.ASSE2	7.ASSE2
DISTANZE PROGRESSIVE	0.000	20.000	40.000	60.000	80.000	100.000	125.000
DISTANZE PARZIALI		20.000	20.000	20.000	20.000	20.000	25.000
QUOTE TERRENO	82.930	83.803	84.585	81.721	79.000	80.391	82.000
QUOTE PROGETTO	82.930	83.802	84.178	83.754	82.643	81.747	81.240
ETTOMETRICHE	0						
AND. PLAN.	L=17.87	A=30.74 L=15.75	R=60.00 L=10.44	A=37.56 L=23.97	L=14.38	A=24.37 L=20.84	A=13.60 L=6.40 R=40.57 L=13.16
AND. CIGLI	Destro: -3.00% / Sinistro: -3.00%	-3.00% / -3.00%	-3.00% / -3.00%	-3.00% / -3.00%	-3.00% / -3.00%	-3.00% / -3.00%	-3.00% / -3.00%
DIAG. VELOCITA'	40 km/h; 30 km/h; 20 km/h		36	36	36	20	20

NOTE GENERALI

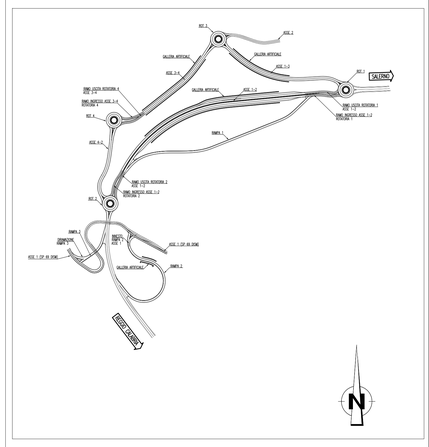

Stretto di Messina

Concessionaria per la progettazione, realizzazione e gestione del collegamento stabile tra la Sicilia e il Continente
Organismo di Diritto pubblico
(Legge n° 1158 del 17 dicembre 1971, modificata dal D.Lgs. n° 114 del 24 aprile 2003)

EurolinK

PONTE SULLO STRETTO DI MESSINA

PROGETTO DEFINITIVO

EUROLINK S.C.p.A.
IMPREGILO S.p.A. (Mandataria)
SOCIETA' ITALIANA PER CONDOTTE D'ACQUA S.p.A. (Mandante)
COOPERATIVA MURATORI E CEMENTISTI - C.M.C. di Ravenna Soc. Coop. a.r.l. (Mandante)
SACYR S.A.U. (Mandante)
ISHIKAWAJIMA - HARIMA HEAVY INDUSTRIES CO. Ltd. (Mandante)
A.C.I. S.C.P.A. - CONSORZIO STABILE (Mandante)

IL PROGETTISTA	IL CONTRAENTE GENERALE	STRETTO DI MESSINA	STRETTO DI MESSINA
SINA Dott. Ing. F. Collo Ordine Ingegneri Milano n° 20355 Eurolink Dott. Ing. E. Pagani Ordine Ingegneri Milano n° 15408	Project Manager (Ing. P.P. Marcheselli)	Direttore Generale e RUP Validazione (Ing. C. Fiammenghi)	Amministratore Delegato (Dott. P. Ciucci)

COLLEGAMENTI VERSANTE CALABRIA

CENTRO DIREZIONALE

OPERE CIVILI EDILI

VIABILITA' ACCESSO – ASSE 2

PLANIMETRIA DI PROGETTO E PROFILO LONGITUDINALE

CD0301_F0

CODICE: C G 0 7 0 0 P P Z D C C D 1 C V A 0 0 0 0 0 0 0 0 0 3 F0

SCALA: 1:1000–500/50

REV.	DATA	DESCRIZIONE	REDATTO	VERIFICATO	APPROVATO
F0	20/06/2011	EMISSIONE FINALE	B.LO GIUDICE	F. BERTONI	F. COLLA

NOME DEL FILE: CD0301_F0.dwg