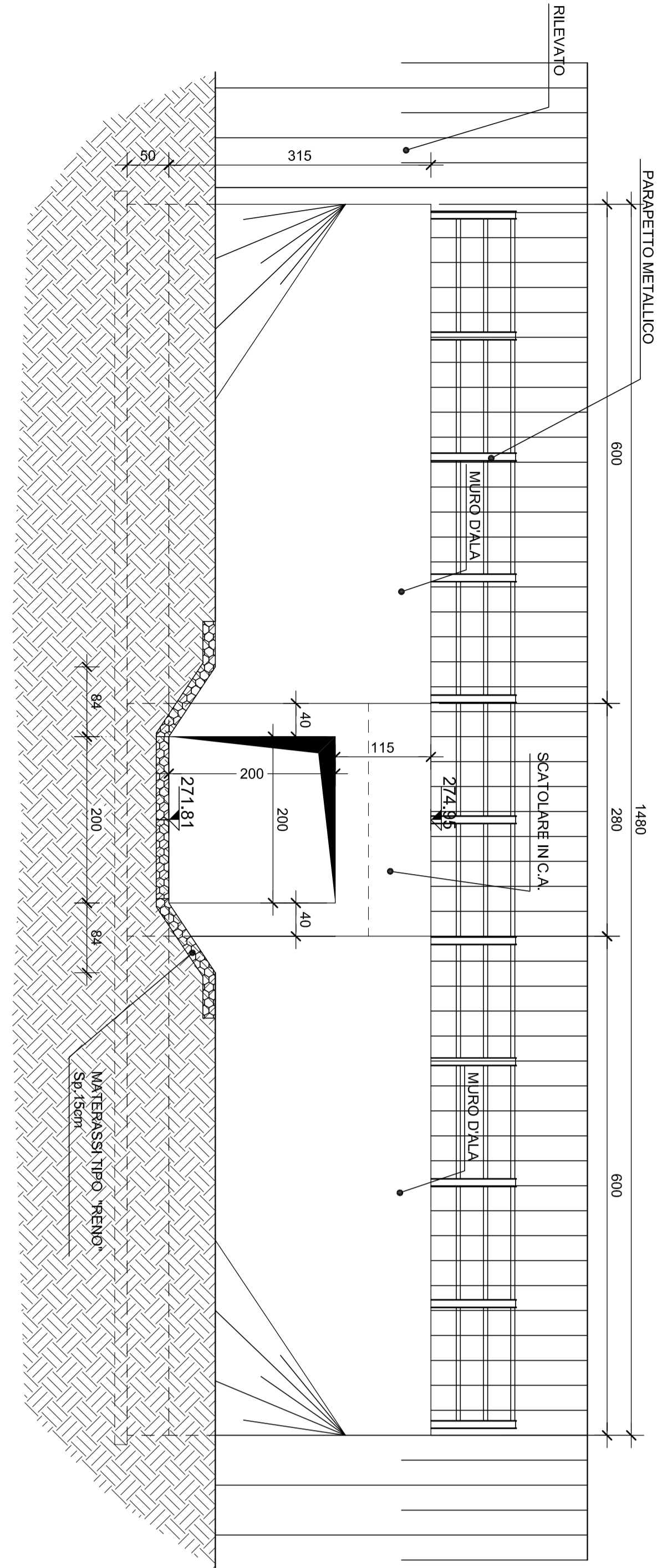
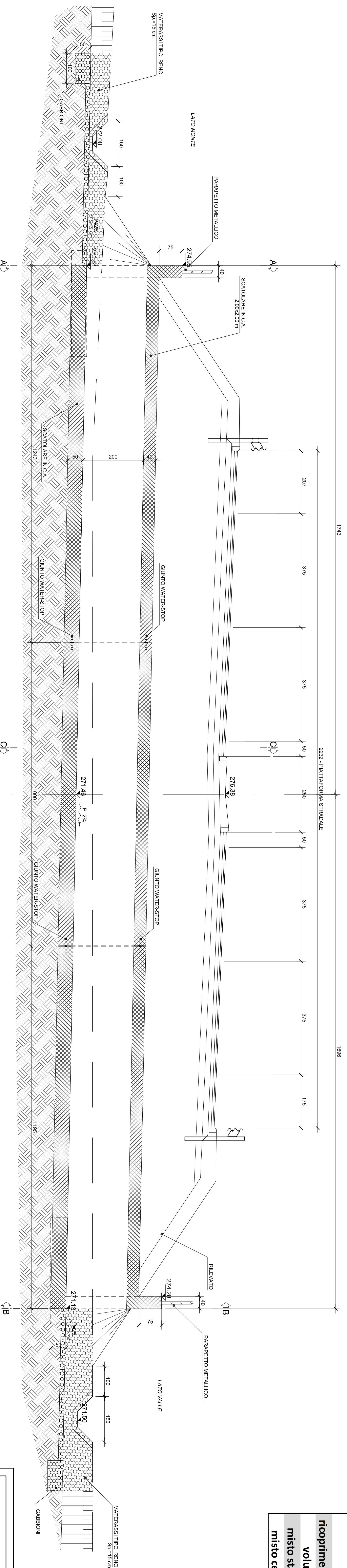
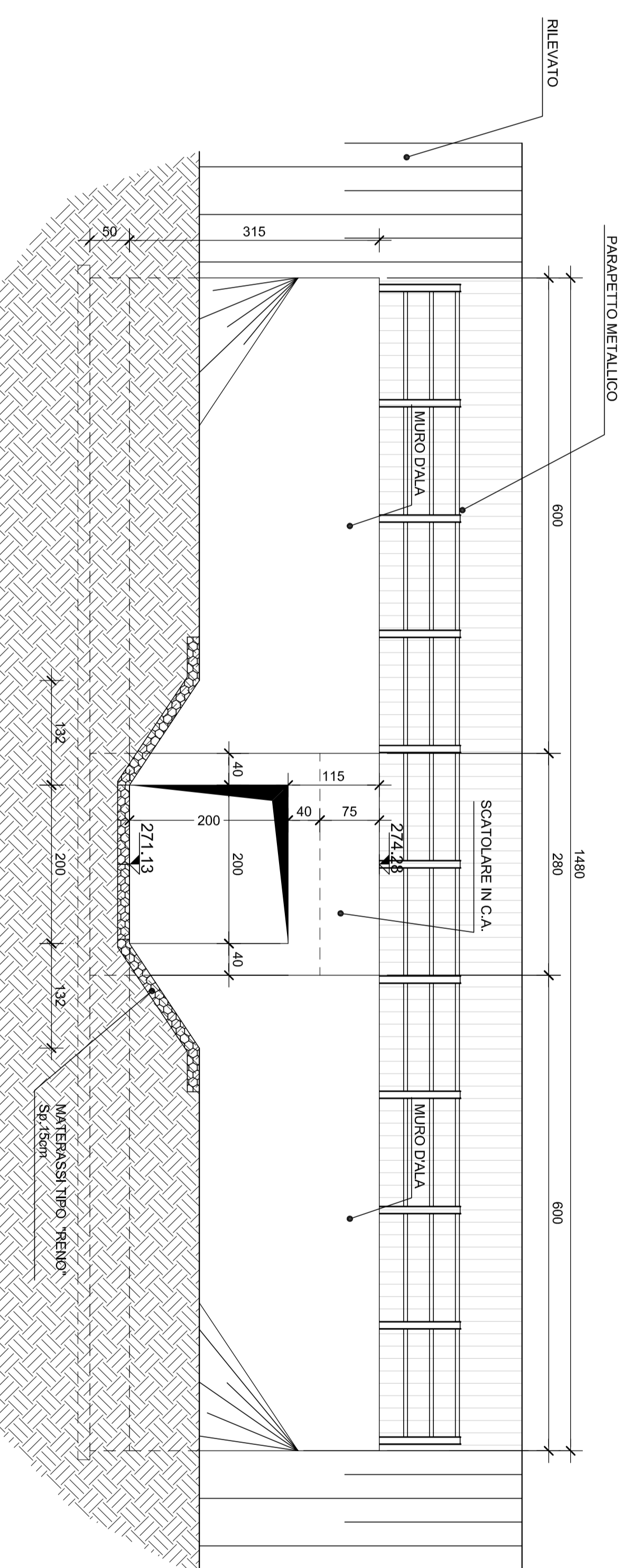


tombino:	TM41
progressiva:	34186
tipologia:	scotolare
sezione:	2,0 x 2,0
lunghezza [m]:	34,39
ricoprimento medio [m]:	2,30
volume scavo [mc]:	326,71
misto stabilizzato [mc]:	158,19
misto cementato [mc]:	116,93



SEZIONE A-A
Scala 1:50



SEZIONE B-B
Scala 1:50

 **Direzione Progettazione e Realizzazione Lavori**
Collegamento tra I/A4 (Torino-Milano) in località Sorthù, Biello, Gattinara e I/A26 (Geroova Voltri-Grovello) in località Chermè. Lotto 1

PROGETTO DEFINITIVO

PROGETTAZIONE: ANAS - DIREZIONE PROGETTAZIONE E REALIZZAZIONE LAVORI

PROGETTISTI:
 Ing. Roberto Marz...
 Ing. Anna G...
 Ing. ...
RESPONSABILE DEL S.M.
 Ing. ...
LE COORDINATE PER LA SCELTA IN FASE DI PROGETTAZIONE
 sono state fornite in base ai dati ...
NOTO È RESPONSABILE DEL PROCCEDIMENTO:
 Ing. ...
PROTOCOLLO
 DATA _____

Tombino Km 34186
Piomittero, prospetto e sezioni

REV.	DESCRIZIONE	DATA	REDAITTO	VERIFICATO	APPROVATO
A	emissione	16/3/2018			
C					
B					

CODICE PROGETTO	NOME FILE	VERSIONE	SCALA
DPT007	01701	A	1:100 / 1:50