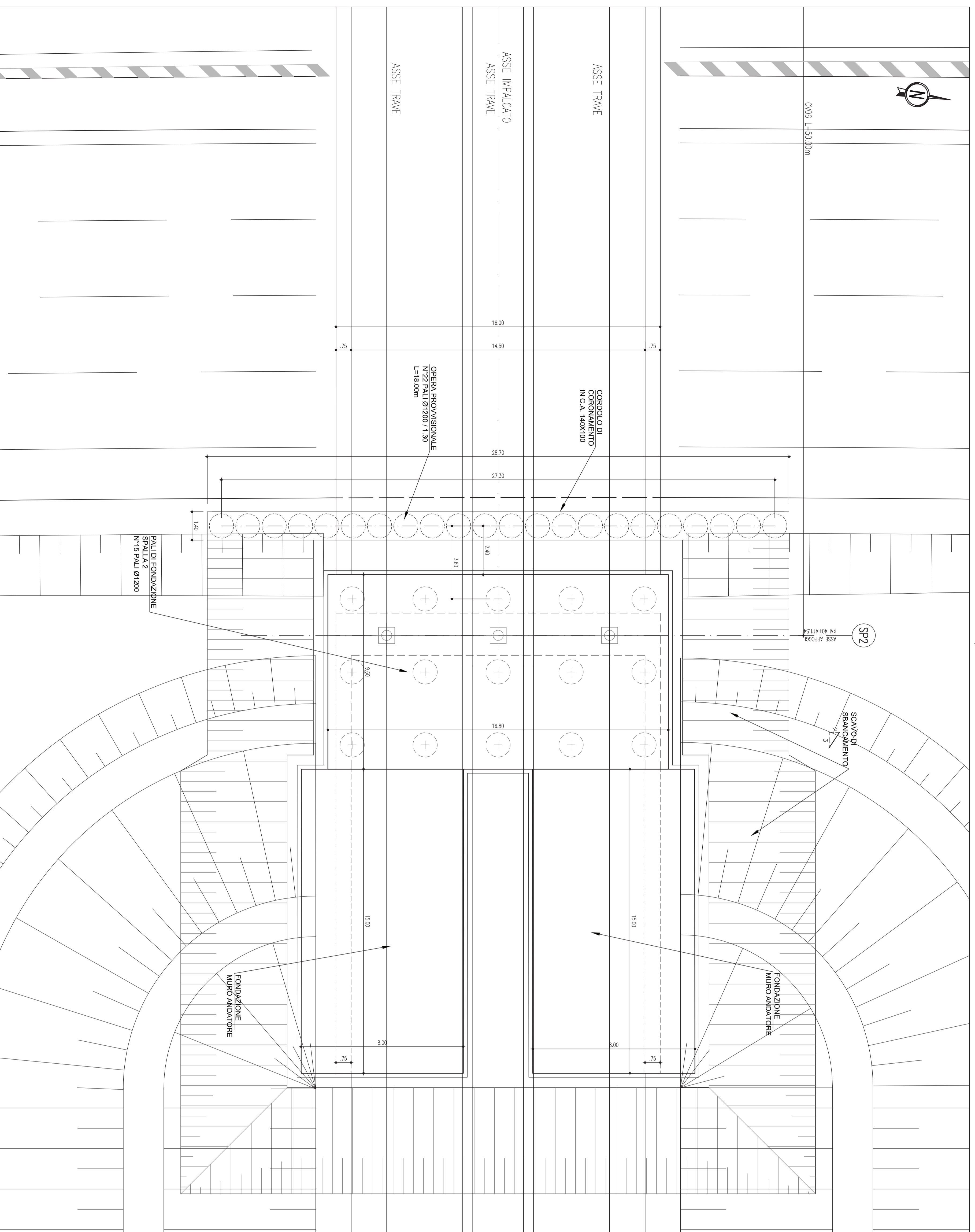
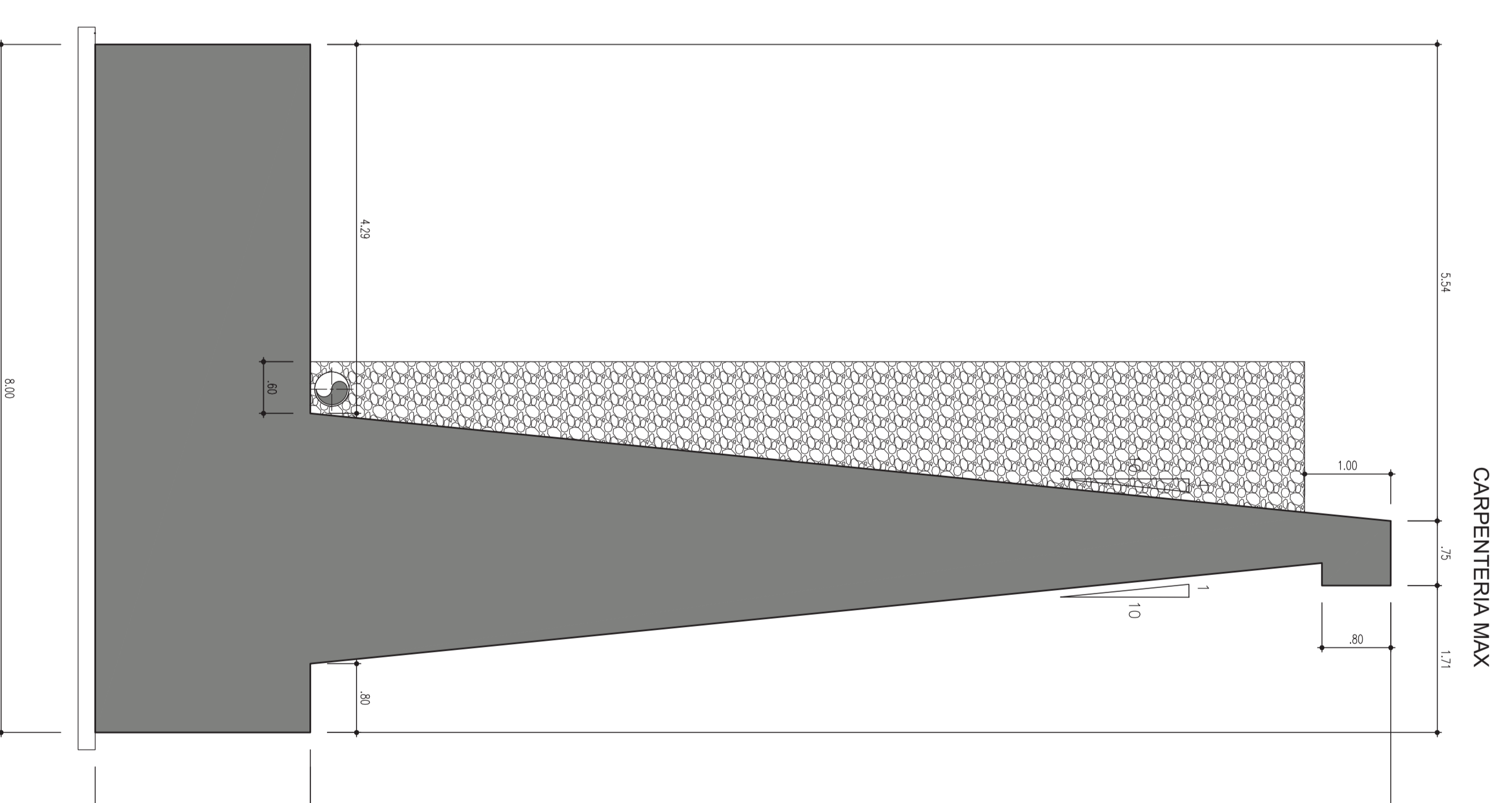


Pianta
Scala 1:100
Lato Spalla 2



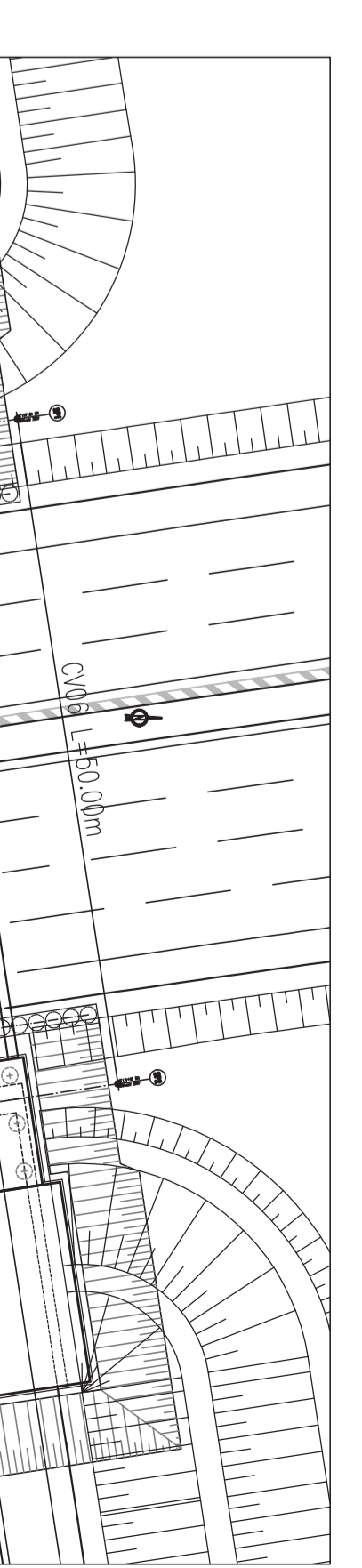
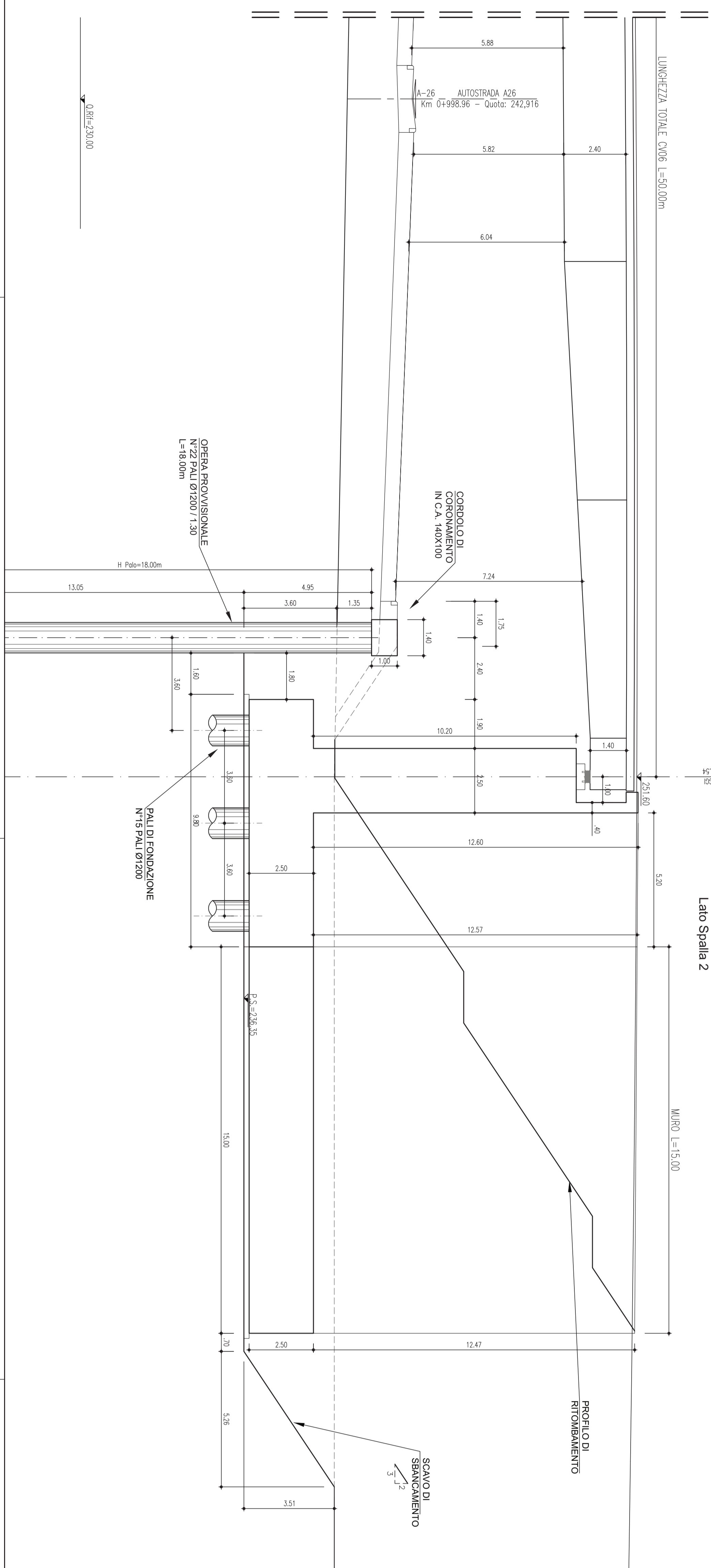
SEZIONI TRASVERSALI
Scala 1:50
CARPENTERIE
MURO ANDATORE lato Spalla 2



MURO ANDATORE SPALLA 2 L=15,00m			
MATERIALE GREVIANTE [m³]	MIN	MAX	
13,20	13,20	13,47	
RIVESTIMENTO DEFINITIVO [m²]	MIN	MAX	
40,51	41,10	41,10	
MAGNONE IN CLS [m³]	MIN	MAX	
1,68	1,68	1,68	

INGEGNERIA ACCORDO [m³]	
MIN	MAX
80	80

SEZIONE LONGITUDINALE
Scala 1:100
Lato Spalla 2



PLANIMETRIA
Scala 1:500



Collegamento tra l'A4 (Torino-Milano) in località Santhio, Biella, Gattinara e l'A26 (Genova Voltri-Grovello) in località Ghemme, Lotto 1

PROGETTO DEFINITIVO

PROGETTAZIONE: ANAS - DIREZIONE PROGETTAZIONE E REALIZZAZIONE LAVORI

PRODOTTORE	ING. A. S. S. S.
PROGETTO	ING. A. S. S. S.
REDAZIONE	ING. A. S. S. S.
VERIFICAZIONE	ING. A. S. S. S.
APPROVAZIONE	ING. A. S. S. S.

CAVALCAVIA SVINCOLO GHEMME - CV06		REGIONE		SCALA	
MURO ANDATORE E PARATA PROVVISORIA SP02				1:100	
Pianta, Profilo Longitudinale e Carpenteria					
DATA	REDAZIONE	VERIFICAZIONE	APPROVAZIONE		
18/07/2018	Ing. A. S. S. S.	Ing. E. M. S. S.	Ing. A. S. S. S.		
REV.	DESCRIZIONE	DATA	REDAZIONE	VERIFICAZIONE	APPROVAZIONE
A	Emissione				
B					
C					