DISPOSIZIONE PUNTI LUCE
ANORDNUNG LICHTPUNKTE
Scala/Maßstab 1:500

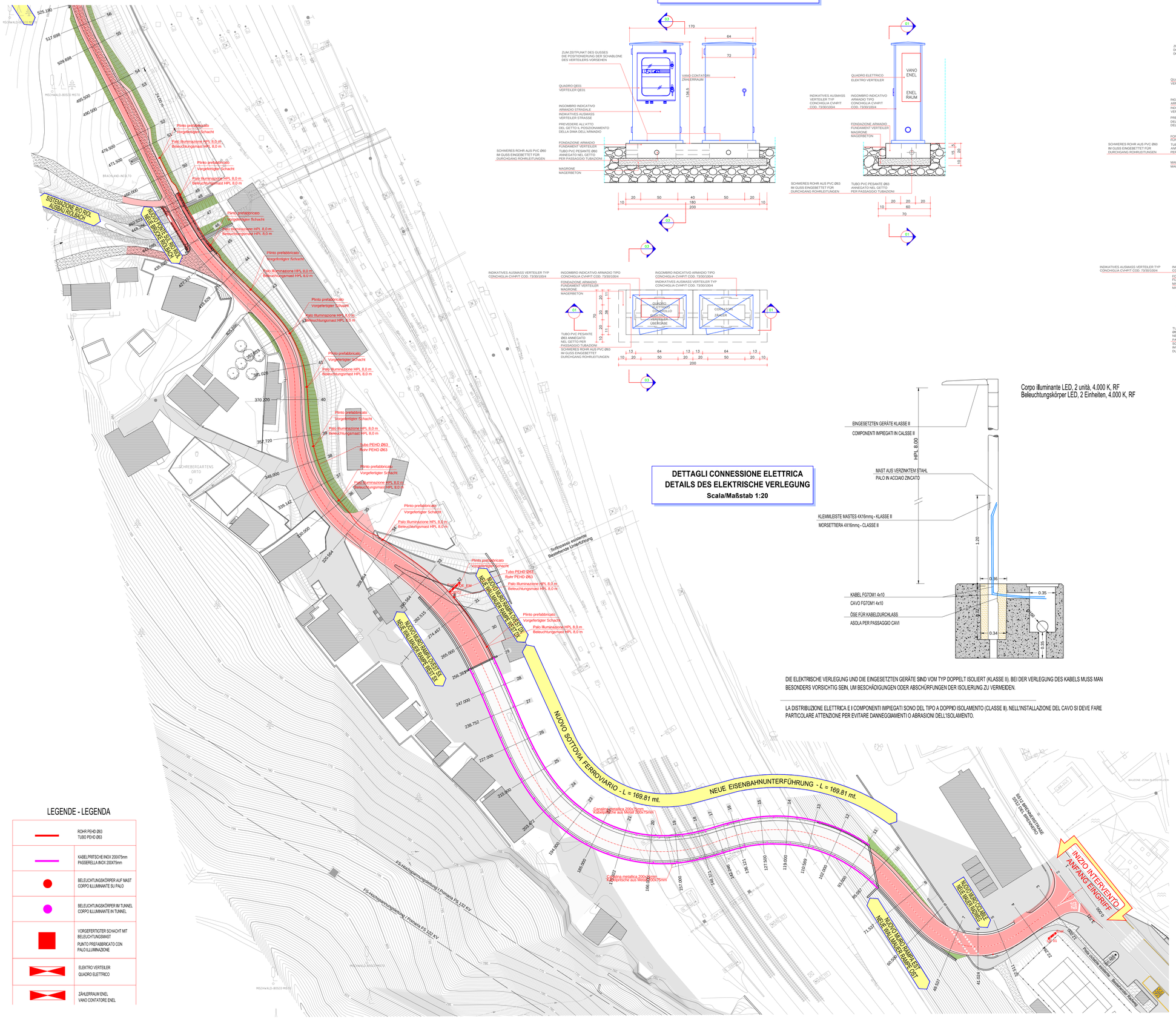

DETTAGLI QUADRO QE-01
DETAILS DES VERTEILER QE-01
Scala/Maßstab 1:20

DETTAGLI QUADRO QE-02
DETAILS DES VERTEILER QE-02
Scala/Maßstab 1:20

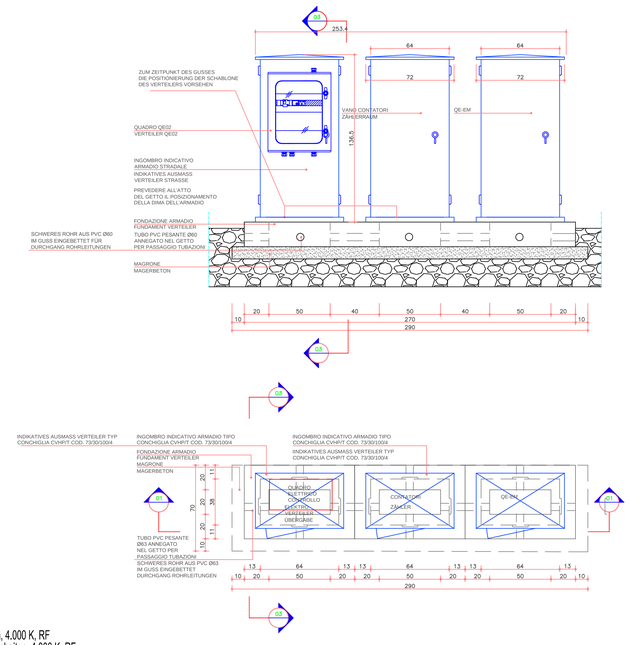

Corpo illuminante LED, 2 unità, 4.000 K, RF
Beleuchtungskörper LED, 2 Einheiten, 4.000 K, RF

DETTAGLI CONNESSIONE ELETTRICA
DETAILS DES ELEKTRISCHE VERLEGUNG
Scala/Maßstab 1:20

DIE ELEKTRISCHE VERLEGUNG UND DIE EINGESETZTEN GERÄTE SIND VOM TYP DOPPELT ISOLIERT (KLASSE II). BEI DER VERLEGUNG DES KABELS MUSS MAN BESONDERS VORSICHTIG SEIN, UM BESCHÄDIGUNGEN ODER ABSCHÜRFUNGEN DER ISOLIERUNG ZU VERMEIDEN.

LA DISTRIBUZIONE ELETTRICA E I COMPONENTI IMPIEGATI SONO DEL TIPO A DOPPIO ISOLAMENTO (CLASSE II). NELL'INSTALLAZIONE DEL CAVO SI DEVE FARE PARTICOLARE ATTENZIONE PER EVITARE DANNEGGIAMENTI O ABRASIONI DELL'ISOLAMENTO.

DETTAGLIO POZZETTO CON PLINTO PREFABBRICATO
DETAIL VORGEFERTIGTER SCHACHT
Scala/Maßstab 1:20

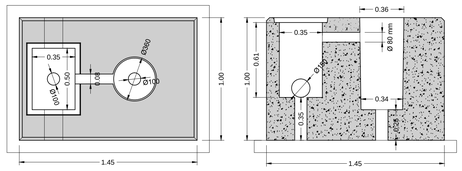

N.B.: Il palo di illuminazione dovrà essere inghisato all'interno del foro predisposto mediante malta cementizia espansiva.

N.B.: Der Beleuchtungspfosten muss mittels Zementmörtel in die vorgefertigte Öffnung eingegossen werden.

LEGENDE - LEGENDA

	ROHR PEHD Ø63 TUBO PEHD Ø63
	KABELPRITSCHE INOX 200X75mm PASSERELLA INOX 200X75mm
	BELEUCHTUNGSKÖRPER AUF MAST CORPO ILLUMINANTE SU PALO
	BELEUCHTUNGSKÖRPER IM TUNNEL CORPO ILLUMINANTE IN TUNNEL
	VORGEFERTIGTER SCHACHT MIT BELEUCHTUNGSMAST PUNTO PREFABBRICATO CON PALO ILLUMINAZIONE
	ELEKTRO VERTEILER QUADRO ELETTRICO
	ZÄHLERRAUM ENEL VANO CONTATORE ENEL

Mit Beteiligung der Europäischen Union aus dem Haushalt der Transeuropäischen Verkehrsnetze finanziertes Vorhaben
Opera finanziata con la partecipazione dell' Unione Europea attraverso il bilancio delle reti di trasporto transeuropee

Ausbau Eisenbahnachse München-Verona

BRENNER BASISTUNNEL

Ausführungsplanung

Potenziamento asse ferroviario Monaco - Verona

GALLERIA DI BASE DEL BRENNERO

Progettazione esecutiva

Baulos H81 Bahnhof Franzensfeste

Lotto H81 Stazione Fortezza

Sub-Baulos NEUE ZUFAHRTSSTRASSE RIOL	Sublotto NUOVA VIABILITÀ DI ACCESSO RIOL
Dokumentenart N-ANLAGEN	Tipo documento N-IMPIANTI
Titel Beleuchtungsanlage Lageplan mit Anordnung Beleuchtungskörper	Titolo Impianto di illuminazione Planimetria distribuzione corpi illuminanti

Il progettista / Der Projektant

ORDINE DEGLI INGEGNERI DELLA PROV. DI BOLZANO
Dott. Ing. RICCI MACCARINI
N. 1255
INGENIEURKAMMER DER PROVINZ BOZEN

	Datum / Data	Name / Nome
Bearbeitet / Elaborato	20.11.2017	R. Ricci Maccarini
Geprüft / Verificato	20.11.2017	R. Mora
Freigegeben / Autorizzato	21.11.2017	R. Sorbello
Gesehen BBT / Visto BBT		M. Ianeselli
Massstab / Scala	1:500 / 1:20	

GALLERIA DI BASE DEL BRENNERO - BRENNER BASISTUNNEL BBT SE
Piazza Stazione 1 ▪ I-39100 Bolzano
Tel.: +39 0471 0622-10 ▪ Fax: +39 0471 0622-11
Amraser Str. 8 ▪ A6020 Innsbruck
Tel.: +43 512 4030 ▪ Fax: +43 512 4030-110
Email: bbt@bbt-se.com ▪ www.bbt-se.com

Projekt-kilometer / Chilometro progetto	von / da bis / a bei / al	Bau-kilometer / Chilometro opera	von / da bis / a bei / al	Status Dokument / Stato documento

Staat Stato	Los Lotto	Einheit Unità	Nummer Numero	Dokumentenart Tipo documento	Vertrag Contratto	Nummer Codice	Revision Revisione
02	H81	AF	001	LP	D0755	00187	03

Stile di stampa: 3M Engineering.stb
Formato: 1050 x 594