GALLERIA ARTIFICIALE ASSE 1–2

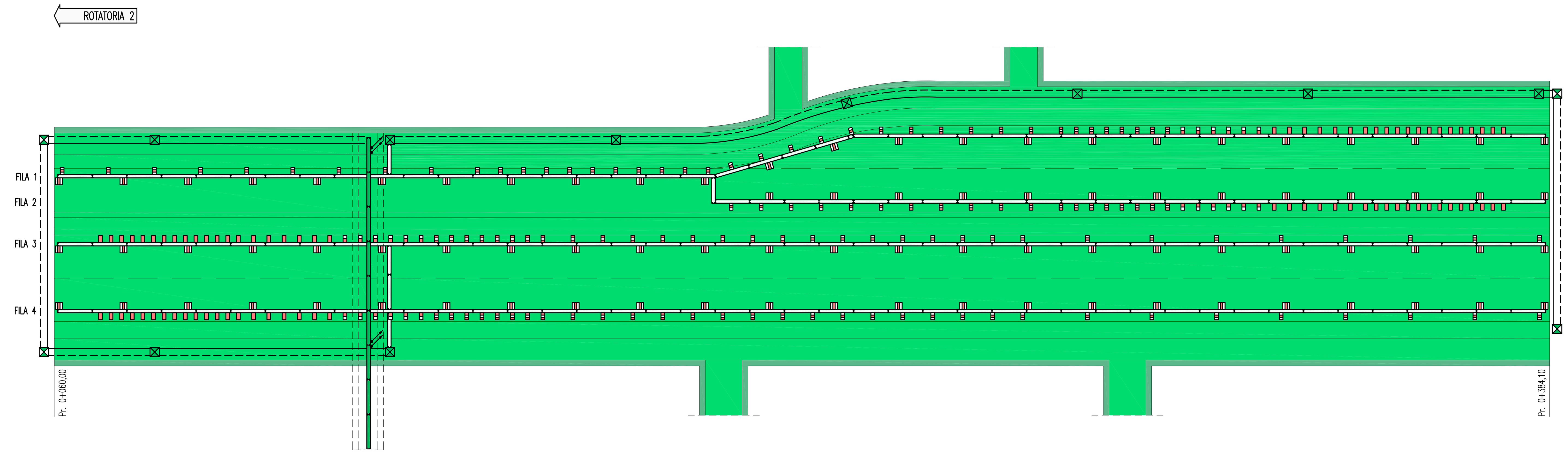

Scale (m): 0m – 25 – 50 – 75 – 100 – 125 – 150 – 175 – 200 – 225 – 250 – 275 – 300 – 324.1

APPARECCHI ILLUMINAZIONE RINFORZO – FILA 1–2	2 | PASSO 10m | PASSO 5m | PASSO 6.5m | PASSO 6.5m | PASSO 3.3m | PASSO 3.3m | PASSO 3.3m | PASSO 2.3m | 10m
LUNGHEZZA GRADINO RINFORZO – FILA 1–2	90m | 55m | 39m | 32.5m | 26.4m | 19.8m | 19.8m | 39.9m
VALORE LUMINANZA GRADINO RINFORZO – FILA 1–2	7.69 | 12.21 | 12.69 | 22 | 40 | 73 | 129 | 186
APPARECCHI ILLUMINAZIONE RINFORZO – FILA 3–4	10m | PASSO 2.3m | PASSO 3.3m | PASSO 3.3m | PASSO 3.3m | PASSO 6.5m | PASSO 6.5m | PASSO 14m | 2m
LUNGHEZZA GRADINO RINFORZO – FILA 3–4	39.9m | 19.8m | 19.8m | 26.4m | 52m | 52m | 112m
VALORE LUMINANZA GRADINO RINFORZO – FILA 3–4	186 | 129 | 73 | 40 | 22 | 12.69 | 7.44
APPARECCHI ILLUMINAZIONE PERMANENTE ORDINARIA FILA 1	1 | 28m | 28m | 28m | 28m | 28m | 28m | 28m | 28m | 28m | 28m | 28m | 15m
APPARECCHI ILLUMINAZIONE PERMANENTE ORDINARIA FILA 2	155m | 28m | 28m | 28m | 28m | 28m | 28m | 1
APPARECCHI ILLUMINAZIONE PERMANENTE ORDINARIA FILA 3	1 | 28m | 28m | 28m | 28m | 28m | 28m | 28m | 28m | 28m | 28m | 28m | 15m
APPARECCHI ILLUMINAZIONE PERMANENTE ORDINARIA FILA 4	15m | 28m | 28m | 28m | 28m | 28m | 28m | 28m | 28m | 28m | 28m | 28m | 1
APPARECCHI ILLUNINAZIONE PERMANENTE EMERGENZA FILA 1	15m | 28m | 28m | 28m | 28m | 28m | 28m | 28m | 28m | 28m | 28m | 28m | 1
APPARECCHI ILLUMINAZIONE PERMANENTE EMERGENZA FILA 2	169m | 28m | 28m | 28m | 28m | 28m | 15m
APPARECCHI ILLUMINAZIONE PERMANENTE EMERGENZA FILA 3	15m | 28m | 28m | 28m | 28m | 28m | 28m | 28m | 28m | 28m | 28m | 28m | 1
APPARECCHI ILLUMINAZIONE PERMANENTE EMERGENZA FILA 4	1 | 28m | 28m | 28m | 28m | 28m | 28m | 28m | 28m | 28m | 28m | 28m | 15m
SEZIONE TIPO	TIPO 2 | TIPO 1
GELLERIA ARTIFICIALE ASSE 1–2 – L = 150 m	

LEGENDA COLORI

(rosa)	IMPIANTO DI ILLUMINAZIONE
(azzurro)	IMPIANTO DI SUPERVISIONE
(arancio)	IMPIANTO SOS
(viola)	IMPIANTO TVcc
(magenta)	IMPIANTO RIVELAZIONE INCENDI
(verde)	IMPIANTO PANNELLI A MESSAGGIO VARIABILE
(blu)	IMPIANTO RADIO
(rosso)	IMPIANTO ANTINCENDIO
(giallo oliva)	IMPIANTO DI VENTILAZIONE, CONTROLLO TRAFFICO E QUALITA' DELL'ARIA

LEGENDA SIMBOLI

	QUADRO ELETTRICO
	POZZETTO GETTATO IN OPERA/PREFABBRICATO CON CHIUSINO IN GHISA
	APPARECCHIO CON OTTICA SIMMETRICA 30 LED
	APPARECCHIO CON OTTICA SIMMETRICA 40 LED
	APPARECCHIO CON OTTICA SIMMETRICA SAP 100W
	APPARECCHIO CON OTTICA ASIMMETRICA CONTROFLUSSO SAP 150W
	APPARECCHIO CON OTTICA ASIMMETRICA CONTROFLUSSO SAP 250W
	APPARECCHIO CON OTTICA ASIMMETRICA CONTROFLUSSO SAP 400W
	PICCHETTO LUMINOSO A LED PER ILLUMINAZIONE DI EVACUAZIONE/SICUREZZA
	SENSORE LUMINANZA ESTERNA
	CANALIZZAZIONE IN ACCIAIO INOX AISI 316L – 300x75 mm
SAP	LAMPADA SODIO ALTA PRESSIONE

LEGENDA CAVIDOTTI

	CAVIDOTTO RETE MEDIA TENSIONE (20kV)
	CAVIDOTTO RETE BASSA TENSIONE (GENERICA) (400V/230V)
	CAVIDOTTO RETI SPECIALI (GENERICO)
	CAVIDOTTO DI ALIMENTAZIONE TERMINALE
•	PUNTO RISALITA CAVI

NOTE GENERALI

KEY–MAP

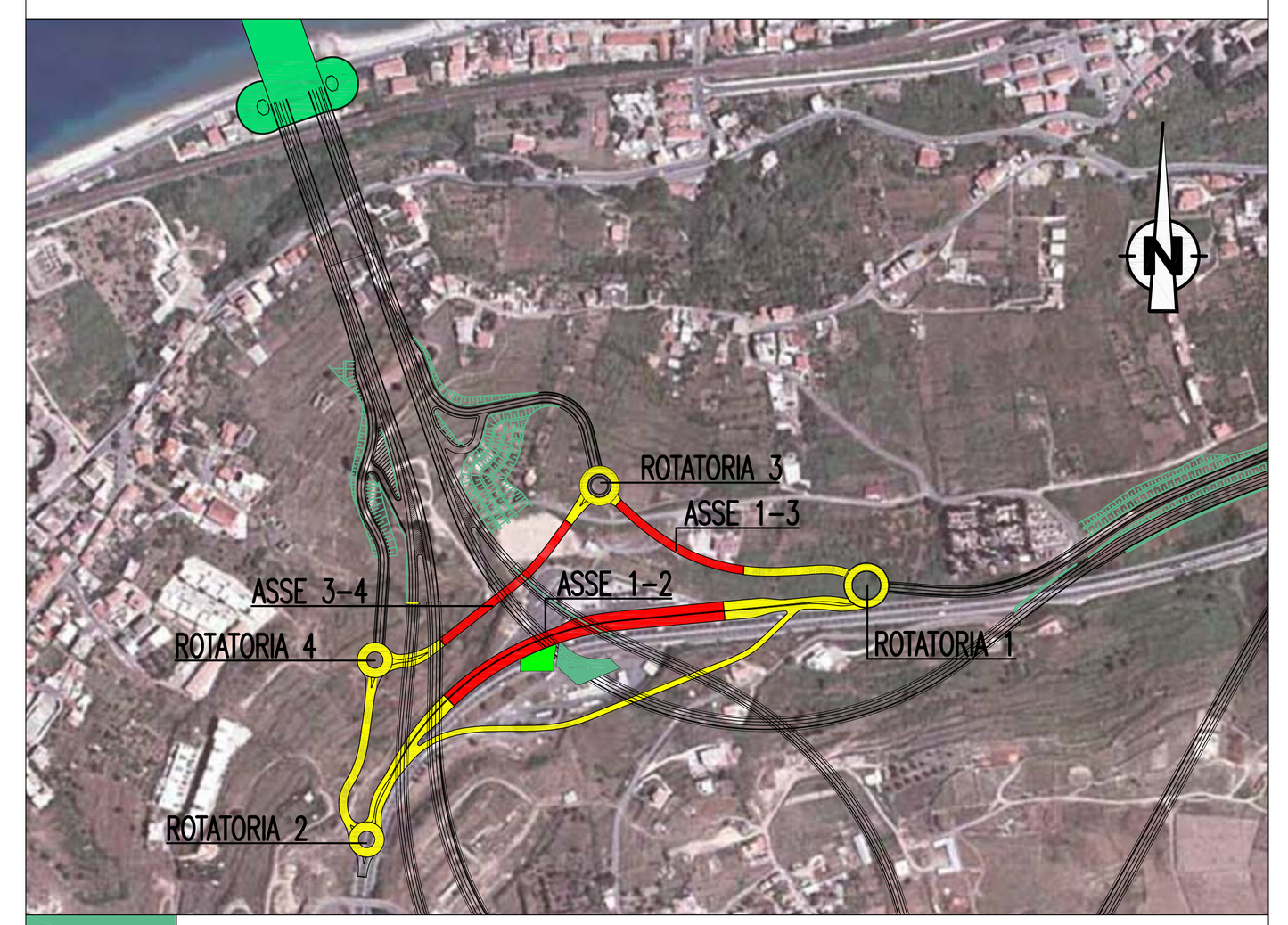

(verde scuro)	CENTRO DIREZIONALE
(verde)	CABINA ELETTRICA MT/BT – RAMPE CENTRO DIREZIONALE
(rosso)	TRATTO STRADALE IN GALLERIA
(giallo)	TRATTO STRADALE ALL'APERTO

ELABORATI DI RIFERIMENTO

CG0700P1PDCCDI8G0000000040	COLLEGAMENTI AL CENTRO DIREZIONALE PLANIMETRIA CON DISPOSIZIONE DEI CAVIDOTTI NELLE RAMPE IN TUNNEL
CG0700P1ADCCDI8G0000000020	COLLEGAMENTI AL CENTRO DIREZIONALE SCHEMA ARCHITETTURA IMPIANTI DI ILLUMINAZIONE NORMALE – EMERGENZA DELLE RAMPE IN TUNNEL

GALLERIA ARTIFICIALE ASSE 1–3

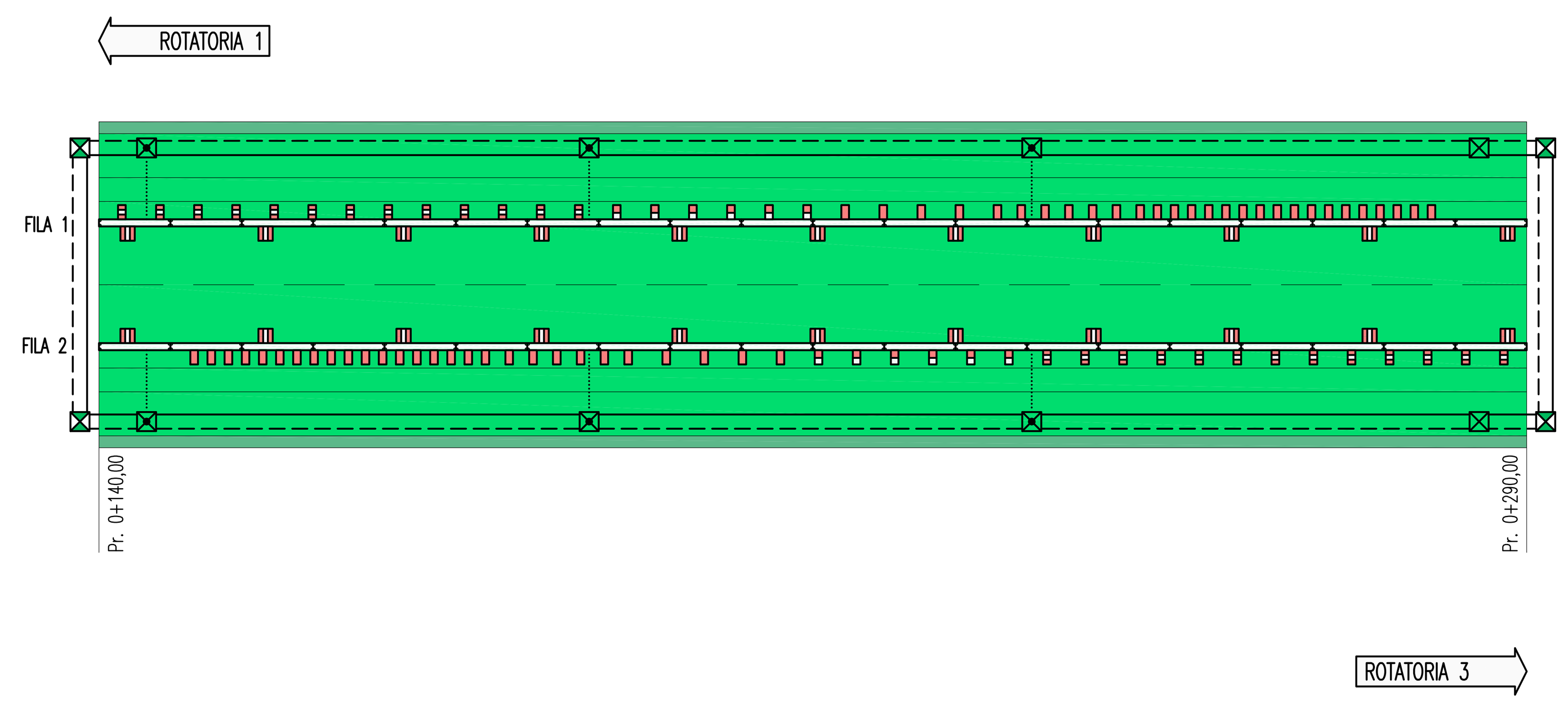

Scale (m): 0m – 25 – 50 – 75 – 100 – 125 – 150

APPARECCHI ILLUMINAZIONE RINFORZO – FILA 1	2.5 | PASSO 4m | PASSO 4m | PASSO 4m | PASSO 2.5m | PASSO 1.8m | 10m
LUNGHEZZA GRADINO RINFORZO – FILA 1	52m | 24m | 16m | 15m | 40.6m
VALORE LUMINANZA GRADINO RINFORZO – FILA 1	26 | 47 | 83 | 131 | 181
APPARECCHI ILLUMINAZIONE RINFORZO – FILA 2	10m | PASSO 1.8m | PASSO 2.5m | PASSO 4m | PASSO 4m | PASSO 4m | 2.5
LUNGHEZZA GRADINO RINFORZO – FILA 2	40.6m | 15m | 16m | 24m | 52m
VALORE LUMINANZA GRADINO RINFORZO – FILA 2	181 | 131 | 83 | 47 | 26
APPARECCHI ILLUMINAZIONE PERMANENTE ORDINARIA FILA 1	3m | 29m | 29m | 29m | 29m | 29m | 2m
APPARECCHI ILLUMINAZIONE PERMANENTE ORDINARIA FILA 2	17.5m | 29m | 29m | 29m | 29m | 16.5m
APPARECCHI ILLUNINAZIONE PERMANENTE EMERGENZA FILA 1	17.5m | 29m | 29m | 29m | 29m | 16.5m
APPARECCHI ILLUMINAZIONE PERMANENTE EMERGENZA FILA 2	3m | 29m | 29m | 29m | 29m | 29m | 2m
SEZIONE TIPO	TIPO 3
GELLERIA ARTIFICIALE ASSE 1–3 – L = 150 m	

GALLERIA ARTIFICIALE ASSE 3–4

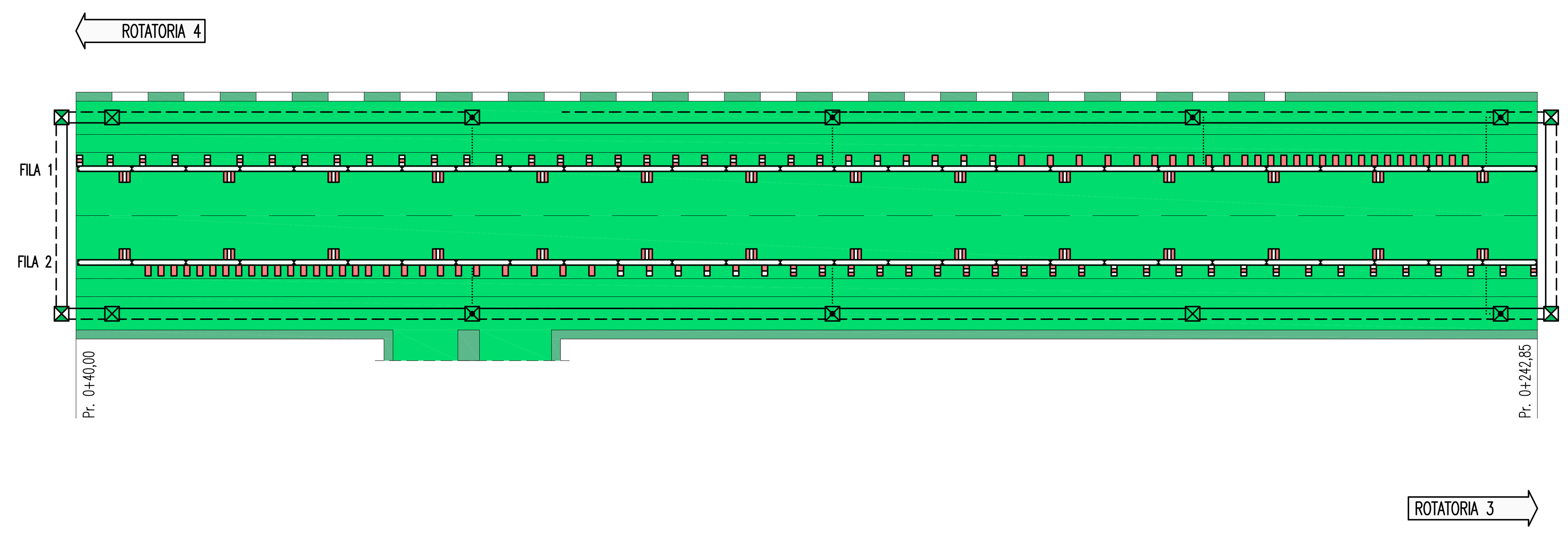

Scale (m): 0m – 25 – 50 – 75 – 100 – 125 – 150 – 175 – 202.85

APPARECCHI ILLUMINAZIONE RINFORZO – FILA 1	PASSO 4.5m | PASSO 4m | PASSO 4m | PASSO 4m | PASSO 2.5m | PASSO 1.8m | 10m
LUNGHEZZA GRADINO RINFORZO – FILA 1	63m | 44m | 24m | 16m | 15m | 40.6m
VALORE LUMINANZA GRADINO RINFORZO – FILA 1	13 | 26 | 47 | 83 | 131 | 181
APPARECCHI ILLUMINAZIONE RINFORZO – FILA 2	10m | PASSO 1.8m | PASSO 2.5m | PASSO 4m | PASSO 4m | PASSO 4m | PASSO 4.5m
LUNGHEZZA GRADINO RINFORZO – FILA 2	40.6m | 15m | 16m | 24m | 44m | 63m
VALORE LUMINANZA GRADINO RINFORZO – FILA 2	181 | 131 | 83 | 47 | 26 | 13
APPARECCHI ILLUMINAZIONE PERMANENTE ORDINARIA FILA 1	6.5m | 29m | 29m | 29m | 29m | 29m | 29m | 22m
APPARECCHI ILLUMINAZIONE PERMANENTE ORDINARIA FILA 2	21m | 29m | 29m | 29m | 29m | 29m | 29m | 7.5m
APPARECCHI ILLUNINAZIONE PERMANENTE EMERGENZA FILA 1	21m | 29m | 29m | 29m | 29m | 29m | 29m | 7.5m
APPARECCHI ILLUNINAZIONE PERMANENTE EMERGENZA FILA 2	6.5m | 29m | 29m | 29m | 29m | 29m | 29m | 22m
SEZIONE TIPO	TIPO 3
GELLERIA ARTIFICIALE ASSE 3–4 – L = 202.85 m	

CURVA DI LUMINANZA INGRESSO GALLERIA ARTIFICIALE ASSE 1–2 DIREZIONE ROTATORIA 1

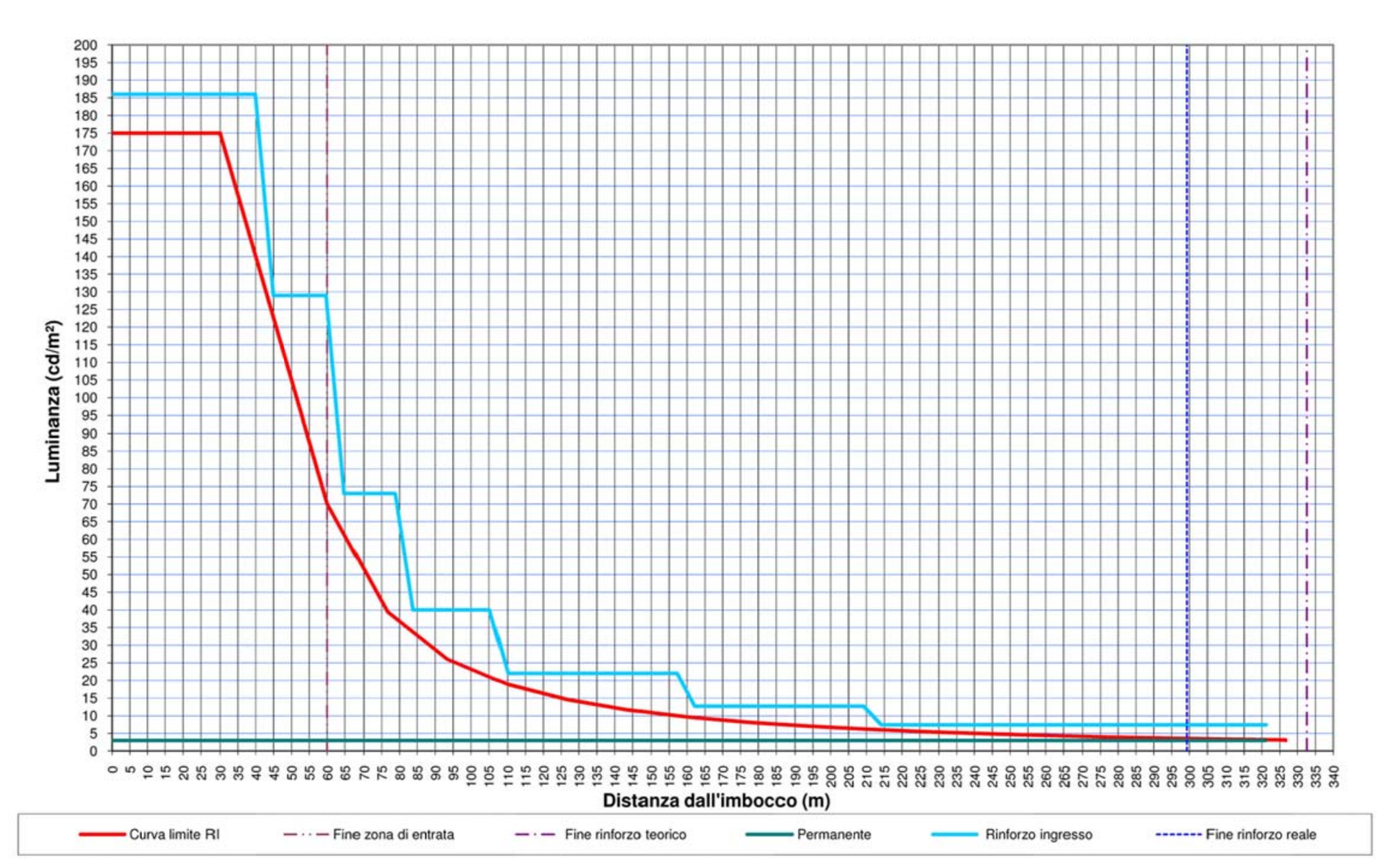

CURVA DI LUMINANZA INGRESSO GALLERIA ARTIFICIALE ASSE 1–2 DIREZIONE ROTATORIA 2

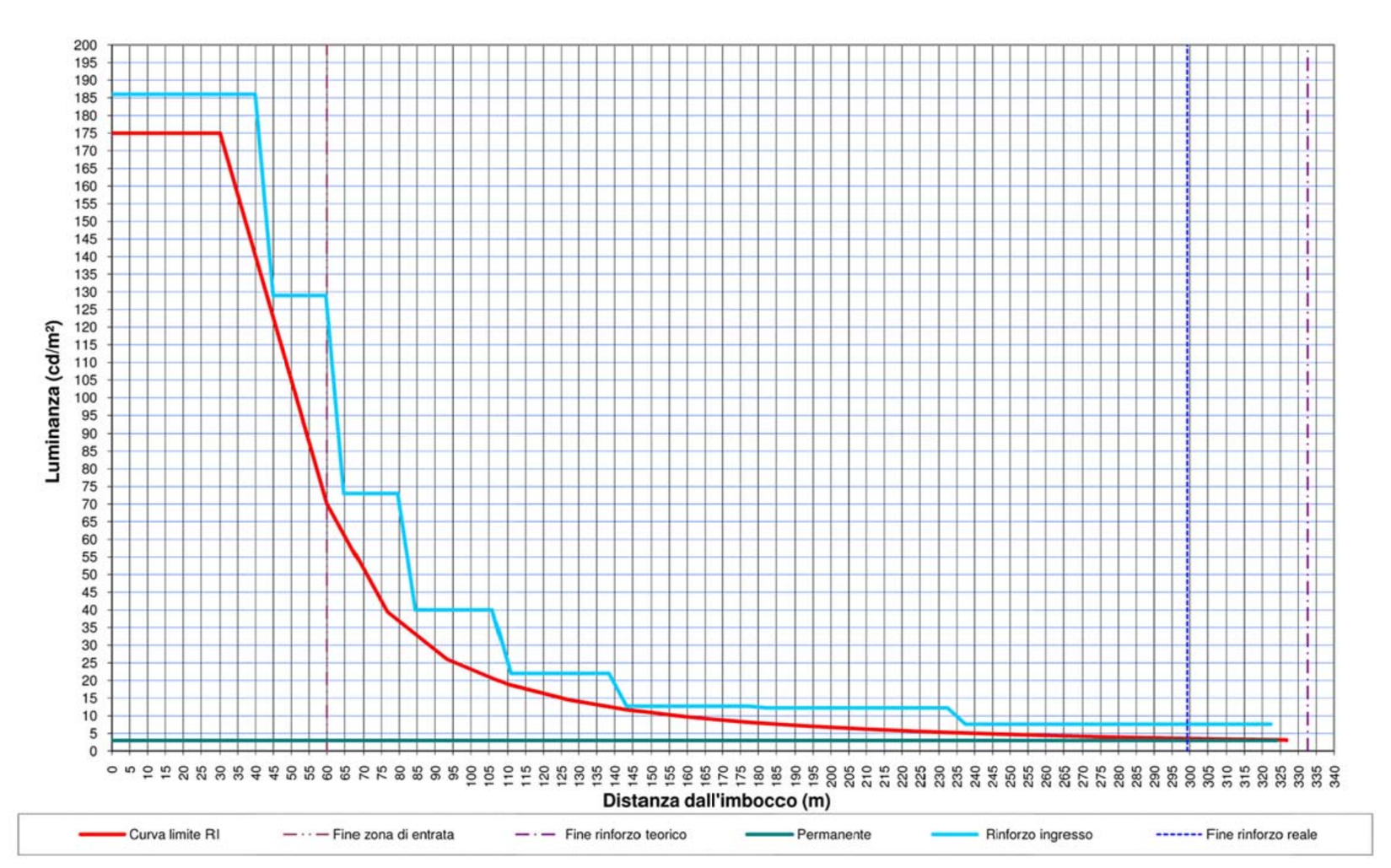

CURVA DI LUMINANZA INGRESSO GALLERIA ARTIFICIALE ASSE 1–3 DIREZIONE ROTATORIA 1/3

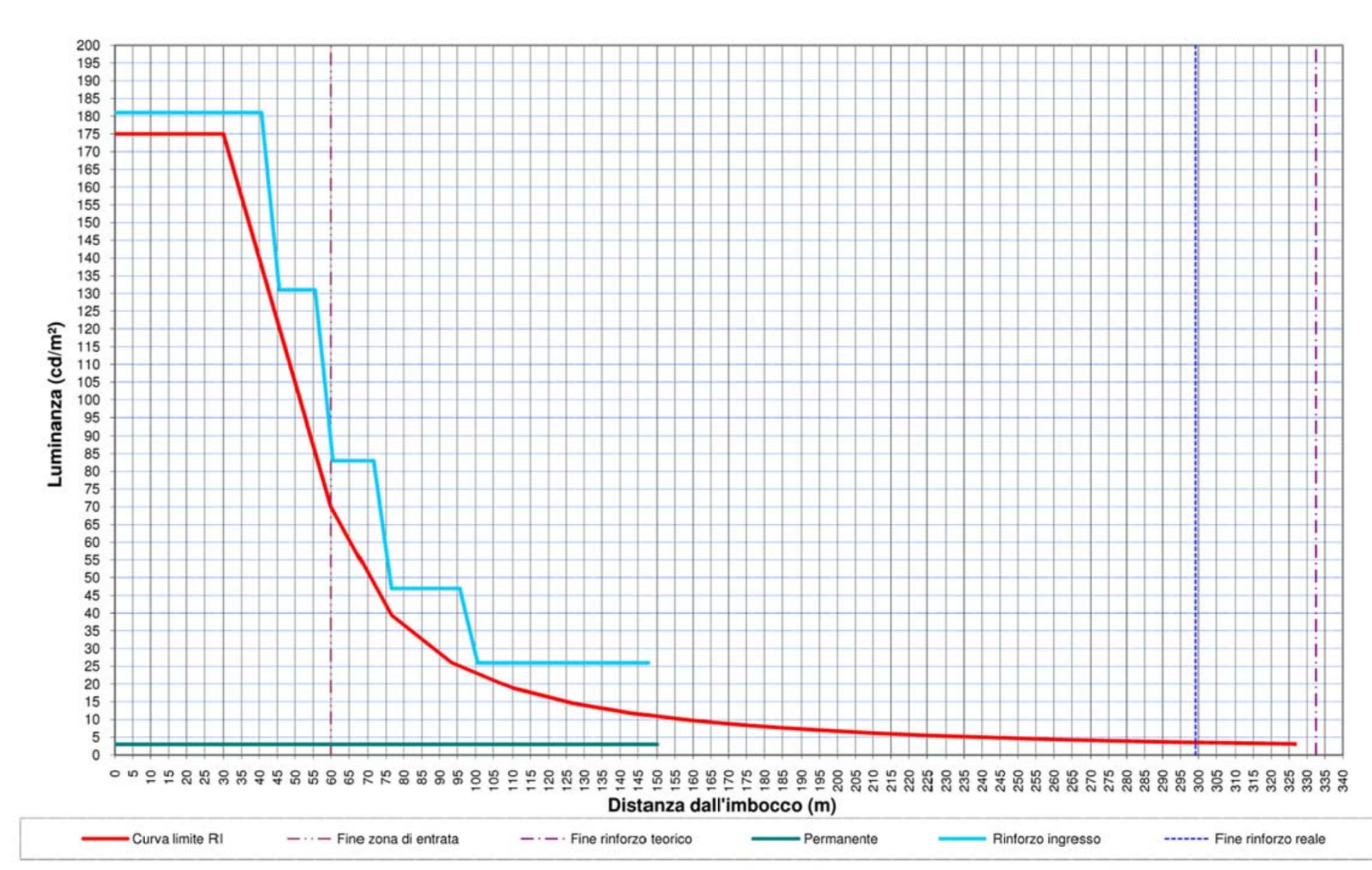

CURVA DI LUMINANZA INGRESSO GALLERIA ARTIFICIALE ASSE 3–4 DIREZIONE ROTATORIA 3/4

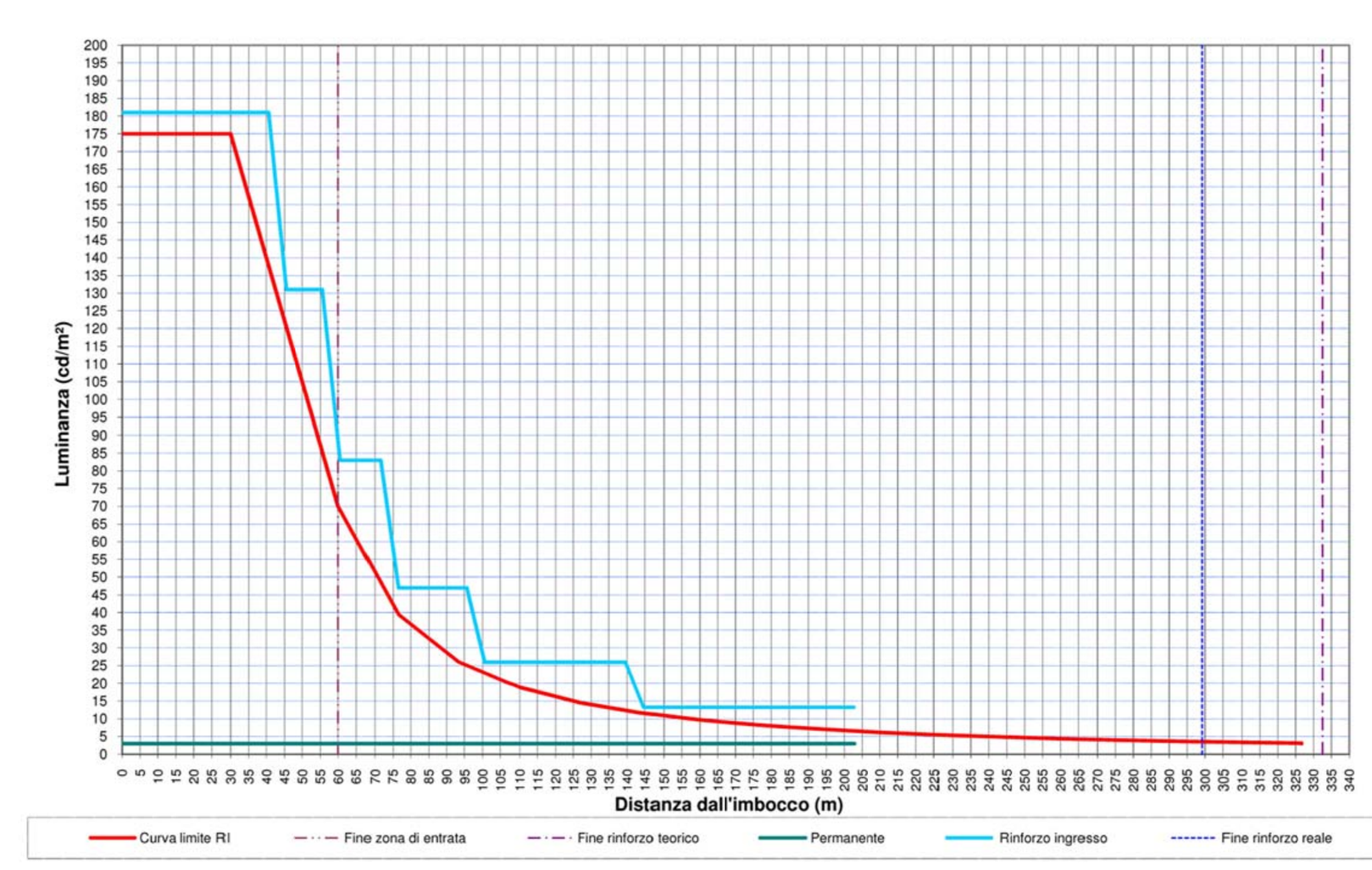

Stretto di Messina

Concessionaria per la progettazione, realizzazione e gestione del collegamento stabile tra la Sicilia e il Continente
Organismo di Diritto pubblico
(Legge n° 1158 del 17 dicembre 1971, modificata dal D.Lgs. n° 114 del 24 aprile 2003)

EurolinK

PONTE SULLO STRETTO DI MESSINA

PROGETTO DEFINITIVO

EUROLINK S.C.p.A.
IMPREGILO S.p.A. (Mandataria)
SOCIETA' ITALIANA PER CONDOTTE D'ACQUA S.p.A. (Mandante)
COOPERATIVA MURATORI E CEMENTISTI - C.M.C. di Ravenna Soc. Coop. a.r.l. (Mandante)
SACYR S.A.U. (Mandante)
ISHIKAWAJIMA - HARIMA HEAVY INDUSTRIES CO. Ltd. (Mandante)
A.C.I. S.C.P.A. - CONSORZIO STABILE (Mandante)

IL PROGETTISTA	IL CONTRAENTE GENERALE	STRETTO DI MESSINA	STRETTO DI MESSINA
SINA – Dott. Ing. I. Barilli, Ordine Ingegneri V.C.O. n° 122; Dott. Ing. E. Pagani, Ordine Ingegneri Milano n° 15408	Project Manager (Ing. P.P. Marcheselli)	Direttore Generale e RUP Validazione (Ing. G. Fiammenghi)	Amministratore Delegato (Dott. P. Ciucci)

COLLEGAMENTI VERSANTE CALABRIA

CENTRO DIREZIONALE
IMPIANTI
COLLEGAMENTI AL CENTRO DIREZIONALE
PLANIMETRIA IMPIANTI DI ILLUMINAZIONE NORMALE – EMERGENZA DELLE RAMPE IN TUNNEL

CD0393_F0

CODICE: C G 0 7 0 0 P 1 P D C C D I 8 G 0 0 0 0 0 0 0 0 5 F0 — SCALA: 1:500

REV.	DATA	DESCRIZIONE	REDATTO	VERIFICATO	APPROVATO
F0	20/06/2011	EMISSIONE FINALE	D. RE	G. LUPI	I. BARILLI

NOME DEL FILE: CD0393_F0.dwg