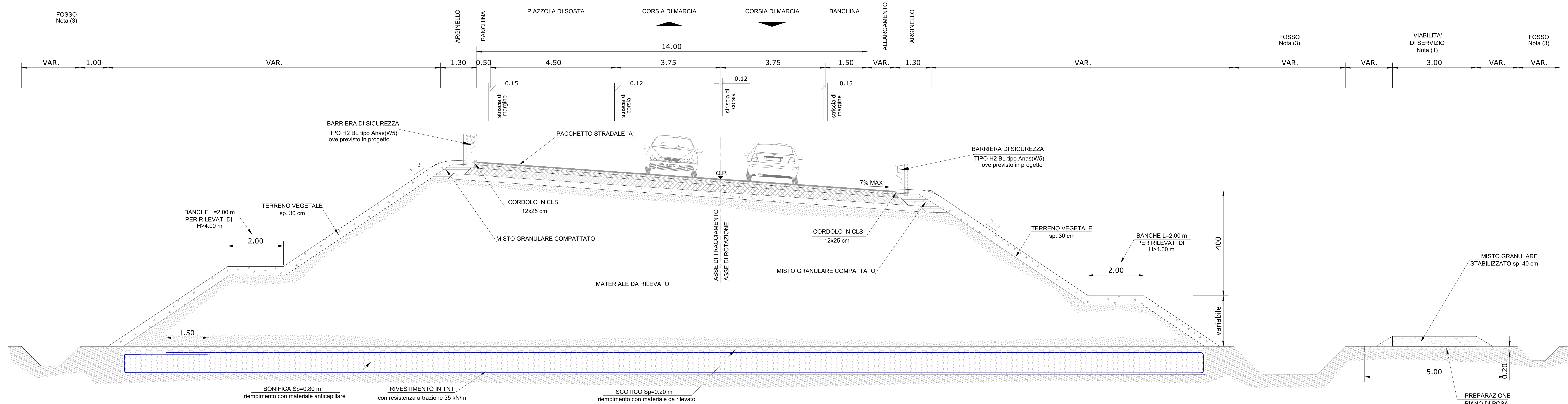
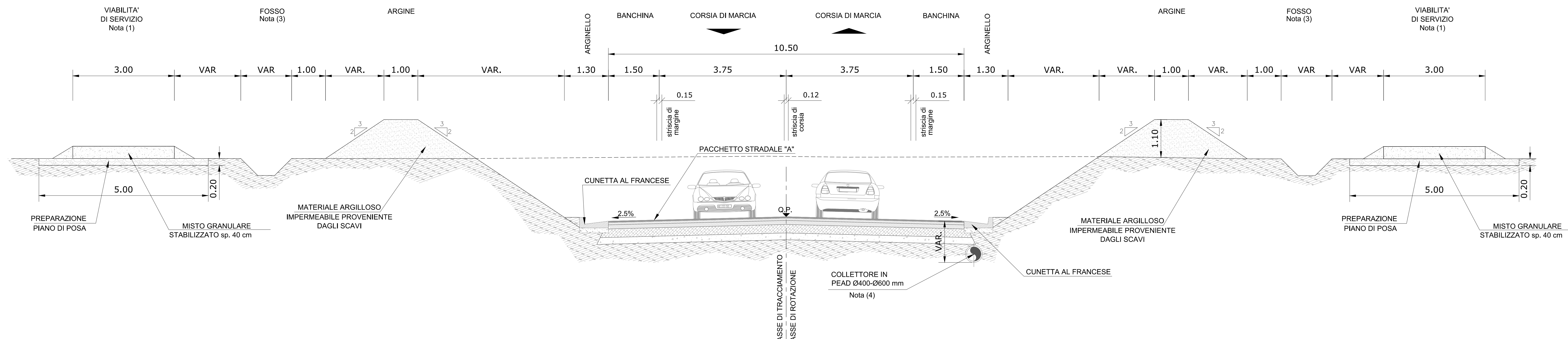


SEZIONE TIPO C1 IN RILEVATO H>4.00m IN CURVA CON PIAZZOLA DI SOSTA E CON VIABILITA' DI SERVIZIO IN AFFIANCAMENTO

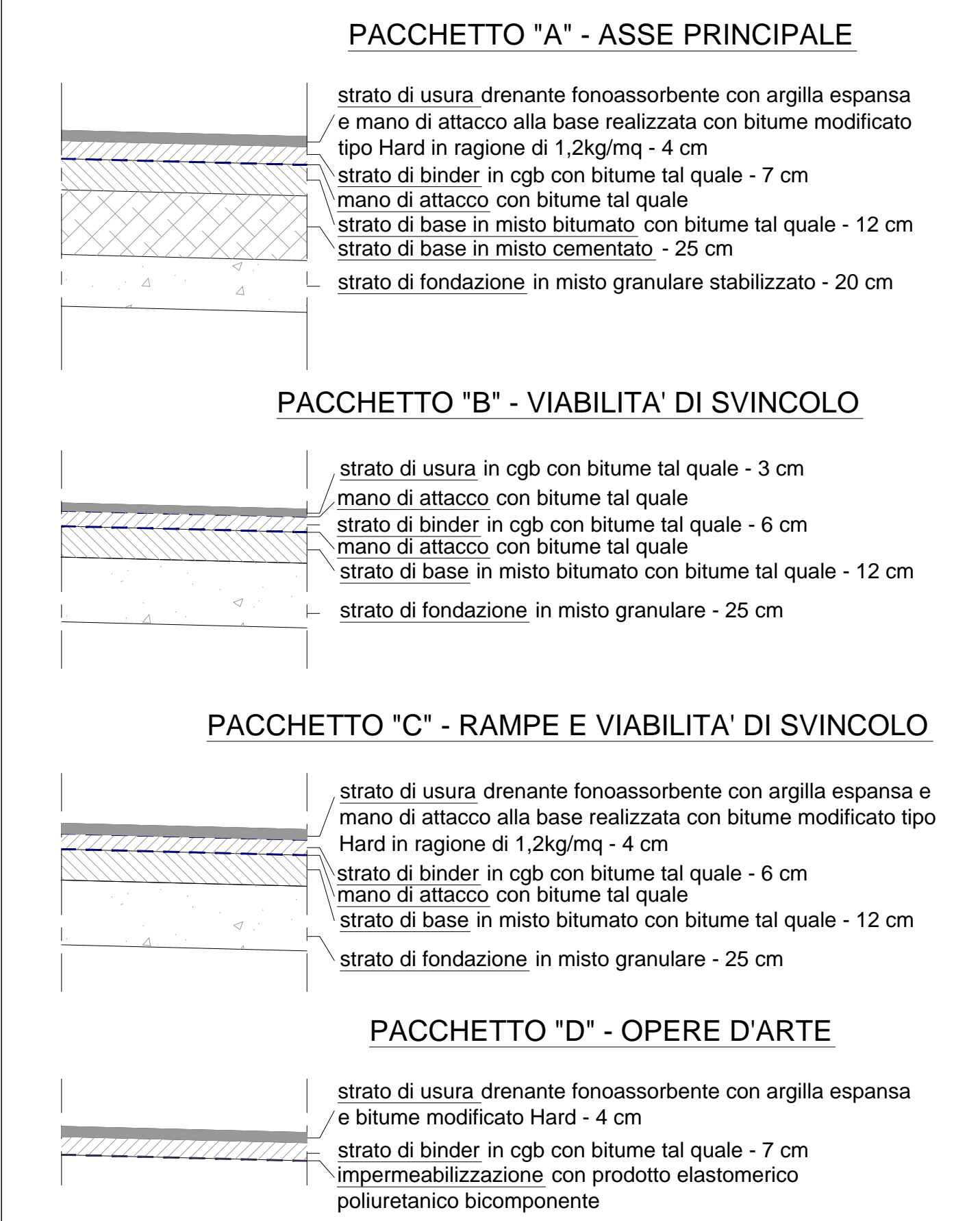


SEZIONE TIPO C1 IN TRINCEA IN RETTIFILE CON VIABILITA' DI SERVIZIO IN AFFIANCAMENTO



- LE PRESENTI SEZIONI TIPOLOGICHE STRADALI RAPPRESENTANO LE ORGANIZZAZIONI PIU' FREQUENTI DELLA PIATTAFORMA STRADALE COMPLETA DEGLI ELEMENTI DEL MARGINE ESTERNO.
- (1) PER LA PRECISA LOCALIZZAZIONE DELLE VIABILITA' DI SERVIZIO SI FACCIA RIFERIMENTO ALLE PLANIMETRIE DI PROGETTO.
 - (2) PER MAGGIORI DETTAGLI SULLA POSIZIONE E LA TIPOLOGIA DELLE BARRIERE ANTIRUMORE SI FACCIA RIFERIMENTO AGLI ELABORATI SPECIFICI DELLA SEZIONE AMBIENTALE.
 - (3) PER L'EFFETTIVA DIMENSIONE DEI FOSSI DI GUARDIA E PER LA TIPOLOGIA DI RIVESTIMENTO SI FACCIA RIFERIMENTO AGLI ELABORATI SPECIFICI DELLA SEZIONE IDRAULICA.
 - (4) PER MAGGIORI DETTAGLI SULLO SMALTIMENTO DELLE ACQUE METEORICHE DI PIATTAFORMA SI FACCIA RIFERIMENTO AI PARTICOLARI COSTRUTTIVI E AGLI ELABORATI DELLA SEZIONE IDRAULICA.
 - (5) IL MATERIALE RECUPERATO DALLE ATTIVITA' DI SCAVO E STABILIZZATO A CALCE/CEMENTO VERRA' REIMPIEGATO PER LA REALIZZAZIONE DEI RILEVATI, ESCLUSIVAMENTE NEGLI STRATI INFERIORI E FINO AD UNA ALTEZZA MASSIMA PARI A 1,5 m.

PACCHETTI PAVIMENTAZIONI
Scala 1:20



ANAS S.p.A.
Direzione Progettazione e Realizzazione Lavori

PROLUNGAMENTO DELLA S.S. n°9 "TANGENZIALE NORD di REGGIO EMILIA" NEL TRATTO DA S. PROSPERO STRINATI A CORTE TEGGE

PROGETTO ESECUTIVO

STUDIO CORONA	ING. RENATO DEL PRETE	DOTT. GIORGIO DANIELI GALLO	INGEGNERIA PRESERVAZIONI	PROGETTISTA
ING. GIANFRANCO SODDI	ING. RICCARDO DALL'ACQUA	ING. DANIELE DALL'ACQUA	ING. GABRIELE COCCO	ING. GABRIELE COCCO
ING. VITO DI PIETRO	ING. LUIGI MONTORI	ING. LUIGI MONTORI	ING. LUIGI MONTORI	ING. LUIGI MONTORI
ING. LUIGI MONTORI	ING. LUIGI MONTORI	ING. LUIGI MONTORI	ING. LUIGI MONTORI	ING. LUIGI MONTORI
ING. LUIGI MONTORI	ING. LUIGI MONTORI	ING. LUIGI MONTORI	ING. LUIGI MONTORI	ING. LUIGI MONTORI
ING. LUIGI MONTORI	ING. LUIGI MONTORI	ING. LUIGI MONTORI	ING. LUIGI MONTORI	ING. LUIGI MONTORI
ING. LUIGI MONTORI	ING. LUIGI MONTORI	ING. LUIGI MONTORI	ING. LUIGI MONTORI	ING. LUIGI MONTORI
ING. LUIGI MONTORI	ING. LUIGI MONTORI	ING. LUIGI MONTORI	ING. LUIGI MONTORI	ING. LUIGI MONTORI
ING. LUIGI MONTORI	ING. LUIGI MONTORI	ING. LUIGI MONTORI	ING. LUIGI MONTORI	ING. LUIGI MONTORI
ING. LUIGI MONTORI	ING. LUIGI MONTORI	ING. LUIGI MONTORI	ING. LUIGI MONTORI	ING. LUIGI MONTORI

DA 062
DA - ASSE PRINCIPALE
Sezioni tipo asse principale - Tavola 05 di 06

CODICE PROGETTO	NOVE FILE	REVISIONE	SCALA:
PROGETTO	DA062_PO0PS00TRAST05_C.dwg		1:50
COBO	ELAB. PO0PS00TRAST05	C	
EMMISSIONE A SEGUITO DI VERIFICA	17/01		
EMMISSIONE A SEGUITO DI RAPPORTO INTERMEDIO DI VERIFICA			
PRIMA EMMISSIONE			
REV.	DESCRIZIONE	DATA	REDDATO VERIFICATO APPROVATO