

S.S. N 106 "JONICA"

LAVORI DI RAZIONALIZZAZIONE DELLE INTERSEZIONI E MIGLIORAMENTO
DEGLI STANDARD DI SICUREZZA NEL TRATTO DELLA SS 106 DAL KM 489+500 AL KM 491+000

PROGETTO ESECUTIVO

PROGETTAZIONE: ANAS - Area Compartimentale Puglia

PROGETTISTI

Dott. Ing. Biagio MINUTILLO

Ordine Ing. di Bari n° 6540




Dott. Vincenzo CASTELLANO

IL GEOLOGO

Dott. Geol. Pasquale SCORCIA

Ordine Geol. della Regione Puglia n° 260

IL RESPONSABILE DEL S.I.A.

Dott. Geol. Pasquale SCORCIA

Ordine Geol. della Regione Puglia n° 260

COORDINATORE PER LA SICUREZZA IN FASE DI PROGETTAZIONE

Ing. Biagio MINUTILLO




VISTO: IL RESPONSABILE DEL PROCEDIMENTO

Dott. Ing. Carlo PULLANO

Il Responsabile del Procedimento
e il Responsabile
Area Compartimentale
Ing. Carlo PULLANO




DATA

COD. SIL

--	--	--	--	--	--	--	--	--	--	--	--	--	--	--	--	--	--	--	--	--

ASSISTENZA ALLA PROGETTAZIONE

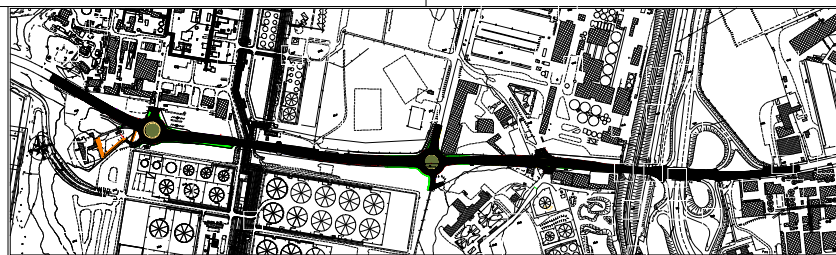
SERVIZI TECNICI: STUDIO TECNICO TOPOGRAFICO

Geom Vito CALAMITA, via Cesare Cantù 161,
70027 Palo del Colle (BA)

PROTOCOLLO

CUP

--	--	--	--	--	--	--	--	--	--	--	--	--	--	--	--	--	--	--	--	--



TAVOLA

0

1.S

PIANO DI SICUREZZA E COORDINAMENTO

NOME FILE:01.S PIANO DI SICUREZZA E COORDINAMENTO

REV.	DESCRIZIONE	DATA	VERIFICATO RESP. TECNICO	CONTROLLATO RESP. D'ITINERARIO	APPROVATO RESP. DI SETTORE
D					
C	Aggiornamento	GENNAIO 2018			
B	Aggiornamento	MARZO 2017			
A	Aggiornamento	OTT 2016			

PIANO DI SICUREZZA E COORDINAMENTO

(Allegato XV e art. 100 del D.Lgs. 9 aprile 2008, n. 81 e s.m.i.)
(D.Lgs. 3 agosto 2009, n. 106)

OGGETTO: S.S. N. 106 "JONICA" - LAVORI DI RAZIONALIZZAZIONE DELLE INTERSEZIONI
E MIGLIORAMENTO DEGLI STANDARD DI SICUREZZA NEL TRATTO DELLA S.S.
106 DAL KM 489+500 AL KM 491+000

COMMITTENTE: ANAS - Compartimento della viabilità per la Puglia

CANTIERE: TRATTO DELLA S.S. 106 DAL KM 489+500 AL KM 491+000, TARANTO (TA)

TARANTO, 24/10/2016

IL COORDINATORE DELLA SICUREZZA

(Ingegnere - dipendente ANAS Minutillo Biagio)

per presa visione

IL COMMITTENTE

(Ingegnere Responsabile dei LAVORI – Dirigente ANAS Pullano Carlo)

Ingegnere - dipendente ANAS Minutillo Biagio

Viale Luigi Einaudi, 15
70125 Bari (\$EMPTY_CSP_08\$)
Tel.: \$EMPTY_CSP_09\$ - Fax: Bari
E-Mail: \$EMPTY_CSP_11\$

LAVORO

(punto 2.1.2, lettera a, punto 1, Allegato XV del D.Lgs. 81/2008 e s.m.i.)

CARATTERISTICHE GENERALI DELL'OPERA:

Natura dell'Opera: OGGETTO:	Opera Stradale S.S. N. 106 "JONICA" - LAVORI DI RAZIONALIZZAZIONE DELLE INTERSEZIONI E MIGLIORAMENTO DEGLI STANDARD DI SICUREZZA NEL TRATTO DELLA S.S. 106 DAL KM 489+500 AL KM 491+000
Importo presunto dei Lavori:	2'545'418,31 euro
Numero imprese in cantiere:	1 (previsto)
Numero massimo di lavoratori:	10 (massimo presunto)
Entità presunta del lavoro:	2577 uomini/giorno
Data inizio lavori:	
Data fine lavori (presunta):	
Durata in giorni (presunta):	400

Dati del CANTIERE:

Indirizzo	TRATTO DELLA S.S. 106 DAL KM 489+500 AL KM 491+000
Città:	TARANTO (TA)

COMMITTENTE

DATI COMMITTENTE:

Ragione sociale: **ANAS - Compartimento della viabilità per la Puglia**
Indirizzo: **Viale Luigi Einaudi, 15**
Città: **Bari (Bari)**
Telefono / Fax: **0805091111 0805091437**

nella Persona di:

Nome e Cognome: **Carlo Pullano**
Qualifica: **Ingegnere Responsabile del Procedimento e Responsabile dei Lavori - Dirigente ANAS**
Indirizzo: **Viale Luigi Einaudi, 15**
Città: **Bari (Bari)**

RESPONSABILI

(punto 2.1.2, lettera b, punto 1, Allegato XV del D.Lgs. 81/2008 e s.m.i.)

Progettista:

Nome e Cognome: **Biagio Minutillo**
Qualifica: **Ingegnere - dipendente ANAS**
Indirizzo: **Viale Luigi Einaudi, 15**
Città: **Bari**
CAP: **70125**
Telefono / Fax: **Bari**

Progettista:

Nome e Cognome: **Vincenzo Castellano**
Qualifica: **Ingegnere - dipendente ANAS**
Indirizzo: **Viale Luigi Einaudi, 15**
Città: **Bari (Bari)**
CAP: **70125**

Coordinatore Sicurezza in fase di progettazione:

Nome e Cognome: **Biagio Minutillo**
Qualifica: **Ingegnere - dipendente ANAS**
Indirizzo: **Viale Luigi Einaudi, 15**
Città: **Bari**
CAP: **70125**
Telefono / Fax: **Bari**

DOCUMENTAZIONE

Telefoni ed indirizzi utili

Carabinieri pronto intervento:	tel. 112
Servizio pubblico di emergenza Polizia:	tel. 113
Comando Vvf chiamate per soccorso:	tel. 115
Pronto Soccorso	tel. 118

Documentazione da custodire in cantiere

Ai sensi della vigente normativa le imprese che operano in cantiere dovranno custodire presso gli uffici di cantiere la seguente documentazione:

- Notifica preliminare (inviata alla A.S.L. e alla D.P.L. dal committente e consegnata all'impresa esecutrice che la deve affiggere in cantiere - art. 99, D.Lgs. n. 81/2008);
- Piano di Sicurezza e di Coordinamento;
- Fascicolo con le caratteristiche dell'Opera;
- Piano Operativo di Sicurezza di ciascuna delle imprese operanti in cantiere e gli eventuali relativi aggiornamenti;
- Titolo abilitativo alla esecuzione dei lavori;
- Copia del certificato di iscrizione alla Camera di Commercio Industria e Artigianato per ciascuna delle imprese operanti in cantiere;
- Documento unico di regolarità contributiva (DURC)
- Certificato di iscrizione alla Cassa Edile per ciascuna delle imprese operanti in cantiere;
- Copia del registro degli infortuni per ciascuna delle imprese operanti in cantiere;
- Copia del Libro Unico del Lavoro per ciascuna delle imprese operanti in cantiere;
- Verbali di ispezioni effettuate dai funzionari degli enti di controllo che abbiano titolo in materia di ispezioni dei cantieri (A.S.L., Ispettorato del lavoro, INAIL (ex ISPESL), Vigili del fuoco, ecc.);
- Registro delle visite mediche periodiche e idoneità alla mansione;
- Certificati di idoneità per lavoratori minorenni;
- Tesserini di vaccinazione antitetanica.

Inoltre, ove applicabile, dovrà essere conservata negli uffici del cantiere anche la seguente documentazione:

- Contratto di appalto (contratto con ciascuna impresa esecutrice e subappaltatrice);
- Autorizzazione per eventuale occupazione di suolo pubblico;
- Autorizzazioni degli enti competenti per i lavori stradali (eventuali);
- Autorizzazioni o nulla osta eventuali degli enti di tutela (Soprintendenza ai Beni Architettonici e Ambientali, Soprintendenza archeologica, Assessorato regionale ai Beni Ambientali, ecc.);
- Segnalazione all'esercente l'energia elettrica per lavori effettuati in prossimità di parti attive.
- Denuncia di installazione all'INAIL (ex ISPESL) degli apparecchi di sollevamento di portata superiore a 200 kg, con dichiarazione di conformità a marchio CE;
- Denuncia all'organo di vigilanza dello spostamento degli apparecchi di sollevamento di portata superiore a 200 kg;
- Richiesta di visita periodica annuale all'organo di vigilanza degli apparecchi di sollevamento non manuali di portata superiore a 200 kg;
- Documentazione relativa agli apparecchi di sollevamento con capacità superiore ai 200 kg, completi di verbali di verifica periodica;
- Verifica trimestrale delle funi, delle catene incluse quelle per l'imbracatura e dei ganci metallici riportata sul libretto di omologazione degli apparecchi di sollevamenti;
- Piano di coordinamento delle gru in caso di interferenza;
- Libretto d'uso e manutenzione delle macchine e attrezzature presenti sul cantiere;
- Schede di manutenzione periodica delle macchine e attrezzature;
- Dichiarazione di conformità delle macchine CE;
- Libretto matricolare dei recipienti a pressione, completi dei verbali di verifica periodica;
- Copia di autorizzazione ministeriale all'uso dei ponteggi e copia della relazione tecnica del fabbricante per i ponteggi metallici fissi;
- Piano di montaggio, trasformazione, uso e smontaggio (Pi.M.U.S.) per i ponteggi metallici fissi;
- Progetto e disegno esecutivo del ponteggio, se alto più di 20 m o non realizzato secondo lo schema tipo riportato in autorizzazione ministeriale;
- Dichiarazione di conformità dell'impianto elettrico da parte dell'installatore;
- Dichiarazione di conformità dei quadri elettrici da parte dell'installatore;
- Dichiarazione di conformità dell'impianto di messa a terra, effettuata dalla ditta abilitata, prima della messa in esercizio;
- Dichiarazione di conformità dell'impianto di protezione dalle scariche atmosferiche, effettuata dalla ditta abilitata;
- Denuncia impianto di messa a terra e impianto di protezione contro le scariche atmosferiche (ai sensi del D.P.R. 462/2001);
- Comunicazione agli organi di vigilanza della "dichiarazione di conformità " dell'impianto di protezione dalle scariche atmosferiche.

DESCRIZIONE DEL CONTESTO IN CUI È COLLOCATA L'AREA DEL CANTIERE

(punto 2.1.2, lettera a, punto 2, Allegato XV del D.Lgs. 81/2008 e s.m.i.)

L'area oggetto degli interventi in esame è ubicata nel territorio extraurbano di Taranto e precisamente lungo il tratto della strada

statale n. 106 compreso tra il km 489+500 e il km 491+000. Esso si sviluppa dallo svincolo con la strada statale n. 7 Taranto-Brindisi fino all'inizio della sede stradale a doppia corsia di marcia dotata di spartitraffico centrale, in prossimità degli ingressi alla raffineria ENI e al monastero di Santa Maria della Giustizia. Ad eccezione del suddetto monastero e della pescheria "Onda Blu", situata pressoché di fronte all'accesso allo stabilimento "Cementir", la zona attraversata è caratterizzata dalla presenza di strutture produttive, dall'intersezione con la strada consortile di collegamento tra la S.S. n. 106 e la S.S. n. 7 e dalla stazione di servizio ENI. Sono altresì presenti un'opera di scavalco alla ferrovia, una al sottopasso ENI e a ciascuna estremità dello stesso scavalco alla ferrovia sono collocati i nastri trasportatori che sovrappassano la S.S. n. 106. Il contesto rilevato non ha quindi evidenziato criticità relative alle zone residenziali e presidi ospedalieri o similari, ma solo interferenze con le suddette attività prodotte ed il traffico veicolare che interessa attualmente l'infrastruttura in questione.

Comunque sia, oltre al pieno rispetto del D.Lgs. 81/08, l'appaltatore dovrà operare nel pieno rispetto del Decreto Interministeriale 04/03/2013 relativo alla "Segnaletica stradale per attività lavorative svolte in presenza di traffico veicolare"

DESCRIZIONE SINTETICA DELL'OPERA

(punto 2.1.2, lettera a, punto 3, Allegato XV del D.Lgs. 81/2008 e s.m.i.)

L'intervento progettuale prevede la razionalizzazione delle intersezioni e il miglioramento degli standard di sicurezza della S.S. n. 106 lungo il tratto compreso tra il km 489+500 e il km 491+000, mediante la realizzazione delle seguenti opere: n. 2 intersezioni a raso del tipo a rotatoria, ubicate rispettivamente in corrispondenza dell'accesso alla raffineria ENI e all'intersezione con la strada consortile di collegamento tra la S.S. n. 106 e la S.S. n. 7; adeguamento della sede stradale a quella esistente in direzione per Reggio Calabria (ovvero a doppia corsia per senso di marcia e spartitraffico centrale costituito da barriera stradale di sicurezza) fino all'innesto della seconda rotatoria; intersezioni a raso canalizzate per l'accesso alla Cementir e la strada adiacente alla pescheria "Onda Blu"; ammodernamento della pavimentazione stradale in corrispondenza dello svincolo per la S.S. n. 7 fino alle intersezioni canalizzate di progetto; adeguamento dei muri di cinta; impianto della nuova segnaletica orizzontale e verticale; adeguamento dei fossi di guardia in terra al nuovo tracciato previsto per i cigli stradali, nonché i relativi attraversamenti stradali per la continuità dei deflussi delle acque meteoriche; impianto della pubblica illuminazione; installazione cavidotti e pozzetti per lo spostamento della linea Telecom all'esterno dell'allargamento stradale; opere in verde di mitigazione.

Pertanto, le principali lavorazioni previste dal progetto sono:

- demolizioni parziali delle sovrastrutture stradali;
- fresatura di pavimentazioni stradali;
- costruzione di pacchetti stradali;
- tubazioni, pozzetti, zanelle e fossi di guardia;
- barriere di sicurezza;
- segnaletica orizzontale e verticale;
- demolizione e ricostruzione di muri di cinta;
- impianto di pubblica illuminazione;
- sistemazioni a verde;
- cavidotti e pozzetti per la linea interrata Telecom.

AREA DEL CANTIERE

Individuazione, analisi e valutazione dei rischi concreti

(punto 2.1.2, lettera c, Allegato XV del D.Lgs. 81/2008 e s.m.i.)

Scelte progettuali ed organizzative, procedure, misure preventive e protettive

(punto 2.1.2, lettera d, punto 1, Allegato XV del D.Lgs. 81/2008 e s.m.i.)

CARATTERISTICHE AREA DEL CANTIERE

(punto 2.2.1, lettera a, Allegato XV del D.Lgs. 81/2008 e s.m.i.)

I lavori previsti in progetto saranno realizzati su strade esistenti aperte al traffico veicolare. In relazione alle condizioni geomorfologiche dell'area in esame non si evidenziano rischi particolari.

Con riferimento invece alla presenza dei sottoservizi, in considerazione delle lavorazioni previste, si prevedono interferenze con i sottoservizi gestiti da Telecom e ENEL. Pertanto, al fine di ridurre al minimo i rischi, sarà compito dell'impresa, prima dell'inizio delle operazioni, contattare tali Enti gestori dei sottoservizi, nonchè E.A.A.P. e GAS, al fine di ottenere tutte le planimetrie aggiornate con l'indicazione delle reti interrato. **In caso di ritrovamento e/o danneggiamento di sottoservizi, il direttore di cantiere è tenuto a sospendere immediatamente le lavorazioni in prossimità del sottoservizio ed a informare con la massima celerità il direttore dei lavori, il coordinatore della sicurezza in fase di esecuzione e l'ufficio guasti e manutenzioni dell'ente proprietario del sottoservizio.**

FATTORI ESTERNI CHE COMPORTANO RISCHI PER IL CANTIERE

(punto 2.2.1, lettera b, Allegato XV del D.Lgs. 81/2008 e s.m.i.)

I rischi provenienti dall'ambiente circostante, sono essenzialmente legati alla necessità di effettuare le lavorazioni in presenza di traffico veicolare con pericolo di investimento dei lavoratori. Per tale motivo, notevole attenzione deve essere riservata alle prescrizioni alle quali l'impresa esecutrice dovrà attenersi al fine di ridurre al minimo i rischi a carico dei lavoratori e degli utenti della strada con particolare riferimento alle modalità di regolamentazione della circolazione veicolare e di posa della segnaletica di riferimento.

RISCHI CHE LE LAVORAZIONI DI CANTIERE COMPORTANO PER L'AREA CIRCOSTANTE

(punto 2.2.1, lettera c, Allegato XV del D.Lgs. 81/2008 e s.m.i.)

I rischi trasmessi all'ambiente circostante saranno sostanzialmente legati alle emissioni sonore ed all'inquinamento atmosferico causato dalle polveri che si producono durante alcune fasi lavorative quali scavi, demolizioni del manto stradale esistente ecc. Per quanto riguarda i rumori, compatibilmente con le operazioni da effettuare, l'impresa è tenuta ad utilizzare tutti i dispositivi esistenti sul mercato atti a ridurre le emissioni sonore. Con riferimento invece all'emissione di polveri, l'impresa è tenuta ad allontanare il prima possibile i materiali di risulta ed ad irrorare periodicamente, soprattutto durante la stagione estiva, le carreggiate sulle quali si sta operando. Dove le lavorazioni saranno effettuate in una zona popolata dovrà essere posta la delimitazione ed il segnalamento delle aree di lavoro, curando che le stesse siano inaccessibili ad estranei soprattutto nei periodi durante i quali il cantiere non è presidiato (ore notturne, festività ecc.). Al termine di ogni giornata lavorativa, dovrà provvedersi, alla presenza del capocantier, alla recinzione delle aree di lavoro mediante barriere stabilmente fissate a terra, ed alla verifica della presenza di protezioni in corrispondenza di scavi e botole e della segnaletica stradale e di sicurezza prevista. La tipologia delle lavorazioni tale da provocare dei riflessi negativi sulle normali condizioni di deflusso veicolare.

In caso di eventuale necessità di chiusura temporanea al traffico di alcuni tratti stradali dovranno essere previsti, in accordo con i competenti uffici dell'ente gestore, itinerari alternativi.

DESCRIZIONE CARATTERISTICHE

IDROGEOLOGICHE

(punto 2.1.4, Allegato XV del D.Lgs. 81/2008 e s.m.i.)

Le opere oggetto del presente progetto sono previsti prevalentemente su sedi stradali esistenti che attraversano un territorio non caratterizzato da problematiche rilevanti riguardo agli aspetti idrogeologici.

ORGANIZZAZIONE DEL CANTIERE

Individuazione, analisi e valutazione dei rischi concreti

(punto 2.1.2, lettera c, Allegato XV del D.Lgs. 81/2008 e s.m.i.)







Scelte progettuali ed organizzative, procedure, misure preventive e protettive









(punto 2.1.2, lettera d, punto 2, Allegato XV del D.Lgs. 81/2008 e s.m.i.)




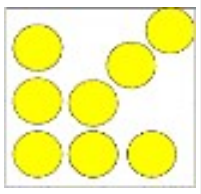

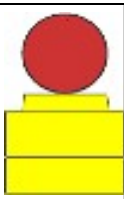


Secondo quanto richiesto dall'Allegato XV, punto 2.2.2 del D.Lgs. 81/2008, in relazione alla tipologia del cantiere si dovrà prevedere la seguente organizzazione:










- a) realizzazione della recinzione, degli accessi e delle segnalazioni per il cantiere principale (nel quale saranno collocati i servizi igienico-sanitari, il parcheggio dei mezzi di cantiere, gli uffici e le aree di stoccaggio);
- b) le attività che si svolgeranno lungo i tratti stradali saranno opportunamente segnalate secondo gli schemi indicati nel DM 10/07/2002 e, ove necessario, saranno maggiormente protette mediante l'installazione di barriere (recinzioni o new jersey di plastica), di segnalamento anche luminoso e la presenza di movieri;
- c) la viabilità principale di cantiere si svolgerà su strade esistenti;
- f) attuazione di quanto previsto dall'art. 102 del D.Lgs. 81/2008 (Consultazione del RLS);
- g) l'attuazione di quanto previsto dall'art. 92, comma 1, lettera c) (Cooperazione e coordinamento delle attività).









SEGNALETICA GENERALE PREVISTA NEL CANTIERE









	<p>Corsie a larghezza ridotta</p>
	<p>Doppio senso di circolazione</p>
	<p>Lavori</p>
	<p>Materiale instabile su strada</p>
	<p>Mezzi di lavoro in azione</p>
	<p>Pericolo</p>





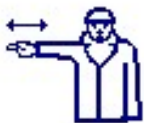




	Segni orizzontali in rifacimento
	Semaforo
	Strada deformata
	Strettoia asimmetrica a destra
	Strettoia asimmetrica a sinistra
	Strettoia simmetrica
	Uscita obbligatoria
	Passaggio obbligatorio per veicoli operativi




	Presegnale di cantiere mobile
	Segnale mobile di preavviso
	Segnale mobile di protezione
	Dispositivi luminosi a luce gialla
	Dispositivo luminoso a luce gialla
	Dispositivo luminoso a luce rossa
	Lanterna semaforica
	Bandiera

	Barriera direzionale
	Barriera normale
	Coni
	Delineatori flessibili
	Deliniatore modulare di curva provvisoria
	Paletta per transito alternato da movieri
	Paletto di delimitazione
	Carreggiata chiusa (1)
	Carreggiata chiusa (2)

	Carreggiata chiusa (3)
	Corsia chiusa a destra (1)
	Corsia chiusa a destra (2)
	Corsia chiusa a sinistra (1)
	Corsia chiusa a sinistra (2)
	Corsie chiuse (1)
	Corsie chiuse (2)
	Corsie chiuse (3)

	Corsie chiuse (5)
	Direzione autocarri consigliata a destra
	Direzione autocarri consigliata a sinistra
	Rientro in carreggiata (1)
	Rientro in carreggiata (2)
	Rientro in carreggiata (3)
	Uso di corsie disponibili (1)
	Uso di corsie disponibili (2)

	Abbassare
	Alt interruzione
	Arresto emergenza
	Avanzare
	Destra
	Distanza orizzontale
	Distanza verticale
	Fine operazioni
	Inizio operazioni

	Retrocedere
	Sinistra
	Sollevare



LAVORAZIONI e loro INTERFERENZE

Individuazione, analisi e valutazione dei rischi concreti

(punto 2.1.2, lettera c, Allegato XV del D.Lgs. 81/2008 e s.m.i.)

Scelte progettuali ed organizzative, procedure, misure preventive e protettive

(punto 2.1.2, lettera d, punto 3, Allegato XV del D.Lgs. 81/2008 e s.m.i.)

ALLESTIMENTO E SMOBILIZZO DEL CANTIERE

La Lavorazione è suddivisa nelle seguenti Fasi e Sottofasi:

Scavo di pulizia generale dell'area del cantiere

Realizzazione della viabilità del cantiere

Realizzazione della recinzione e degli accessi al cantiere

Realizzazione di impianto di messa a terra del cantiere

Realizzazione di impianto elettrico del cantiere

Allestimento di servizi igienico-assistenziali del cantiere

Allestimento di depositi, zone per lo stoccaggio dei materiali e per gli impianti fissi

Allestimento di cantiere temporaneo su strada

Smobilizzo del cantiere

Scavo di pulizia generale dell'area del cantiere (fase)

Scavo di pulizia generale dell'area di cantiere eseguito con mezzi meccanici.

Macchine utilizzate:

- 1) Autocarro;
- 2) Pala meccanica.

Rischi generati dall'uso delle macchine:

Cesoiamenti, stritolamenti; Getti, schizzi; Inalazione polveri, fibre; Incendi, esplosioni; Investimento, ribaltamento; Urti, colpi, impatti, compressioni; Rumore per "Operatore autocarro"; Vibrazioni per "Operatore autocarro"; Scivolamenti, cadute a livello.

Lavoratori impegnati:

- 1) Addetto allo scavo di pulizia generale dell'area di cantiere;

Misure Preventive e Protettive, aggiuntive a quelle riportate nell'apposito successivo capitolo:

- a) DPI: addetto allo scavo di pulizia generale dell'area di cantiere;

Prescrizioni Organizzative:

Devono essere forniti al lavoratore adeguati dispositivi di protezione individuale: **a)** casco; **b)** guanti; **c)** occhiali protettivi; **d)** calzature di sicurezza con suola antiscivolo e imperforabile; **e)** mascherina antipolvere; **f)** ottoprotettori.

Rischi a cui è esposto il lavoratore:

- a) M.M.C. (sollevamento e trasporto);

Attrezzi utilizzati dal lavoratore:

- a) Andatoie e Passerelle;
- b) Attrezzi manuali;

Rischi generati dall'uso degli attrezzi:

Caduta dall'alto; Caduta di materiale dall'alto o a livello; Punture, tagli, abrasioni; Urti, colpi, impatti, compressioni.

Realizzazione della viabilità del cantiere (fase)

Realizzazione della viabilità di cantiere destinata a persone e veicoli e posa in opera di appropriata segnaletica.

Macchine utilizzate:

- 1) Autocarro;
- 2) Pala meccanica.

Rischi generati dall'uso delle macchine:

Cesoiamenti, stritolamenti; Getti, schizzi; Inalazione polveri, fibre; Incendi, esplosioni; Investimento, ribaltamento;

Urti, colpi, impatti, compressioni; Rumore per "Operatore autocarro"; Vibrazioni per "Operatore autocarro"; Scivolamenti, cadute a livello.

Lavoratori impegnati:

- 1) Addetto alla realizzazione della viabilità di cantiere;

Misure Preventive e Protettive, aggiuntive a quelle riportate nell'apposito successivo capitolo:

- a) DPI: addetto alla realizzazione della viabilità di cantiere;

Prescrizioni Organizzative:

Devono essere forniti al lavoratore adeguati dispositivi di protezione individuale: **a)** casco; **b)** guanti; **c)** occhiali a tenuta; **d)** mascherina antipolvere; **e)** indumenti ad alta visibilità; **f)** calzature di sicurezza con suola imperforabile.

Rischi a cui è esposto il lavoratore:

- a) M.M.C. (sollevamento e trasporto);

Attrezzi utilizzati dal lavoratore:

- a) Andatoie e Passerelle;
b) Attrezzi manuali;

Rischi generati dall'uso degli attrezzi:

Caduta dall'alto; Caduta di materiale dall'alto o a livello; Punture, tagli, abrasioni; Urti, colpi, impatti, compressioni.

Realizzazione della recinzione e degli accessi al cantiere (fase)

Realizzazione della recinzione di cantiere, al fine di impedire l'accesso involontario dei non addetti ai lavori, e degli accessi al cantiere, per mezzi e lavoratori.

Macchine utilizzate:

- 1) Autocarro.

Rischi generati dall'uso delle macchine:

Cesoiamenti, stritolamenti; Getti, schizzi; Inalazione polveri, fibre; Incendi, esplosioni; Investimento, ribaltamento; Urti, colpi, impatti, compressioni; Rumore per "Operatore autocarro"; Vibrazioni per "Operatore autocarro".

Lavoratori impegnati:

- 1) Addetto alla realizzazione della recinzione e degli accessi al cantiere;

Misure Preventive e Protettive, aggiuntive a quelle riportate nell'apposito successivo capitolo:

- a) DPI: addetto alla realizzazione della recinzione e degli accessi al cantiere;

Prescrizioni Organizzative:

Devono essere forniti al lavoratore adeguati dispositivi di protezione individuale: **a)** casco; **b)** guanti; **c)** occhiali a tenuta; **d)** mascherina antipolvere; **e)** indumenti ad alta visibilità; **f)** calzature di sicurezza con suola imperforabile.

Rischi a cui è esposto il lavoratore:

- a) M.M.C. (sollevamento e trasporto);

Attrezzi utilizzati dal lavoratore:

- a) Attrezzi manuali;
b) Scala semplice;
c) Sega circolare;
d) Smerigliatrice angolare (flessibile);
e) Trapano elettrico;

Rischi generati dall'uso degli attrezzi:

Punture, tagli, abrasioni; Urti, colpi, impatti, compressioni; Caduta dall'alto; Elettrocuzione; Inalazione polveri, fibre; Scivolamenti, cadute a livello.

Realizzazione di impianto di messa a terra del cantiere (fase)

Realizzazione dell'impianto di messa a terra del cantiere.

Lavoratori impegnati:

- 1) Addetto alla realizzazione di impianto di messa a terra del cantiere;

Misure Preventive e Protettive, aggiuntive a quelle riportate nell'apposito successivo capitolo:

- a) DPI: addetto alla realizzazione di impianto di messa a terra del cantiere;

Prescrizioni Organizzative:

Devono essere forniti al lavoratore adeguati dispositivi di protezione individuale: **a)** casco; **b)** guanti dielettrici; **c)** calzature di sicurezza con suola antisdrucciolo e imperforabile; **d)** cinture di sicurezza.

Rischi a cui è esposto il lavoratore:

- a) Elettrocuzione;

Attrezzi utilizzati dal lavoratore:

- a) Attrezzi manuali;
b) Scala semplice;
c) Scala doppia;

d) Trapano elettrico;

Rischi generati dall'uso degli attrezzi:

Punture, tagli, abrasioni; Urti, colpi, impatti, compressioni; Caduta dall'alto; Cesoiamenti, stritolamenti; Elettrocuzione; Inalazione polveri, fibre.

Realizzazione di impianto elettrico del cantiere (fase)

Realizzazione dell'impianto elettrico del cantiere mediante la posa in opera quadri, interruttori di protezione, cavi, prese e spine.

Lavoratori impegnati:

1) Addetto alla realizzazione di impianto elettrico di cantiere;

Misure Preventive e Protettive, aggiuntive a quelle riportate nell'apposito successivo capitolo:

a) DPI: addetto alla realizzazione di impianto elettrico di cantiere;

Prescrizioni Organizzative:

Devono essere forniti al lavoratore adeguati dispositivi di protezione individuale: **a)** casco; **b)** guanti dielettrici; **c)** calzature di sicurezza con suola antisdrucciolo e impermeforabile; **d)** cinture di sicurezza.

Rischi a cui è esposto il lavoratore:

a) Elettrocuzione;

Attrezzi utilizzati dal lavoratore:

- a) Attrezzi manuali;
- b) Ponteggio mobile o trabattello;
- c) Scala doppia;
- d) Scala semplice;
- e) Trapano elettrico;

Rischi generati dall'uso degli attrezzi:

Punture, tagli, abrasioni; Urti, colpi, impatti, compressioni; Caduta dall'alto; Caduta di materiale dall'alto o a livello; Cesoiamenti, stritolamenti; Elettrocuzione; Inalazione polveri, fibre.

Allestimento di servizi igienico-assistenziali del cantiere (fase)

Allestimento di servizi igienico-sanitari in strutture prefabbricate appositamente approntate.

Macchine utilizzate:

- 1) Autocarro;
- 2) Autogrù.

Rischi generati dall'uso delle macchine:

Cesoiamenti, stritolamenti; Getti, schizzi; Inalazione polveri, fibre; Incendi, esplosioni; Investimento, ribaltamento; Urti, colpi, impatti, compressioni; Rumore per "Operatore autocarro"; Vibrazioni per "Operatore autocarro"; Elettrocuzione; Punture, tagli, abrasioni.

Lavoratori impegnati:

1) Addetto all'allestimento di servizi igienico-assistenziali del cantiere;

Misure Preventive e Protettive, aggiuntive a quelle riportate nell'apposito successivo capitolo:

a) DPI: addetto all'allestimento di servizi igienico-assistenziali del cantiere;

Prescrizioni Organizzative:

Devono essere forniti ai lavoratori adeguati dispositivi di protezione individuale: **a)** casco; **b)** guanti; **c)** calzature di sicurezza con suola antisdrucciolo e impermeforabile; **d)** occhiali di sicurezza.

Rischi a cui è esposto il lavoratore:

a) Caduta di materiale dall'alto o a livello;

Attrezzi utilizzati dal lavoratore:

- a) Attrezzi manuali;
- b) Scala semplice;
- c) Sega circolare;
- d) Smerigliatrice angolare (flessibile);
- e) Trapano elettrico;

Rischi generati dall'uso degli attrezzi:

Punture, tagli, abrasioni; Urti, colpi, impatti, compressioni; Caduta dall'alto; Elettrocuzione; Inalazione polveri, fibre; Scivolamenti, cadute a livello.

Allestimento di depositi, zone per lo stoccaggio dei materiali e per gli impianti fissi (fase)

Allestimento di depositi per materiali e attrezzature, zone scoperte per lo stoccaggio dei materiali e zone per l'installazione di impianti fissi di cantiere.

Macchine utilizzate:

- 1) Autocarro;
- 2) Autogrù.

Rischi generati dall'uso delle macchine:

Cesoiamenti, stritolamenti; Getti, schizzi; Inalazione polveri, fibre; Incendi, esplosioni; Investimento, ribaltamento; Urti, colpi, impatti, compressioni; Rumore per "Operatore autocarro"; Vibrazioni per "Operatore autocarro"; Elettrocuzione; Punture, tagli, abrasioni.

Lavoratori impegnati:

- 1) Addetto all'allestimento di depositi, zone per lo stoccaggio dei materiali e per gli impianti fissi;

Misure Preventive e Protettive, aggiuntive a quelle riportate nell'apposito successivo capitolo:

- a) DPI: addetto all'allestimento di depositi, zone per lo stoccaggio dei materiali e per gli impianti fissi;

Prescrizioni Organizzative:

Devono essere forniti ai lavoratori adeguati dispositivi di protezione individuale: **a)** casco; **b)** guanti; **c)** calzature di sicurezza con suola antiscivolo e impermeabile; **d)** occhiali di sicurezza.

Rischi a cui è esposto il lavoratore:

- a) Caduta di materiale dall'alto o a livello;

Attrezzi utilizzati dal lavoratore:

- a) Attrezzi manuali;
- b) Scala semplice;
- c) Sega circolare;
- d) Smerigliatrice angolare (flessibile);
- e) Trapano elettrico;

Rischi generati dall'uso degli attrezzi:

Punture, tagli, abrasioni; Urti, colpi, impatti, compressioni; Caduta dall'alto; Elettrocuzione; Inalazione polveri, fibre; Scivolamenti, cadute a livello.

Allestimento di cantiere temporaneo su strada (fase)

Allestimento di un cantiere temporaneo lungo una strada carrabile senza interruzione del servizio.

Macchine utilizzate:

- 1) Autocarro.

Rischi generati dall'uso delle macchine:

Cesoiamenti, stritolamenti; Getti, schizzi; Inalazione polveri, fibre; Incendi, esplosioni; Investimento, ribaltamento; Urti, colpi, impatti, compressioni; Rumore per "Operatore autocarro"; Vibrazioni per "Operatore autocarro".

Lavoratori impegnati:

- 1) Addetto all'allestimento di cantiere temporaneo su strada;

Misure Preventive e Protettive, aggiuntive a quelle riportate nell'apposito successivo capitolo:

- a) DPI: addetto all'allestimento di cantiere temporaneo su strada;

Prescrizioni Organizzative:

Devono essere forniti al lavoratore adeguati dispositivi di protezione individuale: **a)** casco; **b)** guanti; **c)** occhiali a tenuta; **d)** mascherina antipolvere; **e)** indumenti ad alta visibilità; **f)** calzature di sicurezza con suola impermeabile.

Rischi a cui è esposto il lavoratore:

- a) Investimento, ribaltamento;

Attrezzi utilizzati dal lavoratore:

- a) Attrezzi manuali;
- b) Scala semplice;

Rischi generati dall'uso degli attrezzi:

Punture, tagli, abrasioni; Urti, colpi, impatti, compressioni; Caduta dall'alto.

Smobilizzo del cantiere (fase)

Smobilizzo del cantiere realizzato attraverso lo smontaggio delle postazioni di lavoro fisse, di tutti gli impianti di cantiere, delle opere provvisorie e di protezione e della recinzione posta in opera all'insediamento del cantiere stesso.

Macchine utilizzate:

- 1) Autocarro;
- 2) Autogrù.

Rischi generati dall'uso delle macchine:

Cesoiamenti, stritolamenti; Getti, schizzi; Inalazione polveri, fibre; Incendi, esplosioni; Investimento, ribaltamento; Urti, colpi, impatti, compressioni; Rumore per "Operatore autocarro"; Vibrazioni per "Operatore autocarro"; Elettrocuzione; Punture, tagli, abrasioni.

Lavoratori impegnati:

- 1) Addetto allo smobilizzo del cantiere;

Misure Preventive e Protettive, aggiuntive a quelle riportate nell'apposito successivo capitolo:

- a) DPI: addetto allo smobilizzo del cantiere;

Prescrizioni Organizzative:

Devono essere forniti ai lavoratori adeguati dispositivi di protezione individuale: **a)** casco; **b)** guanti; **c)** calzature di sicurezza con suola antisdrucciolo e impermeabile; **d)** occhiali di sicurezza.

Rischi a cui è esposto il lavoratore:

- a) Caduta di materiale dall'alto o a livello;

Attrezzi utilizzati dal lavoratore:

- a) Attrezzi manuali;
- b) Scala doppia;
- c) Scala semplice;
- d) Smerigliatrice angolare (flessibile);
- e) Trapano elettrico;

Rischi generati dall'uso degli attrezzi:

Punture, tagli, abrasioni; Urti, colpi, impatti, compressioni; Caduta dall'alto; Cesoiamenti, stritolamenti; Elettrocuzione; Inalazione polveri, fibre.

SCAVI E RINTERRI

La Lavorazione è suddivisa nelle seguenti Fasi e Sottofasi:

Scavo di sbancamento
Scavo a sezione obbligata
Scavo eseguito a mano
Rinterro di scavo

Scavo di sbancamento (fase)

Scavi di sbancamenti a cielo aperto eseguiti con l'ausilio di mezzi meccanici (pala meccanica e/o escavatore) e/o a mano.

Macchine utilizzate:

- 1) Autocarro;
- 2) Escavatore;
- 3) Pala meccanica.

Rischi generati dall'uso delle macchine:

Cesoiamenti, stritolamenti; Getti, schizzi; Inalazione polveri, fibre; Incendi, esplosioni; Investimento, ribaltamento; Urti, colpi, impatti, compressioni; Rumore per "Operatore autocarro"; Vibrazioni per "Operatore autocarro"; Elettrocuzione; Scivolamenti, cadute a livello.

Lavoratori impegnati:

- 1) Addetto allo scavo di sbancamento;

Misure Preventive e Protettive, aggiuntive a quelle riportate nell'apposito successivo capitolo:

- a) DPI: addetto allo scavo di sbancamento;

Prescrizioni Organizzative:

Devono essere forniti al lavoratore adeguati dispositivi di protezione individuale: **a)** casco; **b)** guanti; **c)** occhiali protettivi; **d)** calzature di sicurezza con suola antisdrucciolo e impermeabile; **e)** mascherina antipolvere; **f)** ottoprotettori.

Rischi a cui è esposto il lavoratore:

- a) Seppellimento, sprofondamento;
- b) Scivolamenti, cadute a livello;

Attrezzi utilizzati dal lavoratore:

- a) Attrezzi manuali;
- b) Andatoie e Passerelle;
- c) Scala semplice;

Rischi generati dall'uso degli attrezzi:

Punture, tagli, abrasioni; Urti, colpi, impatti, compressioni; Caduta dall'alto; Caduta di materiale dall'alto o a livello.

Scavo a sezione obbligata (fase)

Scavi a sezione obbligata, eseguiti a cielo aperto con mezzi meccanici.

Macchine utilizzate:

- 1) Autocarro;
- 2) Escavatore;
- 3) Pala meccanica.

Rischi generati dall'uso delle macchine:

Cesoamenti, stritolamenti; Getti, schizzi; Inalazione polveri, fibre; Incendi, esplosioni; Investimento, ribaltamento; Urti, colpi, impatti, compressioni; Rumore per "Operatore autocarro"; Vibrazioni per "Operatore autocarro"; Elettrocuzione; Scivolamenti, cadute a livello.

Lavoratori impegnati:

- 1) Addetto allo scavo a sezione obbligata;

Misure Preventive e Protettive, aggiuntive a quelle riportate nell'apposito successivo capitolo:

- a) DPI: addetto allo scavo a sezione obbligata;

Prescrizioni Organizzative:

Devono essere forniti al lavoratore adeguati dispositivi di protezione individuale: **a)** casco; **b)** guanti; **c)** occhiali protettivi; **d)** calzature di sicurezza con suola antidrucciolo e impermeforabile; **e)** mascherina antipolvere; **f)** otoprotettori.

Rischi a cui è esposto il lavoratore:

- a) Scivolamenti, cadute a livello;
- b) Seppellimento, sprofondamento;

Attrezzi utilizzati dal lavoratore:

- a) Attrezzi manuali;
- b) Andatoie e Passerelle;
- c) Scala semplice;

Rischi generati dall'uso degli attrezzi:

Punture, tagli, abrasioni; Urti, colpi, impatti, compressioni; Caduta dall'alto; Caduta di materiale dall'alto o a livello.

Scavo eseguito a mano (fase)

Scavi eseguiti a mano a cielo aperto o all'interno di edifici.

Macchine utilizzate:

- 1) Dumper.

Rischi generati dall'uso delle macchine:

Cesoamenti, stritolamenti; Inalazione polveri, fibre; Incendi, esplosioni; Investimento, ribaltamento; Rumore per "Operatore dumper"; Vibrazioni per "Operatore dumper".

Lavoratori impegnati:

- 1) Addetto allo scavo eseguito a mano;

Misure Preventive e Protettive, aggiuntive a quelle riportate nell'apposito successivo capitolo:

- a) DPI: addetto allo scavo eseguito a mano;

Prescrizioni Organizzative:

Devono essere forniti al lavoratore adeguati dispositivi di protezione individuale: **a)** casco; **b)** guanti; **c)** occhiali protettivi; **d)** calzature di sicurezza con suola antidrucciolo e impermeforabile; **e)** mascherina antipolvere; **f)** otoprotettori.

Rischi a cui è esposto il lavoratore:

- a) Seppellimento, sprofondamento;
- b) Scivolamenti, cadute a livello;
- c) M.M.C. (sollevamento e trasporto);

Attrezzi utilizzati dal lavoratore:

- a) Attrezzi manuali;
- b) Andatoie e Passerelle;
- c) Scala semplice;

Rischi generati dall'uso degli attrezzi:

Punture, tagli, abrasioni; Urti, colpi, impatti, compressioni; Caduta dall'alto; Caduta di materiale dall'alto o a livello.

Rinterro di scavo (fase)

Rinterro e compattazione di scavi precedentemente eseguiti, a mano e/o con l'ausilio di mezzi meccanici.

Macchine utilizzate:

- 1) Dumper;
- 2) Pala meccanica.

Rischi generati dall'uso delle macchine:

Cesoiamenti, stritolamenti; Inalazione polveri, fibre; Incendi, esplosioni; Investimento, ribaltamento; Rumore per "Operatore dumper"; Vibrazioni per "Operatore dumper"; Scivolamenti, cadute a livello.

Lavoratori impegnati:

- 1) Addetto al rinterro di scavo;

Misure Preventive e Protettive, aggiuntive a quelle riportate nell'apposito successivo capitolo:

- a) DPI: addetto al rinterro di scavo;

Prescrizioni Organizzative:

Devono essere forniti al lavoratore adeguati dispositivi di protezione individuale: **a)** casco; **b)** guanti; **c)** occhiali protettivi; **d)** calzature di sicurezza con suola antisdrucciolo e impermeabile; **e)** mascherina antipolvere; **f)** otoprotettori.

Rischi a cui è esposto il lavoratore:

- a) Scivolamenti, cadute a livello;
- b) Seppellimento, sprofondamento;

Attrezzi utilizzati dal lavoratore:

- a) Attrezzi manuali;
- b) Andatoie e Passerelle;

Rischi generati dall'uso degli attrezzi:

Punture, tagli, abrasioni; Urti, colpi, impatti, compressioni; Caduta dall'alto; Caduta di materiale dall'alto o a livello.

STRADE

La Lavorazione è suddivisa nelle seguenti Fasi e Sottofasi:

Taglio di asfalto di carreggiata stradale
Formazione di rilevato stradale
Formazione di fondazione stradale
Cordoli, zanelle e opere d'arte
Realizzazione di marciapiedi
Asportazione di strato di usura e collegamento
Formazione di manto di usura e collegamento
Realizzazione della carpenteria per opere in c.a.
Lavorazione e posa ferri di armatura per opere in c.a.
Getto in calcestruzzo per opere in c.a.
Montaggio di guard-rails
Posa di pali per pubblica illuminazione
Montaggio di apparecchi illuminanti
Posa di segnali stradali
Realizzazione di segnaletica orizzontale

Taglio di asfalto di carreggiata stradale (fase)

Taglio dell'asfalto della carreggiata stradale eseguito con l'ausilio di attrezzi meccanici.

Macchine utilizzate:

- 1) Autocarro;
- 2) Escavatore.

Rischi generati dall'uso delle macchine:

Cesoiamenti, stritolamenti; Getti, schizzi; Inalazione polveri, fibre; Incendi, esplosioni; Investimento, ribaltamento; Urti, colpi, impatti, compressioni; Rumore per "Operatore autocarro"; Vibrazioni per "Operatore autocarro"; Elettrocuzione; Scivolamenti, cadute a livello.

Lavoratori impegnati:

- 1) Addetto al taglio di asfalto di carreggiata stradale;

Misure Preventive e Protettive, aggiuntive a quelle riportate nell'apposito successivo capitolo:

- a) DPI: addetto al taglio di asfalto di carreggiata stradale;

Prescrizioni Organizzative:

Devono essere forniti al lavoratore adeguati dispositivi di protezione individuale: **a)** guanti; **b)** casco; **c)** occhiali o schermi facciali protettivi; **d)** calzature di sicurezza con suola antisdrucciolo e impermeabile e puntale d'acciaio; **e)** otoprotettori.

Rischi a cui è esposto il lavoratore:

- a) Investimento, ribaltamento;
- b) Rumore;
- c) Vibrazioni;

Attrezzi utilizzati dal lavoratore:

- a) Attrezzi manuali;
- b) Tagliasfalto a disco;

Rischi generati dall'uso degli attrezzi:

Punture, tagli, abrasioni; Urti, colpi, impatti, compressioni; Getti, schizzi; Incendi, esplosioni; Investimento, ribaltamento; Scivolamenti, cadute a livello.

Formazione di rilevato stradale (fase)

Formazione per strati di rilevato stradale con materiale proveniente da cave, preparazione del piano di posa, compattazione eseguita con mezzi meccanici.

Macchine utilizzate:

- 1) Pala meccanica;
- 2) Rullo compressore.

Rischi generati dall'uso delle macchine:

Cesoiamenti, stritolamenti; Inalazione polveri, fibre; Incendi, esplosioni; Investimento, ribaltamento; Scivolamenti, cadute a livello; Rumore per "Operatore pala meccanica"; Vibrazioni per "Operatore pala meccanica"; Inalazione fumi, gas, vapori.

Lavoratori impegnati:

- 1) Addetto alla formazione di rilevato stradale;

Misure Preventive e Protettive, aggiuntive a quelle riportate nell'apposito successivo capitolo:

- a) DPI: addetto alla formazione di rilevato stradale;

Prescrizioni Organizzative:

Devono essere forniti al lavoratore adeguati dispositivi di protezione individuale: **a)** casco; **b)** calzature di sicurezza; **c)** occhiali; **d)** guanti; **e)** maschera per la protezione delle vie respiratorie; **f)** otoprotettori; **g)** indumenti protettivi; **h)** indumenti ad alta visibilità.

Rischi a cui è esposto il lavoratore:

- a) Investimento, ribaltamento;

Attrezzi utilizzati dal lavoratore:

- a) Attrezzi manuali;

Rischi generati dall'uso degli attrezzi:

Punture, tagli, abrasioni; Urti, colpi, impatti, compressioni.

Formazione di fondazione stradale (fase)

Formazione per strati di fondazione stradale con pietrame calcareo informe e massicciata di pietrisco, compattazione eseguita con mezzi meccanici.

Macchine utilizzate:

- 1) Pala meccanica;
- 2) Rullo compressore.

Rischi generati dall'uso delle macchine:

Cesoiamenti, stritolamenti; Inalazione polveri, fibre; Incendi, esplosioni; Investimento, ribaltamento; Scivolamenti, cadute a livello; Rumore per "Operatore pala meccanica"; Vibrazioni per "Operatore pala meccanica"; Inalazione fumi, gas, vapori.

Lavoratori impegnati:

- 1) Addetto alla formazione di fondazione stradale;

Misure Preventive e Protettive, aggiuntive a quelle riportate nell'apposito successivo capitolo:

- a) DPI: addetto alla formazione di fondazione stradale;

Prescrizioni Organizzative:

Devono essere forniti al lavoratore adeguati dispositivi di protezione individuale: **a)** casco; **b)** calzature di sicurezza; **c)** occhiali; **d)** guanti; **e)** maschera per la protezione delle vie respiratorie; **f)** otoprotettori; **g)** indumenti protettivi; **h)** indumenti ad alta visibilità.

Rischi a cui è esposto il lavoratore:

- a) Investimento, ribaltamento;
- b) Rumore;

Attrezzi utilizzati dal lavoratore:

a) Attrezzi manuali;

Rischi generati dall'uso degli attrezzi:

Punture, tagli, abrasioni; Urti, colpi, impatti, compressioni.

Cordoli, zanelle e opere d'arte (fase)

Posa in opera di cordoli e zanelle stradali prefabbricati.

Macchine utilizzate:

1) Dumper.

Rischi generati dall'uso delle macchine:

Cesoiamenti, stritolamenti; Inalazione polveri, fibre; Incendi, esplosioni; Investimento, ribaltamento; Rumore per "Operatore dumper"; Vibrazioni per "Operatore dumper".

Lavoratori impegnati:

1) Addetto alla posa cordoli, zanelle e opere d'arte;

Misure Preventive e Protettive, aggiuntive a quelle riportate nell'apposito successivo capitolo:

a) DPI: addetto alla posa cordoli, zanelle e opere d'arte;

Prescrizioni Organizzative:

Devono essere forniti al lavoratore adeguati dispositivi di protezione individuale: **a)** casco; **b)** calzature di sicurezza; **c)** occhiali; **d)** guanti; **e)** maschera per la protezione delle vie respiratorie; **f)** otoprotettori; **g)** indumenti protettivi; **h)** indumenti ad alta visibilità.

Rischi a cui è esposto il lavoratore:

- a) Investimento, ribaltamento;
- b) Rumore;
- c) M.M.C. (sollevamento e trasporto);

Attrezzi utilizzati dal lavoratore:

a) Attrezzi manuali;

Rischi generati dall'uso degli attrezzi:

Punture, tagli, abrasioni; Urti, colpi, impatti, compressioni.

Realizzazione di marciapiedi (fase)

Realizzazione di marciapiede, eseguito mediante la preventiva posa in opera di cordoli in calcestruzzo prefabbricato, riempimento parziale con sabbia e ghiaia, realizzazione di massetto e posa finale della pavimentazione.

Macchine utilizzate:

1) Dumper.

Rischi generati dall'uso delle macchine:

Cesoiamenti, stritolamenti; Inalazione polveri, fibre; Incendi, esplosioni; Investimento, ribaltamento; Rumore per "Operatore dumper"; Vibrazioni per "Operatore dumper".

Lavoratori impegnati:

1) Addetto alla realizzazione di marciapiedi;

Misure Preventive e Protettive, aggiuntive a quelle riportate nell'apposito successivo capitolo:

a) DPI: addetto alla realizzazione di marciapiedi;

Prescrizioni Organizzative:

Devono essere forniti al lavoratore adeguati dispositivi di protezione individuale: **a)** casco; **b)** calzature di sicurezza; **c)** occhiali; **d)** guanti; **e)** maschera per la protezione delle vie respiratorie; **f)** otoprotettori; **g)** indumenti protettivi; **h)** indumenti ad alta visibilità.

Rischi a cui è esposto il lavoratore:

- a) Investimento, ribaltamento;
- b) Vibrazioni;
- c) Chimico;
- d) M.M.C. (sollevamento e trasporto);
- e) Rumore;

Attrezzi utilizzati dal lavoratore:

a) Attrezzi manuali;

Rischi generati dall'uso degli attrezzi:

Punture, tagli, abrasioni; Urti, colpi, impatti, compressioni.

Asportazione di strato di usura e collegamento (fase)

Asportazione dello strato d'usura e collegamento mediante mezzi meccanici ed allontanamento dei materiali di risulta.

Macchine utilizzate:

- 1) Scarificatrice;
- 2) Autocarro.

Rischi generati dall'uso delle macchine:

Cesoamenti, stritolamenti; Inalazione fumi, gas, vapori; Incendi, esplosioni; Investimento, ribaltamento; Urti, colpi, impatti, compressioni; Rumore per "Addetto scarificatrice (fresa)"; Vibrazioni per "Addetto scarificatrice (fresa)"; Getti, schizzi; Inalazione polveri, fibre.

Lavoratori impegnati:

- 1) Addetto all'asportazione di strato di usura e collegamento;

Misure Preventive e Protettive, aggiuntive a quelle riportate nell'apposito successivo capitolo:

- a) DPI: addetto all'asportazione di strato di usura e collegamento;

Prescrizioni Organizzative:

Devono essere forniti al lavoratore adeguati dispositivi di protezione individuale: **a)** casco; **b)** calzature di sicurezza; **c)** occhiali; **d)** guanti; **e)** maschera per la protezione delle vie respiratorie; **f)** otoprotettori; **g)** indumenti protettivi; **h)** indumenti ad alta visibilità.

Rischi a cui è esposto il lavoratore:

- a) Investimento, ribaltamento;
- b) Vibrazioni;
- c) Rumore;

Attrezzi utilizzati dal lavoratore:

- a) Attrezzi manuali;

Rischi generati dall'uso degli attrezzi:

Punture, tagli, abrasioni; Urti, colpi, impatti, compressioni.

Formazione di manto di usura e collegamento (fase)

Formazione di manto stradale in conglomerato bituminoso mediante esecuzione di strato/i di collegamento e strato di usura, stesi e compattati con mezzi meccanici.

Macchine utilizzate:

- 1) Rullo compressore;
- 2) Finitrice.

Rischi generati dall'uso delle macchine:

Cesoamenti, stritolamenti; Inalazione fumi, gas, vapori; Inalazione polveri, fibre; Incendi, esplosioni; Investimento, ribaltamento; Rumore per "Operatore rullo compressore"; Vibrazioni per "Operatore rullo compressore"; Scivolamenti, cadute a livello.

Lavoratori impegnati:

- 1) Addetto alla formazione di manto di usura e collegamento;

Misure Preventive e Protettive, aggiuntive a quelle riportate nell'apposito successivo capitolo:

- a) DPI: addetto alla formazione di manto di usura e collegamento;

Prescrizioni Organizzative:

Devono essere forniti al lavoratore adeguati dispositivi di protezione individuale: **a)** casco; **b)** calzature di sicurezza; **c)** occhiali; **d)** guanti; **e)** maschera per la protezione delle vie respiratorie; **f)** otoprotettori; **g)** indumenti protettivi; **h)** indumenti ad alta visibilità.

Rischi a cui è esposto il lavoratore:

- a) Investimento, ribaltamento;
- b) Ustioni;
- c) Cancerogeno e mutageno;

Attrezzi utilizzati dal lavoratore:

- a) Attrezzi manuali;

Rischi generati dall'uso degli attrezzi:

Punture, tagli, abrasioni; Urti, colpi, impatti, compressioni.

Realizzazione della carpenteria per opere in c.a. (fase)

Realizzazione della carpenteria di muri di cinta in c.a., cordoli, etc. e successivo disarmo.

Lavoratori impegnati:

- 1) Addetto alla realizzazione della carpenteria per muri di cinta, cordoli, etc.;

Misure Preventive e Protettive, aggiuntive a quelle riportate nell'apposito successivo capitolo:

- a) DPI: addetto alla realizzazione della carpenteria per opere d'arte in lavori stradali;

Prescrizioni Organizzative:

Devono essere forniti al lavoratore adeguati dispositivi di protezione individuale: **a)** guanti; **b)** casco; **c)** stivali di

sicurezza; **d**) cinture di sicurezza; **e**) indumenti protettivi (tute).

Rischi a cui è esposto il lavoratore:

- a) Vibrazioni;
- b) Chimico;
- c) Rumore;

Attrezzi utilizzati dal lavoratore:

- a) Andatoie e Passerelle;
- b) Attrezzi manuali;
- c) Scala semplice;
- d) Sega circolare;

Rischi generati dall'uso degli attrezzi:

Caduta dall'alto; Caduta di materiale dall'alto o a livello; Punture, tagli, abrasioni; Urti, colpi, impatti, compressioni; Elettrocuzione; Inalazione polveri, fibre; Scivolamenti, cadute a livello.

Lavorazione e posa ferri di armatura per opere in c.a. (fase)

Lavorazione (sagomatura, taglio) e posa nelle cassature di tondini di ferro per armature di muri di cinta in c.a., cordoli, etc.

Macchine utilizzate:

- 1) Autogrù.

Rischi generati dall'uso delle macchine:

Cesoiamenti, stritolamenti; Getti, schizzi; Elettrocuzione; Incendi, esplosioni; Investimento, ribaltamento; Punture, tagli, abrasioni; Urti, colpi, impatti, compressioni; Rumore per "Operatore autogrù"; Vibrazioni per "Operatore autogrù".

Lavoratori impegnati:

- 1) Addetto alla lavorazione e posa ferri di armatura per muri di cinta, cordoli, etc.;

Misure Preventive e Protettive, aggiuntive a quelle riportate nell'apposito successivo capitolo:

- a) DPI: addetto alla lavorazione e posa ferri di armatura per opere d'arte in lavori stradali;

Prescrizioni Organizzative:

Devono essere forniti al lavoratore adeguati dispositivi di protezione individuale: **a**) casco; **b**) guanti; **c**) calzature di sicurezza con suola antisdrucciolo e impermeabile; **d**) cintura di sicurezza; **e**) occhiali o schermi facciali paraschegge.

Rischi a cui è esposto il lavoratore:

- a) Punture, tagli, abrasioni;
- b) Rumore;

Attrezzi utilizzati dal lavoratore:

- a) Attrezzi manuali;
- b) Scala semplice;
- c) Trancia-piegaferri;

Rischi generati dall'uso degli attrezzi:

Punture, tagli, abrasioni; Urti, colpi, impatti, compressioni; Caduta dall'alto; Cesoiamenti, stritolamenti; Elettrocuzione; Scivolamenti, cadute a livello.

Getto in calcestruzzo per opere in c.a (fase)

Esecuzione di getti in calcestruzzo per la realizzazione di muri di cinta, zanelle, etc.

Macchine utilizzate:

- 1) Autobetoniera;
- 2) Autopompa per cls.

Rischi generati dall'uso delle macchine:

Caduta di materiale dall'alto o a livello; Cesoiamenti, stritolamenti; Getti, schizzi; Incendi, esplosioni; Investimento, ribaltamento; Scivolamenti, cadute a livello; Urti, colpi, impatti, compressioni; Rumore per "Operatore autobetoniera"; Vibrazioni per "Operatore autobetoniera"; Elettrocuzione.

Lavoratori impegnati:

- 1) Addetto al getto in calcestruzzo per muri di cinta, zanelle, etc.;

Misure Preventive e Protettive, aggiuntive a quelle riportate nell'apposito successivo capitolo:

- a) DPI: addetto al getto in calcestruzzo per opere d'arte in lavori stradali;

Prescrizioni Organizzative:

Devono essere forniti al lavoratore adeguati dispositivi di protezione individuale: **a**) guanti; **b**) casco; **c**) stivali di sicurezza; **d**) cinture di sicurezza; **e**) indumenti protettivi (tute).

Rischi a cui è esposto il lavoratore:

- a) Vibrazioni;
- b) Chimico;

c) Rumore;

Attrezzi utilizzati dal lavoratore:

- a) Andatoie e Passerelle;
- b) Attrezzi manuali;
- c) Scala semplice;
- d) Vibratore elettrico per calcestruzzo;

Rischi generati dall'uso degli attrezzi:

Caduta dall'alto; Caduta di materiale dall'alto o a livello; Punture, tagli, abrasioni; Urti, colpi, impatti, compressioni; Elettrocuzione.

Montaggio di guard-rails (fase)

Montaggio di guard-rails su fondazione in cls precedentemente realizzata.

Macchine utilizzate:

- 1) Autocarro;
- 2) Autogrù.

Rischi generati dall'uso delle macchine:

Cesoiamenti, stritolamenti; Getti, schizzi; Inalazione polveri, fibre; Incendi, esplosioni; Investimento, ribaltamento; Urti, colpi, impatti, compressioni; Rumore per "Operatore autocarro"; Vibrazioni per "Operatore autocarro"; Elettrocuzione; Punture, tagli, abrasioni.

Lavoratori impegnati:

- 1) Addetto al montaggio di guard-rails;

Misure Preventive e Protettive, aggiuntive a quelle riportate nell'apposito successivo capitolo:

- a) DPI: addetto al montaggio di guard-rails;

Prescrizioni Organizzative:

Devono essere forniti al lavoratore adeguati dispositivi di protezione individuale: **a)** casco; **b)** calzature di sicurezza; **c)** guanti; **d)** indumenti protettivi; **h)** indumenti ad alta visibilità.

Rischi a cui è esposto il lavoratore:

- a) Investimento, ribaltamento;
- b) M.M.C. (sollevamento e trasporto);

Attrezzi utilizzati dal lavoratore:

- a) Attrezzi manuali;

Rischi generati dall'uso degli attrezzi:

Punture, tagli, abrasioni; Urti, colpi, impatti, compressioni.

Posa di pali per pubblica illuminazione (fase)

Posa di pali per pubblica illuminazione completo di pozzetto di connessione alla rete elettrica compreso lo scavo e la realizzazione della fondazione.

Macchine utilizzate:

- 1) Escavatore;
- 2) Autocarro.

Rischi generati dall'uso delle macchine:

Cesoiamenti, stritolamenti; Elettrocuzione; Inalazione polveri, fibre; Incendi, esplosioni; Investimento, ribaltamento; Scivolamenti, cadute a livello; Vibrazioni per "Operatore escavatore"; Rumore per "Operatore escavatore"; Getti, schizzi; Urti, colpi, impatti, compressioni.

Lavoratori impegnati:

- 1) Addetto alla posa di pali per pubblica illuminazione;

Misure Preventive e Protettive, aggiuntive a quelle riportate nell'apposito successivo capitolo:

- a) DPI: addetto alla posa di pali per pubblica illuminazione;

Prescrizioni Organizzative:

Devono essere forniti al lavoratore adeguati dispositivi di protezione individuale: **a)** casco; **b)** calzature di sicurezza; **c)** occhiali; **d)** guanti; **e)** maschera per la protezione delle vie respiratorie; **f)** otoprotettori; **g)** indumenti protettivi; **h)** indumenti ad alta visibilità.

Rischi a cui è esposto il lavoratore:

- a) Caduta di materiale dall'alto o a livello;
- b) Investimento, ribaltamento;
- c) Rumore;

Attrezzi utilizzati dal lavoratore:

- a) Attrezzi manuali;

Rischi generati dall'uso degli attrezzi:

Punture, tagli, abrasioni; Urti, colpi, impatti, compressioni.

Montaggio di apparecchi illuminanti (fase)

Montaggio di apparecchi illuminanti su pali per impianto di pubblica illuminazione.

Macchine utilizzate:

- 1) Piattaforma sviluppabile.

Rischi generati dall'uso delle macchine:

Caduta dall'alto; Caduta di materiale dall'alto o a livello; Cesoiamenti, stritolamenti; Elettrocuzione; Incendi, esplosioni.

Lavoratori impegnati:

- 1) Addetto al montaggio di apparecchi illuminanti;

Misure Preventive e Protettive, aggiuntive a quelle riportate nell'apposito successivo capitolo:

- a) DPI: addetto al montaggio di apparecchi illuminanti;

Prescrizioni Organizzative:

Devono essere forniti al lavoratore adeguati dispositivi di protezione individuale: a) guanti isolanti; b) occhiali protettivi; c) calzature di sicurezza con suola antisdrucciolo.

Rischi a cui è esposto il lavoratore:

- a) Elettrocuzione;

Attrezzi utilizzati dal lavoratore:

- a) Attrezzi manuali;

Rischi generati dall'uso degli attrezzi:

Punture, tagli, abrasioni; Urti, colpi, impatti, compressioni.

Posa di segnali stradali (fase)

Posa di segnali stradali verticali compreso lo scavo e la realizzazione della fondazione.

Macchine utilizzate:

- 1) Autocarro.

Rischi generati dall'uso delle macchine:

Cesoiamenti, stritolamenti; Getti, schizzi; Inalazione polveri, fibre; Incendi, esplosioni; Investimento, ribaltamento; Urti, colpi, impatti, compressioni; Rumore per "Operatore autocarro"; Vibrazioni per "Operatore autocarro".

Lavoratori impegnati:

- 1) Addetto alla posa di segnali stradali;

Misure Preventive e Protettive, aggiuntive a quelle riportate nell'apposito successivo capitolo:

- a) DPI: addetto alla posa di segnali stradali;

Prescrizioni Organizzative:

Devono essere forniti al lavoratore adeguati dispositivi di protezione individuale: a) casco; b) calzature di sicurezza; c) guanti; d) indumenti protettivi; e) indumenti ad alta visibilità.

Rischi a cui è esposto il lavoratore:

- a) Investimento, ribaltamento;
- b) Rumore;

Attrezzi utilizzati dal lavoratore:

- a) Attrezzi manuali;

Rischi generati dall'uso degli attrezzi:

Punture, tagli, abrasioni; Urti, colpi, impatti, compressioni.

Realizzazione di segnaletica orizzontale (fase)

Realizzazione della segnaletica stradale orizzontale: strisce, scritte, frecce di direzione e isole spartitraffico, eseguita con mezzo meccanico.

Lavoratori impegnati:

- 1) Addetto alla realizzazione di segnaletica orizzontale;

Misure Preventive e Protettive, aggiuntive a quelle riportate nell'apposito successivo capitolo:

- a) DPI: addetto verniciatrice segnaletica stradale;

Prescrizioni Organizzative:

Devono essere forniti al lavoratore adeguati dispositivi di protezione individuale: a) casco; b) calzature di sicurezza; c) occhiali; d) guanti; e) maschera per la protezione delle vie respiratorie; f) otoprotettori; g) indumenti protettivi; h) indumenti ad alta visibilità.

Rischi a cui è esposto il lavoratore:

- a) Investimento, ribaltamento;
- b) Rumore;
- c) Chimico;

Attrezzi utilizzati dal lavoratore:

- a) Attrezzi manuali;
- b) Compressore elettrico;
- c) Pistola per verniciatura a spruzzo;

Rischi generati dall'uso degli attrezzi:

Punture, tagli, abrasioni; Urti, colpi, impatti, compressioni; Elettrocuzione; Scoppio; Getti, schizzi; Inalazione fumi, gas, vapori; Nebbie.

SERVIZI E IMPIANTI A RETE

La Lavorazione è suddivisa nelle seguenti Fasi e Sottofasi:

Pozzetti di ispezione e opere d'arte
Posa di condotta telefonica
Posa di speco fognario prefabbricato
Realizzazione della carpenteria per sottoservizi in c.a.
Lavorazione e posa ferri di armatura per sottoservizi in c.a.
Getto in calcestruzzo per sottoservizi in c.a.
Rinfianco con sabbia eseguito a macchina

Pozzetti di ispezione e opere d'arte (fase)

Posa di pozzetti di ispezione prefabbricati.

Macchine utilizzate:

- 1) Dumper.

Rischi generati dall'uso delle macchine:

Cesoiamenti, stritolamenti; Inalazione polveri, fibre; Incendi, esplosioni; Investimento, ribaltamento; Rumore per "Operatore dumper"; Vibrazioni per "Operatore dumper".

Lavoratori impegnati:

- 1) Addetto alla posa pozzetti di ispezione e opere d'arte;

Misure Preventive e Protettive, aggiuntive a quelle riportate nell'apposito successivo capitolo:

- a) DPI: addetto alla posa pozzetti di ispezione e opere d'arte;

Prescrizioni Organizzative:

Devono essere forniti al lavoratore adeguati dispositivi di protezione individuale: **a)** casco; **b)** guanti; **c)** occhiali protettivi; **d)** calzature di sicurezza con suola antiscivolo e imperforabile; **e)** occhiali o visiera di sicurezza; **f)** otoprotettori.

Rischi a cui è esposto il lavoratore:

- a) Caduta di materiale dall'alto o a livello;
- b) Scivolamenti, cadute a livello;

Attrezzi utilizzati dal lavoratore:

- a) Attrezzi manuali;
- b) Scala semplice;

Rischi generati dall'uso degli attrezzi:

Punture, tagli, abrasioni; Urti, colpi, impatti, compressioni; Caduta dall'alto.

Posa di condotta telefonica (fase)

Posa di cavi telefonici in scavo a sezione obbligata, precedentemente eseguito, previa sistemazione del letto di posa con attrezzi manuali e attrezzature meccaniche.

Macchine utilizzate:

- 1) Dumper.

Rischi generati dall'uso delle macchine:

Cesoiamenti, stritolamenti; Inalazione polveri, fibre; Incendi, esplosioni; Investimento, ribaltamento; Rumore per "Operatore dumper"; Vibrazioni per "Operatore dumper".

Lavoratori impegnati:

- 1) Addetto alla posa di conduttura telefonica;

Misure Preventive e Protettive, aggiuntive a quelle riportate nell'apposito successivo capitolo:

- a) DPI: addetto alla posa di conduttura telefonica;

Prescrizioni Organizzative:

Devono essere forniti al lavoratore adeguati dispositivi di protezione individuale: a) casco; b) guanti; c) occhiali protettivi; d) calzature di sicurezza con suola antisdrucciolo e impermeforabile; e) otoprotettori.

Rischi a cui è esposto il lavoratore:

- a) Caduta di materiale dall'alto o a livello;
- b) Scivolamenti, cadute a livello;

Attrezzi utilizzati dal lavoratore:

- a) Attrezzi manuali;
- b) Scala semplice;

Rischi generati dall'uso degli attrezzi:

Punture, tagli, abrasioni; Urti, colpi, impatti, compressioni; Caduta dall'alto.

Posa di speco fognario prefabbricato (fase)

Posa di speco fognario prefabbricato in scavo a sezione obbligatoria, precedentemente eseguito, previa sistemazione del letto di posa con attrezzi manuali e attrezzature meccaniche.

Macchine utilizzate:

- 1) Dumper.

Rischi generati dall'uso delle macchine:

Cesoiamenti, stritolamenti; Inalazione polveri, fibre; Incendi, esplosioni; Investimento, ribaltamento; Rumore per "Operatore dumper"; Vibrazioni per "Operatore dumper".

Lavoratori impegnati:

- 1) Addetto alla posa di speco fognario prefabbricato;

Misure Preventive e Protettive, aggiuntive a quelle riportate nell'apposito successivo capitolo:

- a) DPI: addetto alla posa di speco fognario prefabbricato;

Prescrizioni Organizzative:

Devono essere forniti al lavoratore adeguati dispositivi di protezione individuale: a) casco; b) guanti; c) occhiali protettivi; d) calzature di sicurezza con suola antisdrucciolo e impermeforabile; e) occhiali o visiera di sicurezza; f) otoprotettori.

Rischi a cui è esposto il lavoratore:

- a) Caduta di materiale dall'alto o a livello;
- b) Scivolamenti, cadute a livello;

Attrezzi utilizzati dal lavoratore:

- a) Attrezzi manuali;
- b) Scala semplice;

Rischi generati dall'uso degli attrezzi:

Punture, tagli, abrasioni; Urti, colpi, impatti, compressioni; Caduta dall'alto.

Realizzazione della carpenteria per sottoservizi in c.a. (fase)

Realizzazione della carpenteria di sottoservizi urbani e successivo disarmo.

Lavoratori impegnati:

- 1) Addetto alla realizzazione della carpenteria per sottoservizi in c.a.;

Misure Preventive e Protettive, aggiuntive a quelle riportate nell'apposito successivo capitolo:

- a) DPI: addetto alla realizzazione della carpenteria per sottoservizi in c.a.;

Prescrizioni Organizzative:

Devono essere forniti al lavoratore adeguati dispositivi di protezione individuale: a) guanti; b) casco; c) stivali di sicurezza; d) cinture di sicurezza; e) indumenti protettivi (tute).

Rischi a cui è esposto il lavoratore:

- a) Vibrazioni;
- b) Chimico;
- c) Rumore;

Attrezzi utilizzati dal lavoratore:

- a) Andatoie e Passerelle;
- b) Attrezzi manuali;
- c) Scala semplice;
- d) Sega circolare;

Rischi generati dall'uso degli attrezzi:

Caduta dall'alto; Caduta di materiale dall'alto o a livello; Punture, tagli, abrasioni; Urti, colpi, impatti, compressioni; Elettrocuzione; Inalazione polveri, fibre; Scivolamenti, cadute a livello.

Lavorazione e posa ferri di armatura per sottoservizi in c.a. (fase)

Lavorazione (sagomatura, taglio, saldatura) e posa nelle cassature di tondini di ferro per armature di sottoservizi urbani.

Macchine utilizzate:

- 1) Autogrù.

Rischi generati dall'uso delle macchine:

Cesoiamenti, stritolamenti; Getti, schizzi; Elettrocuzione; Incendi, esplosioni; Investimento, ribaltamento; Punture, tagli, abrasioni; Urti, colpi, impatti, compressioni; Rumore per "Operatore autogrù"; Vibrazioni per "Operatore autogrù".

Lavoratori impegnati:

- 1) Addetto alla lavorazione e posa ferri di armatura per sottoservizi in c.a.;

Misure Preventive e Protettive, aggiuntive a quelle riportate nell'apposito successivo capitolo:

- a) DPI: addetto alla lavorazione e posa ferri di armatura per sottoservizi in c.a.;

Prescrizioni Organizzative:

Devono essere forniti al lavoratore adeguati dispositivi di protezione individuale: **a)** casco; **b)** guanti; **c)** calzature di sicurezza con suola antiscivolo e impermeabile; **d)** cintura di sicurezza; **e)** occhiali o schermi facciali paraschegge.

Rischi a cui è esposto il lavoratore:

- a) Punture, tagli, abrasioni;
- b) Rumore;

Attrezzi utilizzati dal lavoratore:

- a) Attrezzi manuali;
- b) Scala semplice;
- c) Trancia-piegaferrì;

Rischi generati dall'uso degli attrezzi:

Punture, tagli, abrasioni; Urti, colpi, impatti, compressioni; Caduta dall'alto; Cesoiamenti, stritolamenti; Elettrocuzione; Scivolamenti, cadute a livello.

Getto in calcestruzzo per sottoservizi in c.a. (fase)

Esecuzione di getti in calcestruzzo per la realizzazione di sottoservizi urbani.

Macchine utilizzate:

- 1) Autobetoniera;
- 2) Autopompa per cls.

Rischi generati dall'uso delle macchine:

Caduta di materiale dall'alto o a livello; Cesoiamenti, stritolamenti; Getti, schizzi; Incendi, esplosioni; Investimento, ribaltamento; Scivolamenti, cadute a livello; Urti, colpi, impatti, compressioni; Rumore per "Operatore autobetoniera"; Vibrazioni per "Operatore autobetoniera"; Elettrocuzione.

Lavoratori impegnati:

- 1) Addetto al getto in calcestruzzo per sottoservizi in c.a.;

Misure Preventive e Protettive, aggiuntive a quelle riportate nell'apposito successivo capitolo:

- a) DPI: addetto al getto in calcestruzzo per sottoservizi in c.a.;

Prescrizioni Organizzative:

Devono essere forniti al lavoratore adeguati dispositivi di protezione individuale: **a)** guanti; **b)** casco; **c)** stivali di sicurezza; **d)** cinture di sicurezza; **e)** indumenti protettivi (tute).

Rischi a cui è esposto il lavoratore:

- a) Vibrazioni;
- b) Chimico;
- c) Rumore;

Attrezzi utilizzati dal lavoratore:

- a) Andatoie e Passerelle;
- b) Attrezzi manuali;
- c) Scala semplice;
- d) Vibratore elettrico per calcestruzzo;

Rischi generati dall'uso degli attrezzi:

Caduta dall'alto; Caduta di materiale dall'alto o a livello; Punture, tagli, abrasioni; Urti, colpi, impatti, compressioni; Elettrocuzione.

Rinfianco con sabbia eseguito a macchina (fase)

Rinfianco con sabbia di tubazioni, pozzi o pozzetti eseguito a macchina con successiva compattazione del materiale con piastre vibranti.

Macchine utilizzate:

- 1) Autocarro;
- 2) Terna.

Rischi generati dall'uso delle macchine:

Cesoamenti, stritolamenti; Getti, schizzi; Inalazione polveri, fibre; Incendi, esplosioni; Investimento, ribaltamento; Urti, colpi, impatti, compressioni; Rumore per "Operatore autocarro"; Vibrazioni per "Operatore autocarro"; Elettrocuzione; Scivolamenti, cadute a livello.

Lavoratori impegnati:

- 1) Addetto al rinfianco con sabbia eseguito a macchina;

Misure Preventive e Protettive, aggiuntive a quelle riportate nell'apposito successivo capitolo:

- a) DPI: addetto al rinfianco con sabbia eseguito a macchina;

Prescrizioni Organizzative:

Devono essere forniti al lavoratore adeguati dispositivi di protezione individuale: **a)** casco; **b)** guanti antivibrazioni; **c)** occhiali protettivi; **d)** calzature di sicurezza con suola antisdrucciolo e impermeabile; **e)** mascherina antipolvere; **f)** ottoprotettori.

Rischi a cui è esposto il lavoratore:

- a) Rumore;
- b) Scivolamenti, cadute a livello;
- c) Seppellimento, sprofondamento;
- d) Vibrazioni;

Attrezzi utilizzati dal lavoratore:

- a) Attrezzi manuali;
- b) Andatoie e Passerelle;
- c) Compattatore a piatto vibrante;

Rischi generati dall'uso degli attrezzi:

Punture, tagli, abrasioni; Urti, colpi, impatti, compressioni; Caduta dall'alto; Caduta di materiale dall'alto o a livello; Inalazione fumi, gas, vapori; Incendi, esplosioni.

SISTEMAZIONE A VERDE

La Lavorazione è suddivisa nelle seguenti Fasi e Sottofasi:

Messa a dimora di piante

Risezionamento del profilo del terreno

Messa a dimora di piante (fase)

Sistemazione di area a verde a ottenuta mediante limitati movimenti terra (per la modifica e/o correzione del profilo del terreno), scavo e la messa a dimora di nuova alberatura.

Lavoratori impegnati:

- 1) Addetto alla messa a dimora di piante;

Misure Preventive e Protettive, aggiuntive a quelle riportate nell'apposito successivo capitolo:

- a) DPI: addetto alla messa a dimora di piante;

Prescrizioni Organizzative:

Devono essere forniti al lavoratore adeguati dispositivi di protezione individuale: **a)** guanti; **b)** casco; **c)** occhiali protettivi; **d)** calzature di sicurezza con suola antisdrucciolo e impermeabile e puntale d'acciaio.

Rischi a cui è esposto il lavoratore:

- a) Scivolamenti, cadute a livello;

Attrezzi utilizzati dal lavoratore:

- a) Attrezzi manuali;
- b) Andatoie e Passerelle;

Rischi generati dall'uso degli attrezzi:

Punture, tagli, abrasioni; Urti, colpi, impatti, compressioni; Caduta dall'alto; Caduta di materiale dall'alto o a livello.

Risezionamento del profilo del terreno (fase)

Risezionamento del profilo del terreno eseguito con mezzi meccanici ed a mano.

Macchine utilizzate:

- 1) Autocarro;
- 2) Grader;
- 3) Pala meccanica.

Rischi generati dall'uso delle macchine:

Cesoiamenti, stritolamenti; Getti, schizzi; Inalazione polveri, fibre; Incendi, esplosioni; Investimento, ribaltamento; Urti, colpi, impatti, compressioni; Rumore per "Operatore autocarro"; Vibrazioni per "Operatore autocarro"; Scivolamenti, cadute a livello.

Lavoratori impegnati:

- 1) Addetto al risezionamento del profilo del terreno;

Misure Preventive e Protettive, aggiuntive a quelle riportate nell'apposito successivo capitolo:

- a) DPI: addetto al risezionamento del profilo del terreno;

Prescrizioni Organizzative:

Devono essere forniti al lavoratore adeguati dispositivi di protezione individuale: **a)** casco; **b)** guanti; **c)** occhiali protettivi; **d)** calzature di sicurezza con suola antidrucciolo e imperforabile; **e)** mascherina antipolvere; **f)** otoprotettori.

Rischi a cui è esposto il lavoratore:

- a) Seppellimento, sprofondamento;
- b) Scivolamenti, cadute a livello;

Attrezzi utilizzati dal lavoratore:

- a) Attrezzi manuali;
- b) Andatoie e Passerelle;
- c) Scala semplice;

Rischi generati dall'uso degli attrezzi:

Punture, tagli, abrasioni; Urti, colpi, impatti, compressioni; Caduta dall'alto; Caduta di materiale dall'alto o a livello.

RISCHI individuati nelle Lavorazioni e relative MISURE PREVENTIVE E PROTETTIVE.

rischi derivanti dalle lavorazioni e dall'uso di macchine ed attrezzi

Elenco dei rischi:

- 1) Caduta di materiale dall'alto o a livello;
- 2) Cancerogeno e mutageno;
- 3) Chimico;
- 4) Elettrocuzione;
- 5) Investimento, ribaltamento;
- 6) M.M.C. (sollevamento e trasporto);
- 7) Punture, tagli, abrasioni;
- 8) Rumore;
- 9) Scivolamenti, cadute a livello;
- 10) Seppellimento, sprofondamento;
- 11) Ustioni;
- 12) Vibrazioni.

RISCHIO: "Caduta di materiale dall'alto o a livello"

Descrizione del Rischio:

Lesioni causate dall'investimento di masse cadute dall'alto, durante le operazioni di trasporto di materiali o per caduta degli stessi da opere provvisorie, o a livello, a seguito di demolizioni mediante esplosivo o a spinta da parte di materiali frantumati proiettati a distanza.

MISURE PREVENTIVE e PROTETTIVE:

- a) **Nelle lavorazioni:** Allestimento di servizi igienico-assistenziali del cantiere; Allestimento di depositi, zone per lo stoccaggio dei materiali e per gli impianti fissi; Smobilizzo del cantiere; Posa di pali per pubblica illuminazione; Pozzetti di ispezione e opere d'arte; Posa di condotta telefonica; Posa di speco fognario prefabbricato;

Prescrizioni Esecutive:

Gli addetti all'imbracatura devono seguire le seguenti indicazioni: **a)** verificare che il carico sia stato imbracato correttamente; **b)** accompagnare inizialmente il carico fuori dalla zona di interferenza con attrezzature, ostacoli o materiali eventualmente presenti; **c)** allontanarsi dalla traiettoria del carico durante la fase di sollevamento; **d)** non sostare in attesa sotto la traiettoria del carico; **e)** avvicinarsi al carico in arrivo per pilotarlo fuori dalla zona di interferenza con eventuali ostacoli presenti; **f)** accertarsi della stabilità del carico prima di sganciarlo; **g)** accompagnare il gancio fuori dalla zona impegnata da attrezzature o materiali durante la manovra di richiamo.

RISCHIO: Cancerogeno e mutageno

Descrizione del Rischio:

Attività in cui sono impiegati agenti cancerogeni e/o mutageni, o se ne prevede l'utilizzo, in ogni tipo di procedimento, compresi la produzione, la manipolazione, l'immagazzinamento, il trasporto o l'eliminazione e il trattamento dei rifiuti, o che risultino dall'attività lavorativa. Per tutti i dettagli inerenti l'analisi del rischio (schede di valutazione, ecc) si rimanda al documento di valutazione specifico.

MISURE PREVENTIVE e PROTETTIVE:

- a) **Nelle lavorazioni:** Formazione di manto di usura e collegamento;

Misure tecniche e organizzative:

Misure tecniche, organizzative e procedurali. Al fine di evitare ogni esposizione ad agenti cancerogeni e/o mutageni devono essere adottate le seguenti misure: **a)** i metodi e le procedure di lavoro devono essere progettate in maniera adeguata, ovvero in modo che nelle varie operazioni lavorative siano impiegati quantitativi di agenti cancerogeni o mutageni non superiori alle necessità della lavorazione; **b)** i metodi e le procedure di lavoro devono essere progettate in maniera adeguata, ovvero in modo che nelle varie operazioni lavorative gli agenti cancerogeni e mutageni in attesa di impiego, in forma fisica tale da causare rischio di introduzione, non siano accumulati sul luogo di lavoro in quantità superiori alle necessità della lavorazione stessa; **c)** il numero di lavoratori presenti durante l'attività specifica, o che possono essere esposti ad agenti cancerogeni o mutageni, deve essere quello minimo in funzione della necessità della lavorazione; **d)** le lavorazioni che possono esporre ad agenti cancerogeni o mutageni devono essere effettuate in aree predeterminate, isolate e accessibili soltanto dai lavoratori che devono recarsi per motivi connessi alla loro mansione o con la loro funzione; **e)** le lavorazioni che possono esporre ad agenti cancerogeni o mutageni effettuate in aree predeterminate devono essere indicate con adeguati segnali di avvertimento e di sicurezza; **f)** le lavorazioni che possono esporre ad agenti cancerogeni o mutageni, per cui sono previsti mezzi per evitarne o limitarne la

dispersione nell'aria, devono essere soggette a misurazioni per la verifica dell'efficacia delle misure adottate e per individuare precocemente le esposizioni anomale causate da un evento non prevedibile o da un incidente, con metodi di campionatura e di misurazione conformi alle indicazioni dell'allegato XLI del D.Lgs. 81/2008; **g**) i locali, le attrezzature e gli impianti destinati o utilizzati in lavorazioni che possono esporre ad agenti cancerogeni o mutageni devono essere regolarmente e sistematicamente puliti; **h**) l'attività lavorativa specifica deve essere progettata e organizzata in modo da garantire con metodi di lavoro appropriati la gestione della conservazione, della manipolazione del trasporto sul luogo di lavoro di agenti cancerogeni o mutageni; **i**) l'attività lavorativa specifica deve essere progettata e organizzata in modo da garantire con metodi di lavoro appropriati la gestione della raccolta e l'immagazzinamento degli scarti e dei residui delle lavorazioni contenenti agenti cancerogeni o mutageni; **j**) i contenitori per la raccolta e l'immagazzinamento degli scarti e dei residui delle lavorazioni contenenti agenti cancerogeni o mutageni devono essere a chiusura ermetica e etichettati in modo chiaro, netto e visibile.

Misure igieniche. Devono essere assicurate le seguenti misure igieniche: **a**) i lavoratori devono disporre di servizi sanitari adeguati, provvisti di docce con acqua calda e fredda, nonché, di lavaggi oculari e antisettici per la pelle; **b**) i lavoratori devono avere in dotazione idonei indumenti protettivi, o altri indumenti, che devono essere riposti in posti separati dagli abiti civili; **c**) i dispositivi di protezione individuali devono essere custoditi in luoghi ben determinati e devono essere controllati, disinfettati e ben puliti dopo ogni utilizzazione; **d**) nelle lavorazioni, che possono esporre ad agenti biologici, devono essere indicati con adeguati segnali di avvertimento e di sicurezza i divieti di fumo, di assunzione di bevande o cibi, di utilizzare pipette a bocca e applicare cosmetici.

RISCHIO: Chimico

Descrizione del Rischio:

Attività in cui sono impiegati agenti chimici, o se ne prevede l'utilizzo, in ogni tipo di procedimento, compresi la produzione, la manipolazione, l'immagazzinamento, il trasporto o l'eliminazione e il trattamento dei rifiuti, o che risultino da tale attività lavorativa. Per tutti i dettagli inerenti l'analisi del rischio (schede di valutazione, ecc) si rimanda al documento di valutazione specifico.

MISURE PREVENTIVE e PROTETTIVE:

- a) Nelle lavorazioni:** Realizzazione di marciapiedi; Realizzazione della carpenteria per opere in c.a.; Getto in calcestruzzo per opere in c.a.; Realizzazione di segnaletica orizzontale; Realizzazione della carpenteria per sottoservizi in c.a.; Getto in calcestruzzo per sottoservizi in c.a.;

Misure tecniche e organizzative:

Misure generali. A seguito di valutazione dei rischi, al fine di eliminare o, comunque ridurre al minimo, i rischi derivanti da agenti chimici pericolosi, devono essere adottate adeguate misure generali di protezione e prevenzione: **a**) la progettazione e l'organizzazione dei sistemi di lavorazione sul luogo di lavoro deve essere effettuata nel rispetto delle condizioni di salute e sicurezza dei lavoratori; **b**) le attrezzature di lavoro fornite devono essere idonee per l'attività specifica e mantenute adeguatamente; **c**) il numero di lavoratori presenti durante l'attività specifica deve essere quello minimo in funzione della necessità della lavorazione; **d**) la durata e l'intensità dell'esposizione ad agenti chimici pericolosi deve essere ridotta al minimo; **e**) devono essere fornite indicazioni in merito alle misure igieniche da rispettare per il mantenimento delle condizioni di salute e sicurezza dei lavoratori; **f**) le quantità di agenti presenti sul posto di lavoro, devono essere ridotte al minimo, in funzione delle necessità di lavorazione; **g**) devono essere adottati metodi di lavoro appropriati comprese le disposizioni che garantiscono la sicurezza nella manipolazione, nell'immagazzinamento e nel trasporto sul luogo di lavoro di agenti chimici pericolosi e dei rifiuti che contengono detti agenti.

RISCHIO: "Elettrocuzione"

Descrizione del Rischio:

Elettrocuzione per contatto diretto o indiretto con parti dell'impianto elettrico in tensione o folgorazione dovuta a caduta di fulmini in prossimità del lavoratore.

MISURE PREVENTIVE e PROTETTIVE:

- a) Nelle lavorazioni:** Realizzazione di impianto di messa a terra del cantiere; Realizzazione di impianto elettrico del cantiere; Montaggio di apparecchi illuminanti;

Prescrizioni Organizzative:

I lavori su impianti o apparecchiature elettriche devono essere effettuati solo da imprese singole o associate (elettricisti) abilitate che dovranno rilasciare, prima della messa in esercizio dell'impianto, la "dichiarazione di conformità".

Riferimenti Normativi:

D.Lgs. 9 aprile 2008 n. 81, Art. 82; D.M. 22 gennaio 2008 n.37.

RISCHIO: "Investimento, ribaltamento"

Descrizione del Rischio:

Lesioni causate dall'investimento ad opera di macchine operatrici o conseguenti al ribaltamento delle stesse.

MISURE PREVENTIVE e PROTETTIVE:

S.S. N. 106 "JONICA" - LAVORI DI RAZIONALIZZAZIONE DELLE INTERSEZIONI E MIGLIORAMENTO DEGLI STANDARD DI SICUREZZA NEL TRATTO DELLA S.S. 106 DAL KM 489+500 AL KM 491+000 - Pag. 36

a) Nelle lavorazioni: Allestimento di cantiere temporaneo su strada;

Prescrizioni Organizzative:

Nelle attività lavorative in presenza di traffico veicolare devono essere rispettate le seguenti precauzioni: **a)** le operazioni di installazione della segnaletica, così come le fasi di rimozione, sono precedute e supportate da addetti, muniti di bandierina arancio fluorescente, preposti a preavvisare all'utenza la presenza di uomini e veicoli sulla carreggiata; **b)** la composizione minima delle squadre deve essere determinata in funzione della tipologia di intervento, della categoria di strada, del sistema segnaletico da realizzare e dalle condizioni atmosferiche e di visibilità. La squadra dovrà essere composta in maggioranza da operatori che abbiano esperienza nel campo delle attività che prevedono interventi in presenza di traffico veicolare e che abbiano già completato il percorso formativo previsto dalla normativa vigente; **c)** in caso di nebbia, di precipitazioni nevose o, comunque, condizioni che possano limitare notevolmente la visibilità o le caratteristiche di aderenza della pavimentazione, non è consentito effettuare operazioni che comportino l'esposizione al traffico di operatori e di veicoli nonché l'installazione di cantieri stradali e relativa segnaletica di preavviso e di delimitazione. Nei casi in cui le condizioni negative dovessero sopraggiungere successivamente all'inizio delle attività, queste sono immediatamente sospese con conseguente rimozione di ogni e qualsiasi sbarramento di cantiere e della relativa segnaletica (sempre che lo smantellamento del cantiere e la rimozione della segnaletica non costituisca un pericolo più grave per i lavoratori e l'utenza stradale); **d)** la gestione operativa degli interventi, consistente nella guida e nel controllo dell'esecuzione delle operazioni, deve essere effettuata da un preposto adeguatamente formato. La gestione operativa può anche essere effettuata da un responsabile non presente nella zona di intervento tramite centro radio o sala operativa.

Riferimenti Normativi:

D.M. 4 marzo 2013, Allegato I; D.M. 4 marzo 2013, Allegato II.

b) Nelle lavorazioni: Allestimento di cantiere temporaneo su strada;

Prescrizioni Organizzative:

In caso di presegnalazione di inizio intervento tramite sbandieramento devono essere rispettate le seguenti precauzioni: **a)** nella scelta del punto di inizio dell'attività di sbandieramento devono essere privilegiati i tratti in rettilineo e devono essere evitati stazionamenti in curva, immediatamente prima e dopo una galleria e all'interno di una galleria quando lo sbandieramento viene eseguito per presegnalare all'utenza la posa di segnaletica stradale; **b)** al fine di consentire un graduale rallentamento è opportuno che la segnalazione avvenga a debita distanza dalla zona dove inizia l'interferenza con il normale transito veicolare, comunque nel punto che assicura maggiore visibilità e maggiori possibilità di fuga in caso di pericolo; **c)** nel caso le attività si protraggano nel tempo, per evitare pericolosi abbassamenti del livello di attenzione, gli sbandieratori devono essere avvicinati nei compiti da altri operatori; **d)** tutte le volte che non è possibile la gestione degli interventi a vista, gli operatori impegnati nelle operazioni di sbandieramento si tengono in contatto, tra di loro o con il preposto, mediante l'utilizzo di idonei sistemi di comunicazione di cui devono essere dotati; **e)** in presenza di particolari caratteristiche planimetriche della tratta interessata (ad esempio, gallerie, serie di curve, svincoli, ecc.), lo sbandieramento può comprendere anche più di un operatore.

Prescrizioni Esecutive:

Per l'esecuzione in sicurezza delle attività di sbandieramento gli operatori devono: **a)** scendere dal veicolo dal lato non esposto al traffico veicolare; **b)** iniziare subito la segnalazione di sbandieramento facendo oscillare lentamente la bandiera orizzontalmente, posizionata all'altezza della cintola, senza movimenti improvvisi, con cadenza regolare, stando sempre rivolti verso il traffico, in modo da permettere all'utente in transito di percepire l'attività in corso ed effettuare una regolare e non improvvisa manovra di rallentamento; **c)** camminare sulla banchina o sulla corsia di emergenza fino a portarsi in posizione sufficientemente anticipata rispetto al punto di intervento in modo da consentire agli utenti un ottimale rallentamento; **d)** segnalare con lo sbandieramento fino a che non siano cessate le esigenze di presegnalazione; **e)** la presegnalazione deve durare il minor tempo possibile ed i lavoratori che la eseguono si devono portare, appena possibile, a valle della segnaletica installata o comunque al di fuori di zone direttamente esposte al traffico veicolare; **f)** utilizzare dispositivi luminosi o analoghi dispositivi se l'attività viene svolta in ore notturne.

Riferimenti Normativi:

D.M. 4 marzo 2013, Allegato I.

c) Nelle lavorazioni: Allestimento di cantiere temporaneo su strada;

Prescrizioni Organizzative:

Per la regolamentazione del senso unico alternato, quando non sono utilizzati sistemi semaforici temporizzati, i movieri devono rispettare le seguenti precauzioni: **a)** i movieri si devono posizionare in posizione anticipata rispetto al raccordo obliquo ed in particolare, per le strade tipo "C" ed "F" extraurbane, dopo il segnale di "strettoia", avendo costantemente cura di esporsi il meno possibile al traffico veicolare; **b)** nel caso in cui queste attività si protraggano nel tempo, per evitare pericolosi abbassamenti del livello di attenzione, i movieri devono essere avvicinati nei compiti da altri operatori; **b)** tutte le volte che non è possibile la gestione degli interventi a vista, gli operatori impegnati come movieri si tengono in contatto tra di loro o con il preposto, mediante l'utilizzo di idonei sistemi di comunicazione di cui devono essere dotati; **c)** le fermate dei veicoli in transito con movieri, sono comunque effettuate adottando le dovute cautele per evitare i rischi conseguenti al formarsi di code.

Riferimenti Normativi:

D.M. 4 marzo 2013, Allegato I.

d) Nelle lavorazioni: Taglio di asfalto di carreggiata stradale; Formazione di fondazione stradale; Cordoli, zanelle e opere d'arte; Realizzazione di marciapiedi; Asportazione di strato di usura e collegamento; Formazione di manto di usura e collegamento; Montaggio di guard-rails; Posa di pali per pubblica illuminazione; Posa di segnali stradali; Realizzazione di segnaletica orizzontale;

Prescrizioni Esecutive:

Indumenti da lavoro ad alta visibilità, per tutti gli operatori impegnati nei lavori stradali o che operano in zone con forte flusso di mezzi d'opera.

e) Nelle lavorazioni: Formazione di rilevato stradale;

Prescrizioni Esecutive:

Nei lavori di formazione di rilevati eseguiti con mezzi meccanici, deve essere vietata la presenza degli operai nel campo di azione degli stessi.

- f) Nelle lavorazioni:** Asportazione di strato di usura e collegamento; Formazione di manto di usura e collegamento; *Prescrizioni Esecutive:*

L'addetto a terra nei lavori stradali dovrà opportunamente segnalare l'area di lavoro della macchina e provvedere adeguatamente a deviare il traffico stradale.

RISCHIO: M.M.C. (sollevamento e trasporto)

Descrizione del Rischio:

Attività comportante movimentazione manuale di carichi con operazioni di trasporto o sostegno comprese le azioni di sollevare e deporre i carichi. Per tutti i dettagli inerenti l'analisi del rischio (schede di valutazione, ecc) si rimanda al documento di valutazione specifico.

MISURE PREVENTIVE e PROTETTIVE:

- a) Nelle lavorazioni:** Scavo di pulizia generale dell'area del cantiere; Realizzazione della viabilità del cantiere; Realizzazione della recinzione e degli accessi al cantiere; Scavo eseguito a mano; Cordoli, zanelle e opere d'arte; Realizzazione di marciapiedi; Montaggio di guard-rails;

Misure tecniche e organizzative:

Organizzazione del lavoro. Le attività lavorative devono essere organizzate tenuto conto delle seguenti indicazioni: **a)** l'ambiente di lavoro (temperatura, umidità e ventilazione) deve presentare condizioni microclimatiche adeguate; **b)** gli spazi dedicati alla movimentazione devono essere adeguati; **c)** il sollevamento dei carichi deve essere eseguito sempre con due mani e da una sola persona; **d)** il carico da sollevare non deve essere estremamente freddo, caldo o contaminato; **e)** le altre attività di movimentazione manuale devono essere minimali; **f)** deve esserci adeguata frizione tra piedi e pavimento; **g)** i gesti di sollevamento devono essere eseguiti in modo non brusco.

RISCHIO: "Punture, tagli, abrasioni"

Descrizione del Rischio:

Lesioni per punture, tagli, abrasioni di parte del corpo per contatto accidentale dell'operatore con elementi taglienti o pungenti o comunque capaci di procurare lesioni.

MISURE PREVENTIVE e PROTETTIVE:

- a) Nelle lavorazioni:** Lavorazione e posa ferri di armatura per opere in c.a.; Lavorazione e posa ferri di armatura per sottoservizi in c.a.;

Prescrizioni Esecutive:

I ferri d'attesa sporgenti vanno adeguatamente segnalati e protetti.

RISCHIO: Rumore

Descrizione del Rischio:

Attività con esposizione dei lavoratori a rumore. Per tutti i dettagli inerenti l'analisi del rischio (schede di valutazione, dispositivi di protezione individuale, ecc) si rimanda al documento di valutazione specifico.

MISURE PREVENTIVE e PROTETTIVE:

- a) Nelle lavorazioni:** Taglio di asfalto di carreggiata stradale; Asportazione di strato di usura e collegamento; Realizzazione di segnaletica orizzontale; Rinfiacco con sabbia eseguito a macchina;
Nelle macchine: Dumper; Rullo compressore; Scarificatrice; Finitrice; Grader;

Fascia di appartenenza. Il livello di esposizione è "Maggiore dei valori superiori di azione: 85 dB(A) e 137 dB(C)".

Misure tecniche e organizzative:

Organizzazione del lavoro. Le attività lavorative devono essere organizzate tenuto conto delle seguenti indicazioni: **a)** adozione di metodi di lavoro che implicano una minore esposizione al rumore; **b)** scelta di attrezzature di lavoro adeguate, tenuto conto del lavoro da svolgere, che emettano il minor rumore possibile; **c)** riduzione del rumore mediante una migliore organizzazione del lavoro attraverso la limitazione della durata e dell'intensità dell'esposizione e l'adozione di orari di lavoro appropriati, con sufficienti periodi di riposo; **d)** adozione di opportuni programmi di manutenzione delle attrezzature e macchine di lavoro, del luogo di lavoro e dei sistemi sul posto di lavoro; **e)** progettazione della struttura dei luoghi e dei posti di lavoro al fine di ridurre l'esposizione al rumore dei lavoratori; **f)** adozione di misure tecniche per il contenimento del rumore trasmesso per via aerea, quali schermature, involucri o rivestimenti realizzati con materiali fonoassorbenti; **g)** adozione di misure tecniche per il contenimento del rumore strutturale, quali sistemi di smorzamento o di isolamento; **h)** locali di riposo

messi a disposizione dei lavoratori con rumorosità ridotta a un livello compatibile con il loro scopo e le loro condizioni di utilizzo.

- b) Nelle lavorazioni:** Formazione di fondazione stradale; Cordoli, zanelle e opere d'arte; Realizzazione di marciapiedi; Realizzazione della carpenteria per opere in c.a.; Lavorazione e posa ferri di armatura per opere in c.a.; Getto in calcestruzzo per opere in c.a.; Posa di pali per pubblica illuminazione; Posa di segnali stradali; Realizzazione della carpenteria per sottoservizi in c.a.; Lavorazione e posa ferri di armatura per sottoservizi in c.a.; Getto in calcestruzzo per sottoservizi in c.a.;

Nelle macchine: Autocarro; Pala meccanica; Autogrù; Escavatore; Autobetoniera; Autopompa per cls; Terna;

Fascia di appartenenza. Il livello di esposizione è "Minore dei valori inferiori di azione: 80 dB(A) e 135 dB(C)".

Misure tecniche e organizzative:

Organizzazione del lavoro. Le attività lavorative devono essere organizzate tenuto conto delle seguenti indicazioni: **a)** adozione di metodi di lavoro che implicano una minore esposizione al rumore; **b)** scelta di attrezzature di lavoro adeguate, tenuto conto del lavoro da svolgere, che emettano il minor rumore possibile; **c)** riduzione del rumore mediante una migliore organizzazione del lavoro attraverso la limitazione della durata e dell'intensità dell'esposizione e l'adozione di orari di lavoro appropriati, con sufficienti periodi di riposo; **d)** adozione di opportuni programmi di manutenzione delle attrezzature e macchine di lavoro, del luogo di lavoro e dei sistemi sul posto di lavoro; **e)** progettazione della struttura dei luoghi e dei posti di lavoro al fine di ridurre l'esposizione al rumore dei lavoratori; **f)** adozione di misure tecniche per il contenimento del rumore trasmesso per via aerea, quali schermature, involucri o rivestimenti realizzati con materiali fonoassorbenti; **g)** adozione di misure tecniche per il contenimento del rumore strutturale, quali sistemi di smorzamento o di isolamento; **h)** locali di riposo messi a disposizione dei lavoratori con rumorosità ridotta a un livello compatibile con il loro scopo e le loro condizioni di utilizzo.

RISCHIO: "Scivolamenti, cadute a livello"

Descrizione del Rischio:

Lesioni a causa di scivolamenti e cadute sul piano di lavoro, provocati da presenza di grasso o sporco sui punti di appiglio e/o da cattive condizioni del posto di lavoro o della viabilità pedonale e/o dalla cattiva luminosità degli ambienti di lavoro.

MISURE PREVENTIVE e PROTETTIVE:

- a) Nelle lavorazioni:** Scavo di sbancamento; Scavo a sezione obbligata; Scavo eseguito a mano; Rinterro di scavo; Pozzetti di ispezione e opere d'arte; Posa di conduttura telefonica; Posa di speco fognario prefabbricato; Rinfiacco con sabbia eseguito a macchina; Risezionamento del profilo del terreno;

Prescrizioni Esecutive:

Il ciglio del fronte di scavo dovrà essere reso inaccessibile mediante barriere mobili, posizionate ad opportuna distanza di sicurezza e spostabili con l'avanzare del fronte dello scavo stesso. Dovrà provvedersi, inoltre, a segnalare la presenza dello scavo con opportuni cartelli. A scavo ultimato, tali barriere mobili provvisorie dovranno essere sostituite da regolari parapetti.

Riferimenti Normativi:

D.Lgs. 9 aprile 2008 n. 81, Art. 118.

- b) Nelle lavorazioni:** Messa a dimora di piante;

Prescrizioni Esecutive:

L'area circostante il posto di lavoro dovrà essere sempre mantenuta in condizioni di ordine e pulizia ad evitare ogni rischio di inciampi o cadute.

RISCHIO: "Seppellimento, sprofondamento"

Descrizione del Rischio:

Seppellimento e sprofondamento a seguito di slittamenti, frane, crolli o cedimenti nelle operazioni di scavi all'aperto o in sotterraneo, di demolizione, di manutenzione o pulizia all'interno di silos, serbatoi o depositi, di disarmo delle opere in c.a., di stoccaggio dei materiali, e altre.

MISURE PREVENTIVE e PROTETTIVE:

- a) Nelle lavorazioni:** Scavo di sbancamento; Scavo a sezione obbligata; Scavo eseguito a mano; Risezionamento del profilo del terreno;

Prescrizioni Organizzative:

Quando per la particolare natura del terreno o per causa di piogge, di infiltrazione, di gelo o disgelo, o per altri motivi, siano da temere frane o scosscamenti, deve essere provveduto all'armatura o al consolidamento del terreno.

Riferimenti Normativi:

D.Lgs. 9 aprile 2008 n. 81, Art. 118.

- b) Nelle lavorazioni:** Rinterro di scavo; Rinfiacco con sabbia eseguito a macchina;

Prescrizioni Esecutive:

Nei lavori di rinterro con mezzi meccanici deve essere vietata la presenza degli operai, oltre che nel campo di azione

dell'escavatore, anche alla base dello scavo.

RISCHIO: "Ustioni"

Descrizione del Rischio:

Ustioni conseguenti al contatto con materiali ad elevata temperatura nei lavori a caldo o per contatto con organi di macchine o per contatto con particelle di metallo incandescente o motori, o sostanze chimiche aggressive.

MISURE PREVENTIVE e PROTETTIVE:

- a) Nelle lavorazioni:** Formazione di manto di usura e collegamento;

Prescrizioni Esecutive:

L'addetto a terra della finitrice dovrà tenersi a distanza di sicurezza dai bruciatori.

RISCHIO: Vibrazioni

Descrizione del Rischio:

Attività con esposizione dei lavoratori a vibrazioni. Per tutti i dettagli inerenti l'analisi del rischio (schede di valutazione, ecc) si rimanda al documento di valutazione specifico.

MISURE PREVENTIVE e PROTETTIVE:

- a) Nelle lavorazioni:** Taglio di asfalto di carreggiata stradale; Asportazione di strato di usura e collegamento; Rinfiacco con sabbia eseguito a macchina;

Fascia di appartenenza. Mano-Braccio (HAV): "Compreso tra 2,5 e 5,0 m/s²"; Corpo Intero (WBV): "Non presente".

Misure tecniche e organizzative:

Misure generali. I rischi, derivanti dall'esposizione dei lavoratori a vibrazioni, devono essere eliminati alla fonte o ridotti al minimo.

Organizzazione del lavoro. Le attività lavorative devono essere organizzate tenuto conto delle seguenti indicazioni: **a)** i metodi di lavoro adottati devono essere quelli che richiedono la minore esposizione a vibrazioni meccaniche; **b)** la durata e l'intensità dell'esposizione a vibrazioni meccaniche deve essere opportunamente limitata al minimo necessario per le esigenze della lavorazione; **c)** l'orario di lavoro deve essere organizzato in maniera appropriata al tipo di lavoro da svolgere; **d)** devono essere previsti adeguati periodi di riposo in funzione del tipo di lavoro da svolgere.

Attrezzature di lavoro. Le attrezzature di lavoro impiegate devono: **a)** essere adeguate al lavoro da svolgere; **b)** essere concepite nel rispetto dei principi ergonomici; **c)** produrre il minor livello possibile di vibrazioni, tenuto conto del lavoro da svolgere; **d)** essere soggette ad adeguati programmi di manutenzione.

Dispositivi di protezione individuale:

Indumenti per la protezione dal freddo e dall'umidità, guanti che attenuano la vibrazione trasmessa al sistema mano-braccio, maniglie che attenuano la vibrazione trasmessa al sistema mano-braccio.

- b) Nelle lavorazioni:** Realizzazione di marciapiedi; Realizzazione della carpenteria per opere in c.a.; Getto in calcestruzzo per opere in c.a.; Realizzazione della carpenteria per sottoservizi in c.a.; Getto in calcestruzzo per sottoservizi in c.a.;

Fascia di appartenenza. Mano-Braccio (HAV): "Inferiore a 2,5 m/s²"; Corpo Intero (WBV): "Non presente".

Misure tecniche e organizzative:

Misure generali. I rischi, derivanti dall'esposizione dei lavoratori a vibrazioni, devono essere eliminati alla fonte o ridotti al minimo.

- c) Nelle macchine:** Autocarro; Autogrù; Autobetoniera; Autopompa per cls;

Fascia di appartenenza. Mano-Braccio (HAV): "Non presente"; Corpo Intero (WBV): "Inferiore a 0,5 m/s²".

Misure tecniche e organizzative:

Misure generali. I rischi, derivanti dall'esposizione dei lavoratori a vibrazioni, devono essere eliminati alla fonte o ridotti al minimo.

- d) Nelle macchine:** Pala meccanica; Escavatore; Dumper; Rullo compressore; Scarificatrice; Finitrice; Terna; Grader;

Fascia di appartenenza. Mano-Braccio (HAV): "Non presente"; Corpo Intero (WBV): "Compreso tra 0,5 e 1 m/s²".

Misure tecniche e organizzative:

Misure generali. I rischi, derivanti dall'esposizione dei lavoratori a vibrazioni, devono essere eliminati alla fonte o ridotti al minimo.

Organizzazione del lavoro. Le attività lavorative devono essere organizzate tenuto conto delle seguenti indicazioni: **a)** i

metodi di lavoro adottati devono essere quelli che richiedono la minore esposizione a vibrazioni meccaniche; **b)** la durata e l'intensità dell'esposizione a vibrazioni meccaniche deve essere opportunamente limitata al minimo necessario per le esigenze della lavorazione; **c)** l'orario di lavoro deve essere organizzato in maniera appropriata al tipo di lavoro da svolgere; **d)** devono essere previsti adeguati periodi di riposo in funzione del tipo di lavoro da svolgere.

Attrezzature di lavoro. Le attrezzature di lavoro impiegate devono: **a)** essere adeguate al lavoro da svolgere; **b)** essere concepite nel rispetto dei principi ergonomici; **c)** produrre il minor livello possibile di vibrazioni, tenuto conto del lavoro da svolgere; **d)** essere soggette ad adeguati programmi di manutenzione.

Dispositivi di protezione individuale:

Indumenti per la protezione dal freddo e dall'umidità, dispositivi di smorzamento che attenuano la vibrazione trasmessa al corpo intero (piedi o parte seduta del lavoratore), sedili ammortizzanti che attenuano la vibrazione trasmessa al corpo intero (parte seduta del lavoratore).

ATTREZZATURE utilizzate nelle Lavorazioni

Elenco degli attrezzi:

- 1) Andatoie e Passerelle;
- 2) Attrezzi manuali;
- 3) Compattatore a piatto vibrante;
- 4) Compressore elettrico;
- 5) Pistola per verniciatura a spruzzo;
- 6) Ponteggio mobile o trabattello;
- 7) Scala doppia;
- 8) Scala semplice;
- 9) Sega circolare;
- 10) Smerigliatrice angolare (flessibile);
- 11) Tagliasfalto a disco;
- 12) Trancia-piegaferri;
- 13) Trapano elettrico;
- 14) Vibratore elettrico per calcestruzzo.

Andatoie e Passerelle

Le andatoie e le passerelle sono opere provvisorie predisposte per consentire il collegamento di posti di lavoro collocati a quote differenti o separati da vuoti, come nel caso di scavi in trincea o ponteggi.

Rischi generati dall'uso dell'Attrezzo:

- 1) Caduta dall'alto;
- 2) Caduta di materiale dall'alto o a livello;

Misure Preventive e Protettive relative all'Attrezzo:

- 1) DPI: utilizzatore andatoie e passerelle;

Prescrizioni Organizzative:

Devono essere forniti all'utilizzatore adeguati dispositivi di protezione individuale: **a)** calzature di sicurezza; **b)** guanti; **c)** indumenti protettivi.

Attrezzi manuali

Gli attrezzi manuali, presenti in tutte le fasi lavorative, sono sostanzialmente costituiti da una parte destinata all'impugnatura ed un'altra, variamente conformata, alla specifica funzione svolta.

Rischi generati dall'uso dell'Attrezzo:

- 1) Punture, tagli, abrasioni;
- 2) Urti, colpi, impatti, compressioni;

Misure Preventive e Protettive relative all'Attrezzo:

- 1) DPI: utilizzatore attrezzi manuali;

Prescrizioni Organizzative:

Devono essere forniti all'utilizzatore adeguati dispositivi di protezione individuale: **a)** casco; **b)** calzature di sicurezza; **c)** occhiali; **d)** guanti.

Compattatore a piatto vibrante

Il compactatore a piatto vibrante è un'attrezzatura destinata al costipamento di rinterri di non eccessiva entità, come quelli eseguiti successivamente a scavi per posa di sottoservizi, ecc.

Rischi generati dall'uso dell'Attrezzo:

- 1) Inalazione fumi, gas, vapori;
- 2) Incendi, esplosioni;
- 3) Urti, colpi, impatti, compressioni;

Misure Preventive e Protettive relative all'Attrezzo:

- 1) DPI: utilizzatore compattatore a piatto vibrante;

Prescrizioni Organizzative:

Devono essere forniti all'utilizzatore adeguati dispositivi di protezione individuale: **a)** copricapo; **b)** calzature di sicurezza; **c)** otoprotettori; **d)** guanti antivibrazioni; **e)** indumenti protettivi.

Compressore elettrico

Il compressore è una macchina destinata alla produzione di aria compressa per l'alimentazione di attrezzature di lavoro pneumatiche (martelli demolitori pneumatici, vibratori, avvitatori, intonacatrici, pistole a spruzzo ecc).

Rischi generati dall'uso dell'Attrezzo:

- 1) Elettrocuzione;
- 2) Scoppio;

Misure Preventive e Protettive relative all'Attrezzo:

- 1) DPI: utilizzatore compressore elettrico;

Prescrizioni Organizzative:

Devono essere forniti all'utilizzatore adeguati dispositivi di protezione individuale: **a)** calzature di sicurezza; **b)** otoprotettori; **c)** guanti; **d)** indumenti protettivi.

Pistola per verniciatura a spruzzo

La pistola per verniciatura a spruzzo è un'attrezzatura per la verniciatura a spruzzo di superfici verticali od orizzontali.

Rischi generati dall'uso dell'Attrezzo:

- 1) Getti, schizzi;
- 2) Inalazione fumi, gas, vapori;
- 3) Nebbie;

Misure Preventive e Protettive relative all'Attrezzo:

- 1) DPI: utilizzatore pistola per verniciatura a spruzzo;

Prescrizioni Organizzative:

Devono essere forniti all'utilizzatore adeguati dispositivi di protezione individuale: **a)** calzature di sicurezza; **b)** occhiali; **c)** maschera; **d)** guanti; **e)** indumenti protettivi.

Ponteggio mobile o trabattello

Il ponteggio mobile su ruote o trabattello è un'opera provvisoria utilizzata per eseguire lavori di ingegneria civile, quali nuove costruzioni o ristrutturazioni e manutenzioni, ad altezze superiori ai 2 metri ma che non comportino grande impegno temporale.

Rischi generati dall'uso dell'Attrezzo:

- 1) Caduta dall'alto;
- 2) Caduta di materiale dall'alto o a livello;
- 3) Urti, colpi, impatti, compressioni;

Misure Preventive e Protettive relative all'Attrezzo:

- 1) DPI: utilizzatore ponteggio mobile o trabattello;

Prescrizioni Organizzative:

Devono essere forniti all'utilizzatore adeguati dispositivi di protezione individuale: **a)** casco; **b)** calzature di sicurezza; **c)** guanti.

Scala doppia

La scala doppia è adoperata per superare dislivelli o effettuare operazioni di carattere temporaneo a quote non altrimenti raggiungibili.

Rischi generati dall'uso dell'Attrezzo:

- 1) Caduta dall'alto;
- 2) Cesoiamenti, stritolamenti;
- 3) Urti, colpi, impatti, compressioni;

Misure Preventive e Protettive relative all'Attrezzo:

- 1) Scala doppia: misure preventive e protettive;

Prescrizioni Organizzative:

Caratteristiche di sicurezza: **1)** le scale doppie devono essere costruite con materiale adatto alle condizioni di impiego, possono quindi essere in ferro, alluminio o legno, ma devono essere sufficientemente resistenti ed avere dimensioni appropriate all'uso; **2)** le scale in legno devono avere i pioli incastrati nei montanti che devono essere trattenuti con tiranti in ferro applicati sotto i due pioli estremi; le scale lunghe più di 4 m devono avere anche un tirante intermedio; **3)** le scale doppie non devono superare l'altezza di 5 m; **4)** le scale doppie devono essere provviste di catena o dispositivo analogo che impedisca l'apertura della scala oltre il limite prestabilito di sicurezza.

- 2) DPI: utilizzatore scala doppia;

Prescrizioni Organizzative:

Devono essere forniti all'utilizzatore adeguati dispositivi di protezione individuale: **a)** casco; **b)** calzature di sicurezza; **c)** guanti.

Scala semplice

La scala semplice è adoperata per superare dislivelli o effettuare operazioni di carattere temporaneo a quote non altrimenti raggiungibili.

Rischi generati dall'uso dell'Attrezzo:

- 1) Caduta dall'alto;
- 2) Urti, colpi, impatti, compressioni;

Misure Preventive e Protettive relative all'Attrezzo:

- 1) Scala semplice: misure preventive e protettive;

Prescrizioni Organizzative:

Caratteristiche di sicurezza: **1)** le scale a mano devono essere costruite con materiale adatto alle condizioni di impiego, possono quindi essere in ferro, alluminio o legno, ma devono essere sufficientemente resistenti ed avere dimensioni appropriate all'uso; **2)** le scale in legno devono avere i pioli incastrati nei montanti che devono essere trattenuti con tiranti in ferro applicati sotto i due pioli estremi; le scale lunghe più di 4 m devono avere anche un tirante intermedio; **3)** in tutti i casi le scale devono essere provviste di dispositivi antisdrucchio alle estremità inferiori dei due montanti e di elementi di trattenuta o di appoggi antisdrucchiolevoli alle estremità superiori.

- 2) DPI: utilizzatore scala semplice;

Prescrizioni Organizzative:

Devono essere forniti all'utilizzatore adeguati dispositivi di protezione individuale: **a)** casco; **b)** calzature di sicurezza; **c)** guanti.

Sega circolare

La sega circolare, quasi sempre presente nei cantieri, viene utilizzata per il taglio del legname da carpenteria e/o per quello usato nelle diverse lavorazioni.

Rischi generati dall'uso dell'Attrezzo:

- 1) Elettrocuzione;
- 2) Inalazione polveri, fibre;
- 3) Punture, tagli, abrasioni;
- 4) Scivolamenti, cadute a livello;
- 5) Urti, colpi, impatti, compressioni;

Misure Preventive e Protettive relative all'Attrezzo:

- 1) DPI: utilizzatore sega circolare;

Prescrizioni Organizzative:

Devono essere forniti all'utilizzatore adeguati dispositivi di protezione individuale: **a)** casco; **b)** calzature di sicurezza; **c)** occhiali; **d)** otoprotettori; **e)** guanti.

Smerigliatrice angolare (flessibile)

La smerigliatrice angolare, più conosciuta come mola a disco o flessibile o flex, è un utensile portatile che reca un disco ruotante la cui funzione è quella di tagliare, smussare, lisciare superfici.

Rischi generati dall'uso dell'Attrezzo:

- 1) Elettrocuzione;

- 2) Inalazione polveri, fibre;
- 3) Punture, tagli, abrasioni;

Misure Preventive e Protettive relative all'Attrezzo:

- 1) DPI: utilizzatore smerigliatrice angolare (flessibile);

Prescrizioni Organizzative:

Devono essere forniti all'utilizzatore adeguati dispositivi di protezione individuale: **a)** casco; **b)** calzature di sicurezza; **c)** occhiali; **d)** maschera; **e)** otoprotettori; **f)** guanti antivibrazioni; **g)** indumenti protettivi.

Tagliasfalto a disco

Il tagliasfalto a disco è un'attrezzatura destinata al taglio degli asfalti nel caso di lavorazioni che non richiedano l'asportazione dell'intero manto stradale.

Rischi generati dall'uso dell'Attrezzo:

- 1) Getti, schizzi;
- 2) Incendi, esplosioni;
- 3) Investimento, ribaltamento;
- 4) Punture, tagli, abrasioni;
- 5) Scivolamenti, cadute a livello;
- 6) Urti, colpi, impatti, compressioni;

Misure Preventive e Protettive relative all'Attrezzo:

- 1) DPI: utilizzatore tagliasfalto a disco;

Prescrizioni Organizzative:

Devono essere forniti all'utilizzatore adeguati dispositivi di protezione individuale: **a)** casco; **b)** copricapo; **c)** calzature di sicurezza; **d)** occhiali; **e)** otoprotettori; **f)** guanti; **g)** indumenti protettivi.

Trancia-piegaferri

La trancia-piegaferri è un'attrezzatura utilizzata per sagomare i ferri di armatura, e le relative staffe, dei getti di conglomerato cementizio armato.

Rischi generati dall'uso dell'Attrezzo:

- 1) Cesoiamenti, stritolamenti;
- 2) Elettrocuzione;
- 3) Punture, tagli, abrasioni;
- 4) Scivolamenti, cadute a livello;

Misure Preventive e Protettive relative all'Attrezzo:

- 1) DPI: utilizzatore trancia-piegaferri;

Prescrizioni Organizzative:

Devono essere forniti all'utilizzatore adeguati dispositivi di protezione individuale: **a)** casco; **b)** calzature di sicurezza; **c)** guanti; **d)** indumenti protettivi.

Trapano elettrico

Il trapano è un utensile di uso comune adoperato per praticare fori sia in strutture murarie che in qualsiasi materiale.

Rischi generati dall'uso dell'Attrezzo:

- 1) Elettrocuzione;
- 2) Inalazione polveri, fibre;
- 3) Punture, tagli, abrasioni;

Misure Preventive e Protettive relative all'Attrezzo:

- 1) DPI: utilizzatore trapano elettrico;

Prescrizioni Organizzative:

Devono essere forniti all'utilizzatore adeguati dispositivi di protezione individuale: **a)** calzature di sicurezza; **b)** maschera; **c)** otoprotettori; **d)** guanti.

Vibratore elettrico per calcestruzzo

Il vibratore elettrico per calcestruzzo è un attrezzatura per il costipamento del conglomerato cementizio a getto avvenuto.

Rischi generati dall'uso dell'Attrezzo:

- 1) Elettrocuzione;

Misure Preventive e Protettive relative all'Attrezzo:

- 1) DPI: utilizzatore vibratore elettrico per calcestruzzo;

Prescrizioni Organizzative:

Devono essere forniti all'utilizzatore adeguati dispositivi di protezione individuale: **a)** casco; **b)** calzature di sicurezza; **c)** otoprotettori; **d)** guanti; **e)** indumenti protettivi.

MACCHINE utilizzate nelle Lavorazioni

Elenco delle macchine:

- 1) Autobetoniera;
- 2) Autocarro;
- 3) Autogrù;
- 4) Autopompa per cls;
- 5) Dumper;
- 6) Escavatore;
- 7) Finitrice;
- 8) Grader;
- 9) Pala meccanica;
- 10) Piattaforma sviluppabile;
- 11) Rullo compressore;
- 12) Scarificatrice;
- 13) Terna.

Autobetoniera

L'autobetoniera è un mezzo d'opera destinato al trasporto di calcestruzzi dalla centrale di betonaggio fino al luogo della posa in opera.

Rischi generati dall'uso della Macchina:

- 1) Caduta di materiale dall'alto o a livello;
- 2) Cesoiamenti, stritolamenti;
- 3) Getti, schizzi;
- 4) Incendi, esplosioni;
- 5) Investimento, ribaltamento;
- 6) Rumore;

Attività con esposizione dei lavoratori a rumore. Per tutti i dettagli inerenti l'analisi del rischio (schede di valutazione, dispositivi di protezione individuale, ecc) si rimanda al documento di valutazione specifico.

- 7) Scivolamenti, cadute a livello;
- 8) Urti, colpi, impatti, compressioni;
- 9) Vibrazioni;

Attività con esposizione dei lavoratori a vibrazioni. Per tutti i dettagli inerenti l'analisi del rischio (schede di valutazione, ecc) si rimanda al documento di valutazione specifico.

Misure Preventive e Protettive relative alla Macchina:

- 1) DPI: operatore autobetoniera;

Prescrizioni Organizzative:

Devono essere forniti all'operatore adeguati dispositivi di protezione individuale: **a)** casco; **b)** calzature di sicurezza; **c)** occhiali; **d)** otoprotettori; **e)** guanti; **f)** indumenti protettivi.

Autocarro

L'autocarro è un mezzo d'opera utilizzato per il trasporto di mezzi, materiali da costruzione, materiali di risulta ecc.

Rischi generati dall'uso della Macchina:

- 1) Cesoiamenti, stritolamenti;
- 2) Getti, schizzi;
- 3) Inalazione polveri, fibre;
- 4) Incendi, esplosioni;
- 5) Investimento, ribaltamento;
- 6) Rumore;

Attività con esposizione dei lavoratori a rumore. Per tutti i dettagli inerenti l'analisi del rischio (schede di valutazione, dispositivi di protezione individuale, ecc) si rimanda al documento di valutazione specifico.

- 7) Urti, colpi, impatti, compressioni;
- 8) Vibrazioni;

Attività con esposizione dei lavoratori a vibrazioni. Per tutti i dettagli inerenti l'analisi del rischio (schede di valutazione, ecc) si rimanda al documento di valutazione specifico.

Misure Preventive e Protettive relative alla Macchina:

- 1) DPI: operatore autocarro;

Prescrizioni Organizzative:

Devono essere forniti all'operatore adeguati dispositivi di protezione individuale: **a)** casco; **b)** calzature di sicurezza; **c)** guanti; **d)** indumenti protettivi.

Autogrù

L'autogrù è un mezzo d'opera dotato di braccio allungabile per la movimentazione, il sollevamento e il posizionamento di materiali, di componenti di macchine, di attrezzature, di parti d'opera ecc.

Rischi generati dall'uso della Macchina:

- 1) Cesoiamenti, stritolamenti;
- 2) Elettrocuzione;
- 3) Getti, schizzi;
- 4) Incendi, esplosioni;
- 5) Investimento, ribaltamento;
- 6) Punture, tagli, abrasioni;
- 7) Rumore;

Attività con esposizione dei lavoratori a rumore. Per tutti i dettagli inerenti l'analisi del rischio (schede di valutazione, dispositivi di protezione individuale, ecc) si rimanda al documento di valutazione specifico.

- 8) Urti, colpi, impatti, compressioni;
- 9) Vibrazioni;

Attività con esposizione dei lavoratori a vibrazioni. Per tutti i dettagli inerenti l'analisi del rischio (schede di valutazione, ecc) si rimanda al documento di valutazione specifico.

Misure Preventive e Protettive relative alla Macchina:

- 1) DPI: operatore autogrù;

Prescrizioni Organizzative:

Devono essere forniti all'operatore adeguati dispositivi di protezione individuale: **a)** casco; **b)** calzature di sicurezza; **c)** otoprotettori; **d)** guanti; **e)** indumenti protettivi.

Autopompa per cls

L'autopompa per getti di calcestruzzo è un mezzo d'opera attrezzato con una pompa per il sollevamento del calcestruzzo per getti in quota.

Rischi generati dall'uso della Macchina:

- 1) Caduta di materiale dall'alto o a livello;
- 2) Cesoiamenti, stritolamenti;
- 3) Elettrocuzione;
- 4) Getti, schizzi;
- 5) Incendi, esplosioni;
- 6) Investimento, ribaltamento;
- 7) Rumore;

Attività con esposizione dei lavoratori a rumore. Per tutti i dettagli inerenti l'analisi del rischio (schede di valutazione, dispositivi di protezione individuale, ecc) si rimanda al documento di valutazione specifico.

- 8) Scivolamenti, cadute a livello;
- 9) Urti, colpi, impatti, compressioni;
- 10) Vibrazioni;

Attività con esposizione dei lavoratori a vibrazioni. Per tutti i dettagli inerenti l'analisi del rischio (schede di valutazione, ecc) si rimanda al documento di valutazione specifico.

Misure Preventive e Protettive relative alla Macchina:

- 1) DPI: operatore autopompa per cls;

Prescrizioni Organizzative:

Devono essere forniti all'operatore adeguati dispositivi di protezione individuale: **a)** casco; **b)** calzature di sicurezza; **c)** occhiali; **d)** guanti; **e)** indumenti protettivi.

Dumper

Il dumper è un mezzo d'opera utilizzato per il trasporto di materiali incoerenti (sabbia, pietrisco).

Rischi generati dall'uso della Macchina:

- 1) Cesoiamenti, stritolamenti;
- 2) Inalazione polveri, fibre;
- 3) Incendi, esplosioni;
- 4) Investimento, ribaltamento;
- 5) Rumore;
Attività con esposizione dei lavoratori a rumore. Per tutti i dettagli inerenti l'analisi del rischio (schede di valutazione, dispositivi di protezione individuale, ecc) si rimanda al documento di valutazione specifico.
- 6) Vibrazioni;
Attività con esposizione dei lavoratori a vibrazioni. Per tutti i dettagli inerenti l'analisi del rischio (schede di valutazione, ecc) si rimanda al documento di valutazione specifico.

Misure Preventive e Protettive relative alla Macchina:

- 1) DPI: operatore dumper;

Prescrizioni Organizzative:

Devono essere forniti all'operatore adeguati dispositivi di protezione individuale: **a)** casco; **b)** calzature di sicurezza; **c)** ottoprotettori; **d)** guanti; **e)** maschera; **f)** indumenti protettivi.

Escavatore

L'escavatore è una macchina operatrice con pala anteriore impiegata per lavori di scavo, riporto e movimento di materiali.

Rischi generati dall'uso della Macchina:

- 1) Cesoiamenti, stritolamenti;
- 2) Elettrocuzione;
- 3) Inalazione polveri, fibre;
- 4) Incendi, esplosioni;
- 5) Investimento, ribaltamento;
- 6) Rumore;
Attività con esposizione dei lavoratori a rumore. Per tutti i dettagli inerenti l'analisi del rischio (schede di valutazione, dispositivi di protezione individuale, ecc) si rimanda al documento di valutazione specifico.
- 7) Scivolamenti, cadute a livello;
- 8) Vibrazioni;
Attività con esposizione dei lavoratori a vibrazioni. Per tutti i dettagli inerenti l'analisi del rischio (schede di valutazione, ecc) si rimanda al documento di valutazione specifico.

Misure Preventive e Protettive relative alla Macchina:

- 1) DPI: operatore escavatore;

Prescrizioni Organizzative:

Devono essere forniti all'operatore adeguati dispositivi di protezione individuale: **a)** calzature di sicurezza; **b)** guanti; **c)** indumenti protettivi.

Finitrice

La finitrice (o rifinitrice stradale) è un mezzo d'opera utilizzato nella realizzazione del manto stradale in conglomerato bituminoso e nella posa in opera del tappetino di usura.

Rischi generati dall'uso della Macchina:

- 1) Cesoiamenti, stritolamenti;
- 2) Inalazione fumi, gas, vapori;
- 3) Incendi, esplosioni;
- 4) Investimento, ribaltamento;
- 5) Rumore;
Attività con esposizione dei lavoratori a rumore. Per tutti i dettagli inerenti l'analisi del rischio (schede di valutazione, dispositivi di protezione individuale, ecc) si rimanda al documento di valutazione specifico.
- 6) Scivolamenti, cadute a livello;
- 7) Vibrazioni;
Attività con esposizione dei lavoratori a vibrazioni. Per tutti i dettagli inerenti l'analisi del rischio (schede di valutazione, ecc) si rimanda al documento di valutazione specifico.

Misure Preventive e Protettive relative alla Macchina:

- 1) DPI: operatore finitrice;

Devono essere forniti all'operatore adeguati dispositivi di protezione individuale: **a)** casco; **b)** copricapo; **c)** calzature di sicurezza; **d)** maschera; **e)** guanti; **f)** indumenti protettivi.

Grader

Il grader (o livellatrice stradale) è un mezzo d'opera utilizzato per eseguire livellamenti del terreno, per sagomare il profilo di tracciati stradali, per eseguire cunette, per distribuire e muovere materiale vario per pavimentazioni stradali.

Rischi generati dall'uso della Macchina:

- 1) Cesoiamenti, stritolamenti;
- 2) Inalazione polveri, fibre;
- 3) Incendi, esplosioni;
- 4) Investimento, ribaltamento;
- 5) Rumore;
Attività con esposizione dei lavoratori a rumore. Per tutti i dettagli inerenti l'analisi del rischio (schede di valutazione, dispositivi di protezione individuale, ecc) si rimanda al documento di valutazione specifico.
- 6) Scivolamenti, cadute a livello;
- 7) Vibrazioni;
Attività con esposizione dei lavoratori a vibrazioni. Per tutti i dettagli inerenti l'analisi del rischio (schede di valutazione, ecc) si rimanda al documento di valutazione specifico.

Misure Preventive e Protettive relative alla Macchina:

- 1) DPI: operatore grader;

Prescrizioni Organizzative:

Devono essere forniti all'operatore adeguati dispositivi di protezione individuale: **a)** casco; **b)** copricapo; **c)** calzature di sicurezza; **d)** maschera; **e)** otoprotettori; **f)** guanti; **g)** indumenti protettivi; **h)** indumenti alta visibilità.

Pala meccanica

La pala meccanica è una macchina operatrice, dotata di una benna mobile, utilizzata per operazioni di scavo, carico, sollevamento, trasporto e scarico di terra o altri materiali incoerenti.

Rischi generati dall'uso della Macchina:

- 1) Cesoiamenti, stritolamenti;
- 2) Inalazione polveri, fibre;
- 3) Incendi, esplosioni;
- 4) Investimento, ribaltamento;
- 5) Rumore;
Attività con esposizione dei lavoratori a rumore. Per tutti i dettagli inerenti l'analisi del rischio (schede di valutazione, dispositivi di protezione individuale, ecc) si rimanda al documento di valutazione specifico.
- 6) Scivolamenti, cadute a livello;
- 7) Vibrazioni;
Attività con esposizione dei lavoratori a vibrazioni. Per tutti i dettagli inerenti l'analisi del rischio (schede di valutazione, ecc) si rimanda al documento di valutazione specifico.

Misure Preventive e Protettive relative alla Macchina:

- 1) DPI: operatore pala meccanica;

Prescrizioni Organizzative:

Devono essere forniti all'operatore adeguati dispositivi di protezione individuale: **a)** casco; **b)** calzature di sicurezza; **c)** otoprotettori; **d)** guanti; **e)** indumenti protettivi.

Piattaforma sviluppabile

La piattaforma sviluppabile a mezzo braccio telescopico o a pantografo è una macchina operatrice impiegata per lavori in elevazione.

Rischi generati dall'uso della Macchina:

- 1) Caduta dall'alto;
- 2) Caduta di materiale dall'alto o a livello;
- 3) Cesoiamenti, stritolamenti;
- 4) Elettrocuzione;
- 5) Incendi, esplosioni;

Misure Preventive e Protettive relative alla Macchina:

- 1) DPI: operatore piattaforma sviluppabile;

Prescrizioni Organizzative:

Devono essere forniti all'operatore adeguati dispositivi di protezione individuale: **a)** casco; **b)** calzature di sicurezza; **c)** guanti; **d)** attrezzatura anticaduta; **e)** indumenti protettivi.

Rullo compressore

Il rullo compressore è una macchina operatrice utilizzata prevalentemente nei lavori stradali per la compattazione del terreno o del manto bituminoso.

Rischi generati dall'uso della Macchina:

- 1) Cesoiamenti, stritolamenti;
- 2) Inalazione fumi, gas, vapori;
- 3) Inalazione polveri, fibre;
- 4) Incendi, esplosioni;
- 5) Investimento, ribaltamento;
- 6) Rumore;

Attività con esposizione dei lavoratori a rumore. Per tutti i dettagli inerenti l'analisi del rischio (schede di valutazione, dispositivi di protezione individuale, ecc) si rimanda al documento di valutazione specifico.

- 7) Vibrazioni;

Attività con esposizione dei lavoratori a vibrazioni. Per tutti i dettagli inerenti l'analisi del rischio (schede di valutazione, ecc) si rimanda al documento di valutazione specifico.

Misure Preventive e Protettive relative alla Macchina:

- 1) DPI: operatore rullo compressore;

Prescrizioni Organizzative:

Devono essere forniti all'operatore adeguati dispositivi di protezione individuale: **a)** casco; **b)** copricapo; **c)** calzature di sicurezza; **d)** otoprotettori; **e)** guanti; **f)** indumenti protettivi.

Scarificatrice

La scarificatrice è una macchina operatrice utilizzata nei lavori stradali per la rimozione del manto bituminoso esistente.

Rischi generati dall'uso della Macchina:

- 1) Cesoiamenti, stritolamenti;
- 2) Inalazione fumi, gas, vapori;
- 3) Incendi, esplosioni;
- 4) Investimento, ribaltamento;
- 5) Rumore;

Attività con esposizione dei lavoratori a rumore. Per tutti i dettagli inerenti l'analisi del rischio (schede di valutazione, dispositivi di protezione individuale, ecc) si rimanda al documento di valutazione specifico.

- 6) Urti, colpi, impatti, compressioni;

- 7) Vibrazioni;

Attività con esposizione dei lavoratori a vibrazioni. Per tutti i dettagli inerenti l'analisi del rischio (schede di valutazione, ecc) si rimanda al documento di valutazione specifico.

Misure Preventive e Protettive relative alla Macchina:

- 1) DPI: operatore scarificatrice;

Prescrizioni Organizzative:

Devono essere forniti all'operatore adeguati dispositivi di protezione individuale: **a)** casco; **b)** copricapo; **c)** calzature di sicurezza; **d)** otoprotettori; **e)** guanti; **f)** indumenti protettivi.

Terna

La terna è una macchina operatrice, dotata sia di pala sull'anteriore che di braccio escavatore sul lato posteriore, utilizzata per operazioni di scavo, riporto e movimento di terra o altri materiali.

Rischi generati dall'uso della Macchina:

- 1) Cesoiamenti, stritolamenti;
- 2) Elettrocuzione;
- 3) Incendi, esplosioni;

- 4) Investimento, ribaltamento;
- 5) Rumore;
Attività con esposizione dei lavoratori a rumore. Per tutti i dettagli inerenti l'analisi del rischio (schede di valutazione, dispositivi di protezione individuale, ecc) si rimanda al documento di valutazione specifico.
- 6) Scivolamenti, cadute a livello;
- 7) Urti, colpi, impatti, compressioni;
- 8) Vibrazioni;
Attività con esposizione dei lavoratori a vibrazioni. Per tutti i dettagli inerenti l'analisi del rischio (schede di valutazione, ecc) si rimanda al documento di valutazione specifico.

Misure Preventive e Protettive relative alla Macchina:

- 1) DPI: operatore terna;

Prescrizioni Organizzative:

Devono essere forniti all'operatore adeguati dispositivi di protezione individuale: **a)** calzature di sicurezza; **b)** guanti; **c)** indumenti protettivi.

POTENZA SONORA ATTREZZATURE E MACCHINE

(art 190, D.Lgs. 81/2008 e s.m.i.)

ATTREZZATURA	Lavorazioni	Potenza Sonora dB(A)	Scheda
Compattatore a piatto vibrante	Rinfianco con sabbia eseguito a macchina.	112.0	939-(IEC-57)-RPO-01
Sega circolare	Realizzazione della recinzione e degli accessi al cantiere; Allestimento di servizi igienico-assistenziali del cantiere; Allestimento di depositi, zone per lo stoccaggio dei materiali e per gli impianti fissi; Realizzazione della carpenteria per opere in c.a.; Realizzazione della carpenteria per sottoservizi in c.a..	113.0	908-(IEC-19)-RPO-01
Smerigliatrice angolare (flessibile)	Realizzazione della recinzione e degli accessi al cantiere; Allestimento di servizi igienico-assistenziali del cantiere; Allestimento di depositi, zone per lo stoccaggio dei materiali e per gli impianti fissi; Smobilizzo del cantiere.	113.0	931-(IEC-45)-RPO-01
Trapano elettrico	Realizzazione della recinzione e degli accessi al cantiere; Realizzazione di impianto di messa a terra del cantiere; Realizzazione di impianto elettrico del cantiere; Allestimento di servizi igienico-assistenziali del cantiere; Allestimento di depositi, zone per lo stoccaggio dei materiali e per gli impianti fissi; Smobilizzo del cantiere.	107.0	943-(IEC-84)-RPO-01

MACCHINA	Lavorazioni	Potenza Sonora dB(A)	Scheda
Autobetoniera	Getto in calcestruzzo per opere in c.a; Getto in calcestruzzo per sottoservizi in c.a..	112.0	947-(IEC-28)-RPO-01
Autocarro	Scavo di pulizia generale dell'area del cantiere; Realizzazione della viabilità del cantiere; Realizzazione della recinzione e degli accessi al cantiere; Allestimento di servizi igienico-assistenziali del cantiere; Allestimento di depositi, zone per lo stoccaggio dei materiali e per gli impianti fissi; Allestimento di cantiere temporaneo su strada; Smobilizzo del cantiere; Scavo di sbancamento; Scavo a sezione obbligata; Taglio di asfalto di carreggiata stradale; Asportazione di strato di usura e collegamento; Montaggio di guard-rails; Posa di pali per pubblica illuminazione; Posa di segnali stradali; Rinfianco con sabbia eseguito a macchina; Risezionamento del profilo del terreno.	103.0	940-(IEC-72)-RPO-01
Autogrù	Allestimento di servizi igienico-assistenziali del cantiere; Allestimento di depositi, zone per lo stoccaggio dei materiali e per gli impianti fissi; Smobilizzo del cantiere; Lavorazione e posa ferri di armatura per opere in c.a.; Montaggio di guard-rails; Lavorazione e posa ferri di armatura per sottoservizi in c.a..	103.0	940-(IEC-72)-RPO-01
Autopompa per cls	Getto in calcestruzzo per opere in c.a; Getto in calcestruzzo per sottoservizi in c.a..	103.0	940-(IEC-72)-RPO-01
Dumper	Scavo eseguito a mano; Rinterro di scavo; Cordoli, zanelle e opere d'arte; Realizzazione di marciapiedi; Pozzetti di ispezione e opere d'arte; Posa di conduttura telefonica; Posa di speco fognario prefabbricato.	103.0	940-(IEC-72)-RPO-01
Escavatore	Scavo di sbancamento; Scavo a sezione obbligata; Taglio di asfalto di carreggiata stradale; Posa di pali per pubblica illuminazione.	104.0	950-(IEC-16)-RPO-01

MACCHINA	Lavorazioni	Potenza Sonora dB(A)	Scheda
Finitrice	Formazione di manto di usura e collegamento.	107.0	955-(IEC-65)-RPO-01
Grader	Risezionamento del profilo del terreno.	107.0	955-(IEC-65)-RPO-01
Pala meccanica	Scavo di pulizia generale dell'area del cantiere; Realizzazione della viabilità del cantiere; Scavo di sbancamento; Scavo a sezione obbligata; Rinterro di scavo; Formazione di rilevato stradale; Formazione di fondazione stradale; Risezionamento del profilo del terreno.	104.0	936-(IEC-53)-RPO-01
Rullo compressore	Formazione di rilevato stradale; Formazione di fondazione stradale; Formazione di manto di usura e collegamento.	109.0	976-(IEC-69)-RPO-01
Scarificatrice	Asportazione di strato di usura e collegamento.	93.2	
Terna	Rinfianco con sabbia eseguito a macchina.	80.9	

COORDINAMENTO DELLE LAVORAZIONI E FASI

1) Interferenza per un totale di 2 giorni lavorativi. Fasi:

- Realizzazione della recinzione e degli accessi al cantiere
- Scavo di pulizia generale dell'area del cantiere

Le lavorazioni su elencate sono eseguite rispettivamente dal 04/01/2016 al 08/01/2016 per 4 giorni lavorativi, e dal 04/01/2016 al 05/01/2016 per 2 giorni lavorativi.

Dette lavorazioni interferiscono fra loro per i seguenti periodi: dal 04/01/2016 al 05/01/2016 per 2 giorni lavorativi.

Coordinamento:

a) Le macchine per il trasporto dei materiali devono procedere in prossimità dei posti di lavoro a passo d'uomo. Quando c'è un grosso affollamento di operai le operazioni di carico e scarico devono essere coadiuvate da personale a terra che in caso di necessità deve provvedere a interdire le zone di carico e scarico mediante recinzione provvisoria e apposita segnaletica.

b) Si deve evitare la presenza d'operai nelle zone dove si presentano elevate concentrazioni di polveri dovute all'utilizzo delle attrezzature e macchine. Se ciò non è possibile, in tali zone, si deve installare un adeguato sistema per l'abbattimento delle polveri. Se necessario i lavoratori operanti in queste zone devono essere forniti di appositi dispositivi di protezione individuale contro le polveri.

c) Durante le lavorazioni di scavo, le zone di operazione delle macchine per lo scavo devono essere interdette agli operai delle altre lavorazioni in svolgimento mediante recinzione provvisoria e apposita segnaletica.

d) Durante le lavorazioni che si svolgono contemporaneamente sulle opere provvisorie e a terra, i preposti delle rispettive imprese esecutrici devono coordinare i lavori in modo da impedire che i lavoratori siano posizionati sulla stessa verticale. Nelle zone dove ciò non è possibile, i preposti devono, prima dell'inizio dei lavori, verificare la presenza e l'efficacia dei sistemi di protezione per l'intercettazione dei materiali (parasassi, reti, tettoie).

Rischi Trasmissibili:

Realizzazione della recinzione e degli accessi al cantiere:

a) Inalazione polveri, fibre	Prob: BASSISSIMA	Ent. danno: LIEVE
b) Inalazione polveri, fibre	Prob: BASSISSIMA	Ent. danno: LIEVE
c) Investimento, ribaltamento	Prob: BASSISSIMA	Ent. danno: GRAVE

Scavo di pulizia generale dell'area del cantiere:

a) Caduta di materiale dall'alto o a livello	Prob: BASSISSIMA	Ent. danno: LIEVE
b) Investimento, ribaltamento	Prob: BASSISSIMA	Ent. danno: GRAVE
c) Inalazione polveri, fibre	Prob: BASSISSIMA	Ent. danno: LIEVE
d) Investimento, ribaltamento	Prob: BASSISSIMA	Ent. danno: GRAVE

2) Interferenza per un totale di 2 giorni lavorativi. Fasi:

- Realizzazione della viabilità del cantiere
- Scavo di pulizia generale dell'area del cantiere

Le lavorazioni su elencate sono eseguite rispettivamente dal 04/01/2016 al 11/01/2016 per 5 giorni lavorativi, e dal 04/01/2016 al 05/01/2016 per 2 giorni lavorativi.

Dette lavorazioni interferiscono fra loro per i seguenti periodi: dal 04/01/2016 al 05/01/2016 per 2 giorni lavorativi.

Coordinamento:

a) Le macchine per il trasporto dei materiali devono procedere in prossimità dei posti di lavoro a passo d'uomo. Quando c'è un grosso affollamento di operai le operazioni di carico e scarico devono essere coadiuvate da personale a terra che in caso di necessità deve provvedere a interdire le zone di carico e scarico mediante recinzione provvisoria e apposita segnaletica.

b) Durante le lavorazioni di scavo, le zone di operazione delle macchine per lo scavo devono essere interdette agli operai delle altre lavorazioni in svolgimento mediante recinzione provvisoria e apposita segnaletica.

c) Si deve evitare la presenza d'operai nelle zone dove si presentano elevate concentrazioni di polveri dovute all'utilizzo delle attrezzature e macchine. Se ciò non è possibile, in tali zone, si deve installare un adeguato sistema per l'abbattimento delle polveri. Se necessario i lavoratori operanti in queste zone devono essere forniti di appositi dispositivi di protezione individuale contro le polveri.

d) Durante le lavorazioni che si svolgono contemporaneamente sulle opere provvisorie e a terra, i preposti delle rispettive imprese esecutrici devono coordinare i lavori in modo da impedire che i lavoratori siano posizionati sulla stessa verticale. Nelle zone dove ciò non è possibile, i preposti devono, prima dell'inizio dei lavori, verificare la presenza e l'efficacia dei sistemi di protezione per l'intercettazione dei materiali (parasassi, reti, tettoie).

Rischi Trasmissibili:

Realizzazione della viabilità del cantiere:

a) Caduta di materiale dall'alto o a livello	Prob: BASSISSIMA	Ent. danno: LIEVE
b) Investimento, ribaltamento	Prob: BASSISSIMA	Ent. danno: GRAVE
c) Inalazione polveri, fibre	Prob: BASSISSIMA	Ent. danno: LIEVE
d) Investimento, ribaltamento	Prob: BASSISSIMA	Ent. danno: GRAVE

Scavo di pulizia generale dell'area del cantiere:

a) Caduta di materiale dall'alto o a livello	Prob: BASSISSIMA	Ent. danno: LIEVE
b) Investimento, ribaltamento	Prob: BASSISSIMA	Ent. danno: GRAVE
c) Inalazione polveri, fibre	Prob: BASSISSIMA	Ent. danno: LIEVE
d) Investimento, ribaltamento	Prob: BASSISSIMA	Ent. danno: GRAVE

3) Interferenza per un totale di 4 giorni lavorativi. Fasi:

- Realizzazione della recinzione e degli accessi al cantiere
- Realizzazione della viabilità del cantiere

Le lavorazioni su elencate sono eseguite rispettivamente dal 04/01/2016 al 08/01/2016 per 4 giorni lavorativi, e dal 04/01/2016 al 11/01/2016 per 5 giorni lavorativi.

Dette lavorazioni interferiscono fra loro per i seguenti periodi: dal 04/01/2016 al 08/01/2016 per 4 giorni lavorativi.

Coordinamento:

a) Le macchine per il trasporto dei materiali devono procedere in prossimità dei posti di lavoro a passo d'uomo. Quando c'è un grosso affollamento di operai le operazioni di carico e scarico devono essere coadiuvate da personale a terra che in caso di necessità deve provvedere a interdire le zone di carico e scarico mediante recinzione provvisoria e apposita segnaletica.

b) Si deve evitare la presenza d'operai nelle zone dove si presentano elevate concentrazioni di polveri dovute all'utilizzo delle attrezzature e macchine. Se ciò non è possibile, in tali zone, si deve installare un adeguato sistema per l'abbattimento delle polveri. Se necessario i lavoratori operanti in queste zone devono essere forniti di appositi dispositivi di protezione individuale contro le polveri.

c) Durante le lavorazioni di scavo, le zone di operazione delle macchine per lo scavo devono essere interdette agli operai delle altre lavorazioni in svolgimento mediante recinzione provvisoria e apposita segnaletica.

d) Durante le lavorazioni che si svolgono contemporaneamente sulle opere provvisorie e a terra, i preposti delle rispettive imprese esecutrici devono coordinare i lavori in modo da impedire che i lavoratori siano posizionati sulla stessa verticale. Nelle zone dove ciò non è possibile, i preposti devono, prima dell'inizio dei lavori, verificare la presenza e l'efficacia dei sistemi di protezione per l'intercettazioni dei materiali (parasassi, reti, tettoie).

Rischi Trasmissibili:

Realizzazione della recinzione e degli accessi al cantiere:

a) Inalazione polveri, fibre	Prob: BASSISSIMA	Ent. danno: LIEVE
b) Inalazione polveri, fibre	Prob: BASSISSIMA	Ent. danno: LIEVE
c) Investimento, ribaltamento	Prob: BASSISSIMA	Ent. danno: GRAVE

Realizzazione della viabilità del cantiere:

a) Caduta di materiale dall'alto o a livello	Prob: BASSISSIMA	Ent. danno: LIEVE
b) Investimento, ribaltamento	Prob: BASSISSIMA	Ent. danno: GRAVE
c) Inalazione polveri, fibre	Prob: BASSISSIMA	Ent. danno: LIEVE
d) Investimento, ribaltamento	Prob: BASSISSIMA	Ent. danno: GRAVE

4) Interferenza per un totale di 1 giorno lavorativo. Fasi:

- Allestimento di depositi, zone per lo stoccaggio dei materiali e per gli impianti fissi
- Realizzazione della viabilità del cantiere

Le lavorazioni su elencate sono eseguite rispettivamente dal 11/01/2016 al 12/01/2016 per 2 giorni lavorativi, e dal 04/01/2016 al 11/01/2016 per 5 giorni lavorativi.

Dette lavorazioni interferiscono fra loro per i seguenti periodi: dal 11/01/2016 al 11/01/2016 per 1 giorno lavorativo.

Coordinamento:

a) Le macchine per il trasporto dei materiali devono procedere in prossimità dei posti di lavoro a passo d'uomo. Quando c'è un grosso affollamento di operai le operazioni di carico e scarico devono essere coadiuvate da personale a terra che in caso di necessità deve provvedere a interdire le zone di carico e scarico mediante recinzione provvisoria e apposita segnaletica.

b) I preposti delle imprese esecutrici devono vigilare e impedire a chiunque di sostare sotto la traiettoria di passaggio dei carichi. Nei giorni di particolare affollamento si devono recintare le zone interessate dalle operazioni di sollevamento e discesa dei carichi.

c) Si deve evitare la presenza d'operai nelle zone dove si presentano elevate concentrazioni di polveri dovute all'utilizzo delle attrezzature e macchine. Se ciò non è possibile, in tali zone, si deve installare un adeguato sistema per l'abbattimento delle polveri. Se necessario i lavoratori operanti in queste zone devono essere forniti di appositi dispositivi di protezione individuale contro le polveri.

d) Durante le lavorazioni di scavo, le zone di operazione delle macchine per lo scavo devono essere interdette agli operai delle altre lavorazioni in svolgimento mediante recinzione provvisoria e apposita segnaletica.

e) Durante le lavorazioni che si svolgono contemporaneamente sulle opere provvisorie e a terra, i preposti delle rispettive imprese esecutrici devono coordinare i lavori in modo da impedire che i lavoratori siano posizionati sulla stessa verticale. Nelle zone dove ciò non è possibile, i preposti devono, prima dell'inizio dei lavori, verificare la presenza e l'efficacia dei sistemi di protezione per l'intercettazioni dei materiali (parasassi, reti, tettoie).

Rischi Trasmissibili:

Allestimento di depositi, zone per lo stoccaggio dei materiali e per gli impianti fissi:

a) Inalazione polveri, fibre	Prob: BASSISSIMA	Ent. danno: LIEVE
b) Inalazione polveri, fibre	Prob: BASSISSIMA	Ent. danno: LIEVE
c) Investimento, ribaltamento	Prob: BASSISSIMA	Ent. danno: GRAVE
d) Investimento, ribaltamento	Prob: BASSISSIMA	Ent. danno: GRAVE

Realizzazione della viabilità del cantiere:

a) Caduta di materiale dall'alto o a livello	Prob: BASSISSIMA	Ent. danno: LIEVE
b) Investimento, ribaltamento	Prob: BASSISSIMA	Ent. danno: GRAVE
c) Inalazione polveri, fibre	Prob: BASSISSIMA	Ent. danno: LIEVE
d) Investimento, ribaltamento	Prob: BASSISSIMA	Ent. danno: GRAVE

5) Interferenza per un totale di 1 giorno lavorativo. Fasi:

- Allestimento di servizi igienico-assistenziali del cantiere
- Realizzazione della viabilità del cantiere

Le lavorazioni su elencate sono eseguite rispettivamente dal 11/01/2016 al 12/01/2016 per 2 giorni lavorativi, e dal 04/01/2016 al 11/01/2016 per 5 giorni lavorativi.

Dette lavorazioni interferiscono fra loro per i seguenti periodi: dal 11/01/2016 al 11/01/2016 per 1 giorno lavorativo.

Coordinamento:

- a) Le macchine per il trasporto dei materiali devono procedere in prossimità dei posti di lavoro a passo d'uomo. Quando c'è un grosso affollamento di operai le operazioni di carico e scarico devono essere coadiuvate da personale a terra che in caso di necessità deve provvedere a interdire le zone di carico e scarico mediante recinzione provvisoria e apposita segnaletica.
- b) I preposti delle imprese esecutrici devono vigilare e impedire a chiunque di sostare sotto la traiettoria di passaggio dei carichi. Nei giorni di particolare affollamento si devono recintare le zone interessate dalle operazioni di sollevamento e discesa dei carichi.
- c) Si deve evitare la presenza d'operai nelle zone dove si presentano elevate concentrazioni di polveri dovute all'utilizzo delle attrezzature e macchine. Se ciò non è possibile, in tali zone, si deve installare un adeguato sistema per l'abbattimento delle polveri. Se necessario i lavoratori operanti in queste zone devono essere forniti di appositi dispositivi di protezione individuale contro le polveri.
- d) Durante le lavorazioni di scavo, le zone di operazione delle macchine per lo scavo devono essere interdette agli operai delle altre lavorazioni in svolgimento mediante recinzione provvisoria e apposita segnaletica.
- e) Durante le lavorazioni che si svolgono contemporaneamente sulle opere provvisorie e a terra, i preposti delle rispettive imprese esecutrici devono coordinare i lavori in modo da impedire che i lavoratori siano posizionati sulla stessa verticale. Nelle zone dove ciò non è possibile, i preposti devono, prima dell'inizio dei lavori, verificare la presenza e l'efficacia dei sistemi di protezione per l'intercettazioni dei materiali (parasassi, reti, tettoie).

Rischi Trasmissibili:

Allestimento di servizi igienico-assistenziali del cantiere:

- | | | |
|-------------------------------|------------------|-------------------|
| a) Inalazione polveri, fibre | Prob: BASSISSIMA | Ent. danno: LIEVE |
| b) Inalazione polveri, fibre | Prob: BASSISSIMA | Ent. danno: LIEVE |
| c) Investimento, ribaltamento | Prob: BASSISSIMA | Ent. danno: GRAVE |
| d) Investimento, ribaltamento | Prob: BASSISSIMA | Ent. danno: GRAVE |

Realizzazione della viabilità del cantiere:

- | | | |
|--|------------------|-------------------|
| a) Caduta di materiale dall'alto o a livello | Prob: BASSISSIMA | Ent. danno: LIEVE |
| b) Investimento, ribaltamento | Prob: BASSISSIMA | Ent. danno: GRAVE |
| c) Inalazione polveri, fibre | Prob: BASSISSIMA | Ent. danno: LIEVE |
| d) Investimento, ribaltamento | Prob: BASSISSIMA | Ent. danno: GRAVE |

6) Interferenza per un totale di 2 giorni lavorativi. Fasi:

- Realizzazione di impianto di messa a terra del cantiere
- Realizzazione di impianto elettrico del cantiere

Le lavorazioni su elencate sono eseguite rispettivamente dal 11/01/2016 al 12/01/2016 per 2 giorni lavorativi, e dal 11/01/2016 al 12/01/2016 per 2 giorni lavorativi.

Dette lavorazioni interferiscono fra loro per i seguenti periodi: dal 11/01/2016 al 12/01/2016 per 2 giorni lavorativi.

Coordinamento:

- a) Durante le lavorazioni che si svolgono contemporaneamente sulle opere provvisorie e a terra, i preposti delle rispettive imprese esecutrici devono coordinare i lavori in modo da impedire che i lavoratori siano posizionati sulla stessa verticale. Nelle zone dove ciò non è possibile, i preposti devono, prima dell'inizio dei lavori, verificare la presenza e l'efficacia dei sistemi di protezione per l'intercettazioni dei materiali (parasassi, reti, tettoie).

Rischi Trasmissibili:

Realizzazione di impianto di messa a terra del cantiere: <Nessuno>

Realizzazione di impianto elettrico del cantiere:

- | | | |
|--|------------------|-------------------|
| a) Caduta di materiale dall'alto o a livello | Prob: BASSISSIMA | Ent. danno: LIEVE |
|--|------------------|-------------------|

7) Interferenza per un totale di 2 giorni lavorativi. Fasi:

- Allestimento di servizi igienico-assistenziali del cantiere
- Realizzazione di impianto di messa a terra del cantiere

Le lavorazioni su elencate sono eseguite rispettivamente dal 11/01/2016 al 12/01/2016 per 2 giorni lavorativi, e dal 11/01/2016 al 12/01/2016 per 2 giorni lavorativi.

Dette lavorazioni interferiscono fra loro per i seguenti periodi: dal 11/01/2016 al 12/01/2016 per 2 giorni lavorativi.

Coordinamento:

- a) Le macchine per il trasporto dei materiali devono procedere in prossimità dei posti di lavoro a passo d'uomo. Quando c'è un grosso affollamento di operai le operazioni di carico e scarico devono essere coadiuvate da personale a terra che in caso di necessità deve provvedere a interdire le zone di carico e scarico mediante recinzione provvisoria e apposita segnaletica.
- b) I preposti delle imprese esecutrici devono vigilare e impedire a chiunque di sostare sotto la traiettoria di passaggio dei carichi. Nei giorni di particolare affollamento si devono recintare le zone interessate dalle operazioni di sollevamento e discesa dei carichi.
- c) Si deve evitare la presenza d'operai nelle zone dove si presentano elevate concentrazioni di polveri dovute all'utilizzo delle attrezzature e macchine. Se ciò non è possibile, in tali zone, si deve installare un adeguato sistema per l'abbattimento delle polveri. Se necessario i lavoratori operanti in queste zone devono essere forniti di appositi dispositivi di protezione individuale contro le polveri.

Rischi Trasmissibili:

Allestimento di servizi igienico-assistenziali del cantiere:

- | | | |
|-------------------------------|------------------|-------------------|
| a) Inalazione polveri, fibre | Prob: BASSISSIMA | Ent. danno: LIEVE |
| b) Inalazione polveri, fibre | Prob: BASSISSIMA | Ent. danno: LIEVE |
| c) Investimento, ribaltamento | Prob: BASSISSIMA | Ent. danno: GRAVE |
| d) Investimento, ribaltamento | Prob: BASSISSIMA | Ent. danno: GRAVE |

Realizzazione di impianto di messa a terra del cantiere: <Nessuno>

8) Interferenza per un totale di 2 giorni lavorativi. Fasi:

- Allestimento di depositi, zone per lo stoccaggio dei materiali e per gli impianti fissi
- Realizzazione di impianto elettrico del cantiere

Le lavorazioni su elencate sono eseguite rispettivamente dal 11/01/2016 al 12/01/2016 per 2 giorni lavorativi, e dal 11/01/2016 al 12/01/2016 per 2 giorni lavorativi.

Dette lavorazioni interferiscono fra loro per i seguenti periodi: dal 11/01/2016 al 12/01/2016 per 2 giorni lavorativi.

Coordinamento:

a) Le macchine per il trasporto dei materiali devono procedere in prossimità dei posti di lavoro a passo d'uomo. Quando c'è un grosso affollamento di operai le operazioni di carico e scarico devono essere coadiuvate da personale a terra che in caso di necessità deve provvedere a interdire le zone di carico e scarico mediante recinzione provvisoria e apposita segnaletica.

b) I preposti delle imprese esecutrici devono vigilare e impedire a chiunque di sostare sotto la traiettoria di passaggio dei carichi. Nei giorni di particolare affollamento si devono recintare le zone interessate dalle operazioni di sollevamento e discesa dei carichi.

c) Si deve evitare la presenza d'operai nelle zone dove si presentano elevate concentrazioni di polveri dovute all'utilizzo delle attrezzature e macchine. Se ciò non è possibile, in tali zone, si deve installare un adeguato sistema per l'abbattimento delle polveri. Se necessario i lavoratori operanti in queste zone devono essere forniti di appositi dispositivi di protezione individuale contro le polveri.

d) Durante le lavorazioni che si svolgono contemporaneamente sulle opere provvisorie e a terra, i preposti delle rispettive imprese esecutrici devono coordinare i lavori in modo da impedire che i lavoratori siano posizionati sulla stessa verticale. Nelle zone dove ciò non è possibile, i preposti devono, prima dell'inizio dei lavori, verificare la presenza e l'efficacia dei sistemi di protezione per l'intercettazioni dei materiali (parasassi, reti, tettoie).

Rischi Trasmissibili:

Allestimento di depositi, zone per lo stoccaggio dei materiali e per gli impianti fissi:

a) Inalazione polveri, fibre	Prob: BASSISSIMA	Ent. danno: LIEVE
b) Inalazione polveri, fibre	Prob: BASSISSIMA	Ent. danno: LIEVE
c) Investimento, ribaltamento	Prob: BASSISSIMA	Ent. danno: GRAVE
d) Investimento, ribaltamento	Prob: BASSISSIMA	Ent. danno: GRAVE

Realizzazione di impianto elettrico del cantiere:

a) Caduta di materiale dall'alto o a livello	Prob: BASSISSIMA	Ent. danno: LIEVE
--	------------------	-------------------

9) Interferenza per un totale di 2 giorni lavorativi. Fasi:

- Allestimento di depositi, zone per lo stoccaggio dei materiali e per gli impianti fissi
- Realizzazione di impianto di messa a terra del cantiere

Le lavorazioni su elencate sono eseguite rispettivamente dal 11/01/2016 al 12/01/2016 per 2 giorni lavorativi, e dal 11/01/2016 al 12/01/2016 per 2 giorni lavorativi.

Dette lavorazioni interferiscono fra loro per i seguenti periodi: dal 11/01/2016 al 12/01/2016 per 2 giorni lavorativi.

Coordinamento:

a) Le macchine per il trasporto dei materiali devono procedere in prossimità dei posti di lavoro a passo d'uomo. Quando c'è un grosso affollamento di operai le operazioni di carico e scarico devono essere coadiuvate da personale a terra che in caso di necessità deve provvedere a interdire le zone di carico e scarico mediante recinzione provvisoria e apposita segnaletica.

b) I preposti delle imprese esecutrici devono vigilare e impedire a chiunque di sostare sotto la traiettoria di passaggio dei carichi. Nei giorni di particolare affollamento si devono recintare le zone interessate dalle operazioni di sollevamento e discesa dei carichi.

c) Si deve evitare la presenza d'operai nelle zone dove si presentano elevate concentrazioni di polveri dovute all'utilizzo delle attrezzature e macchine. Se ciò non è possibile, in tali zone, si deve installare un adeguato sistema per l'abbattimento delle polveri. Se necessario i lavoratori operanti in queste zone devono essere forniti di appositi dispositivi di protezione individuale contro le polveri.

Rischi Trasmissibili:

Allestimento di depositi, zone per lo stoccaggio dei materiali e per gli impianti fissi:

a) Inalazione polveri, fibre	Prob: BASSISSIMA	Ent. danno: LIEVE
b) Inalazione polveri, fibre	Prob: BASSISSIMA	Ent. danno: LIEVE
c) Investimento, ribaltamento	Prob: BASSISSIMA	Ent. danno: GRAVE
d) Investimento, ribaltamento	Prob: BASSISSIMA	Ent. danno: GRAVE

Realizzazione di impianto di messa a terra del cantiere: <Nessuno>

10) Interferenza per un totale di 2 giorni lavorativi. Fasi:

- Allestimento di servizi igienico-assistenziali del cantiere
- Realizzazione di impianto elettrico del cantiere

Le lavorazioni su elencate sono eseguite rispettivamente dal 11/01/2016 al 12/01/2016 per 2 giorni lavorativi, e dal 11/01/2016 al 12/01/2016 per 2 giorni lavorativi.

Dette lavorazioni interferiscono fra loro per i seguenti periodi: dal 11/01/2016 al 12/01/2016 per 2 giorni lavorativi.

Coordinamento:

a) Le macchine per il trasporto dei materiali devono procedere in prossimità dei posti di lavoro a passo d'uomo. Quando c'è un grosso affollamento di operai le operazioni di carico e scarico devono essere coadiuvate da personale a terra che in caso di necessità deve provvedere a interdire le zone di carico e scarico mediante recinzione provvisoria e apposita segnaletica.

b) I preposti delle imprese esecutrici devono vigilare e impedire a chiunque di sostare sotto la traiettoria di passaggio dei carichi. Nei giorni di particolare affollamento si devono recintare le zone interessate dalle operazioni di sollevamento e discesa dei carichi.

c) Si deve evitare la presenza d'operai nelle zone dove si presentano elevate concentrazioni di polveri dovute all'utilizzo delle attrezzature e macchine. Se ciò non è possibile, in tali zone, si deve installare un adeguato sistema per l'abbattimento delle polveri. Se

necessario i lavoratori operanti in queste zone devono essere forniti di appositi dispositivi di protezione individuale contro le polveri.
 d) Durante le lavorazioni che si svolgono contemporaneamente sulle opere provvisorie e a terra, i preposti delle rispettive imprese esecutrici devono coordinare i lavori in modo da impedire che i lavoratori siano posizionati sulla stessa verticale. Nelle zone dove ciò non è possibile, i preposti devono, prima dell'inizio dei lavori, verificare la presenza e l'efficacia dei sistemi di protezione per l'intercettazioni dei materiali (parasassi, reti, tettoie).

Rischi Trasmissibili:

Allestimento di servizi igienico-assistenziali del cantiere:

a) Inalazione polveri, fibre	Prob: BASSISSIMA	Ent. danno: LIEVE
b) Inalazione polveri, fibre	Prob: BASSISSIMA	Ent. danno: LIEVE
c) Investimento, ribaltamento	Prob: BASSISSIMA	Ent. danno: GRAVE
d) Investimento, ribaltamento	Prob: BASSISSIMA	Ent. danno: GRAVE

Realizzazione di impianto elettrico del cantiere:

a) Caduta di materiale dall'alto o a livello	Prob: BASSISSIMA	Ent. danno: LIEVE
--	------------------	-------------------

11) Interferenza per un totale di 1 giorno lavorativo. Fasi:

- Realizzazione della viabilità del cantiere
- Realizzazione di impianto elettrico del cantiere

Le lavorazioni su elencate sono eseguite rispettivamente dal 04/01/2016 al 11/01/2016 per 5 giorni lavorativi, e dal 11/01/2016 al 12/01/2016 per 2 giorni lavorativi.

Dette lavorazioni interferiscono fra loro per i seguenti periodi: dal 11/01/2016 al 11/01/2016 per 1 giorno lavorativo.

Coordinamento:

- a) Le macchine per il trasporto dei materiali devono procedere in prossimità dei posti di lavoro a passo d'uomo. Quando c'è un grosso affollamento di operai le operazioni di carico e scarico devono essere coadiuvate da personale a terra che in caso di necessità deve provvedere a interdire le zone di carico e scarico mediante recinzione provvisoria e apposita segnaletica.
- b) Durante le lavorazioni di scavo, le zone di operazione delle macchine per lo scavo devono essere interdette agli operai delle altre lavorazioni in svolgimento mediante recinzione provvisoria e apposita segnaletica.
- c) Si deve evitare la presenza d'operai nelle zone dove si presentano elevate concentrazioni di polveri dovute all'utilizzo delle attrezzature e macchine. Se ciò non è possibile, in tali zone, si deve installare un adeguato sistema per l'abbattimento delle polveri. Se necessario i lavoratori operanti in queste zone devono essere forniti di appositi dispositivi di protezione individuale contro le polveri.
- d) Durante le lavorazioni che si svolgono contemporaneamente sulle opere provvisorie e a terra, i preposti delle rispettive imprese esecutrici devono coordinare i lavori in modo da impedire che i lavoratori siano posizionati sulla stessa verticale. Nelle zone dove ciò non è possibile, i preposti devono, prima dell'inizio dei lavori, verificare la presenza e l'efficacia dei sistemi di protezione per l'intercettazioni dei materiali (parasassi, reti, tettoie).

Rischi Trasmissibili:

Realizzazione della viabilità del cantiere:

a) Caduta di materiale dall'alto o a livello	Prob: BASSISSIMA	Ent. danno: LIEVE
b) Investimento, ribaltamento	Prob: BASSISSIMA	Ent. danno: GRAVE
c) Inalazione polveri, fibre	Prob: BASSISSIMA	Ent. danno: LIEVE
d) Investimento, ribaltamento	Prob: BASSISSIMA	Ent. danno: GRAVE

Realizzazione di impianto elettrico del cantiere:

a) Caduta di materiale dall'alto o a livello	Prob: BASSISSIMA	Ent. danno: LIEVE
--	------------------	-------------------

12) Interferenza per un totale di 1 giorno lavorativo. Fasi:

- Realizzazione della viabilità del cantiere
- Realizzazione di impianto di messa a terra del cantiere

Le lavorazioni su elencate sono eseguite rispettivamente dal 04/01/2016 al 11/01/2016 per 5 giorni lavorativi, e dal 11/01/2016 al 12/01/2016 per 2 giorni lavorativi.

Dette lavorazioni interferiscono fra loro per i seguenti periodi: dal 11/01/2016 al 11/01/2016 per 1 giorno lavorativo.

Coordinamento:

- a) Le macchine per il trasporto dei materiali devono procedere in prossimità dei posti di lavoro a passo d'uomo. Quando c'è un grosso affollamento di operai le operazioni di carico e scarico devono essere coadiuvate da personale a terra che in caso di necessità deve provvedere a interdire le zone di carico e scarico mediante recinzione provvisoria e apposita segnaletica.
- b) Durante le lavorazioni di scavo, le zone di operazione delle macchine per lo scavo devono essere interdette agli operai delle altre lavorazioni in svolgimento mediante recinzione provvisoria e apposita segnaletica.
- c) Si deve evitare la presenza d'operai nelle zone dove si presentano elevate concentrazioni di polveri dovute all'utilizzo delle attrezzature e macchine. Se ciò non è possibile, in tali zone, si deve installare un adeguato sistema per l'abbattimento delle polveri. Se necessario i lavoratori operanti in queste zone devono essere forniti di appositi dispositivi di protezione individuale contro le polveri.
- d) Durante le lavorazioni che si svolgono contemporaneamente sulle opere provvisorie e a terra, i preposti delle rispettive imprese esecutrici devono coordinare i lavori in modo da impedire che i lavoratori siano posizionati sulla stessa verticale. Nelle zone dove ciò non è possibile, i preposti devono, prima dell'inizio dei lavori, verificare la presenza e l'efficacia dei sistemi di protezione per l'intercettazioni dei materiali (parasassi, reti, tettoie).

Rischi Trasmissibili:

Realizzazione della viabilità del cantiere:

a) Caduta di materiale dall'alto o a livello	Prob: BASSISSIMA	Ent. danno: LIEVE
b) Investimento, ribaltamento	Prob: BASSISSIMA	Ent. danno: GRAVE
c) Inalazione polveri, fibre	Prob: BASSISSIMA	Ent. danno: LIEVE
d) Investimento, ribaltamento	Prob: BASSISSIMA	Ent. danno: GRAVE

Realizzazione di impianto di messa a terra del cantiere: <Nessuno>

13) Interferenza per un totale di 2 giorni lavorativi. Fasi:

- **Allestimento di depositi, zone per lo stoccaggio dei materiali e per gli impianti fissi**
- **Allestimento di servizi igienico-assistenziali del cantiere**

Le lavorazioni su elencate sono eseguite rispettivamente dal 11/01/2016 al 12/01/2016 per 2 giorni lavorativi, e dal 11/01/2016 al 12/01/2016 per 2 giorni lavorativi.

Dette lavorazioni interferiscono fra loro per i seguenti periodi: dal 11/01/2016 al 12/01/2016 per 2 giorni lavorativi.

Coordinamento:

- a) Le macchine per il trasporto dei materiali devono procedere in prossimità dei posti di lavoro a passo d'uomo. Quando c'è un grosso affollamento di operai le operazioni di carico e scarico devono essere coadiuvate da personale a terra che in caso di necessità deve provvedere a interdire le zone di carico e scarico mediante recinzione provvisoria e apposita segnaletica.
- b) I preposti delle imprese esecutrici devono vigilare e impedire a chiunque di sostare sotto la traiettoria di passaggio dei carichi. Nei giorni di particolare affollamento si devono recintare le zone interessate dalle operazioni di sollevamento e discesa dei carichi.
- c) Si deve evitare la presenza d'operai nelle zone dove si presentano elevate concentrazioni di polveri dovute all'utilizzo delle attrezzature e macchine. Se ciò non è possibile, in tali zone, si deve installare un adeguato sistema per l'abbattimento delle polveri. Se necessario i lavoratori operanti in queste zone devono essere forniti di appositi dispositivi di protezione individuale contro le polveri.

Rischi Trasmissibili:

Allestimento di depositi, zone per lo stoccaggio dei materiali e per gli impianti fissi:

- | | | |
|-------------------------------|------------------|-------------------|
| a) Inalazione polveri, fibre | Prob: BASSISSIMA | Ent. danno: LIEVE |
| b) Inalazione polveri, fibre | Prob: BASSISSIMA | Ent. danno: LIEVE |
| c) Investimento, ribaltamento | Prob: BASSISSIMA | Ent. danno: GRAVE |
| d) Investimento, ribaltamento | Prob: BASSISSIMA | Ent. danno: GRAVE |

Allestimento di servizi igienico-assistenziali del cantiere:

- | | | |
|-------------------------------|------------------|-------------------|
| a) Inalazione polveri, fibre | Prob: BASSISSIMA | Ent. danno: LIEVE |
| b) Inalazione polveri, fibre | Prob: BASSISSIMA | Ent. danno: LIEVE |
| c) Investimento, ribaltamento | Prob: BASSISSIMA | Ent. danno: GRAVE |
| d) Investimento, ribaltamento | Prob: BASSISSIMA | Ent. danno: GRAVE |

14) Interferenza per un totale di 40 giorni lavorativi. Fasi:

- **Realizzazione della carpenteria per opere in c.a.**
- **Allestimento di cantiere temporaneo su strada**

Le lavorazioni su elencate sono eseguite rispettivamente dal 13/01/2016 al 08/03/2016 per 40 giorni lavorativi, e dal 13/01/2016 al 03/02/2017 per 270 giorni lavorativi.

Dette lavorazioni interferiscono fra loro per i seguenti periodi: dal 13/01/2016 al 08/03/2016 per 40 giorni lavorativi.

Coordinamento:

- a) Durante le lavorazioni che si svolgono contemporaneamente sulle opere provvisoriale e a terra, i preposti delle rispettive imprese esecutrici devono coordinare i lavori in modo da impedire che i lavoratori siano posizionati sulla stessa verticale. Nelle zone dove ciò non è possibile, i preposti devono, prima dell'inizio dei lavori, verificare la presenza e l'efficacia dei sistemi di protezione per l'intercettazioni dei materiali (parasassi, reti, tettoie).
- b) Si deve evitare la presenza d'operai nelle zone dove si presentano elevate concentrazioni di polveri dovute all'utilizzo delle attrezzature e macchine. Se ciò non è possibile, in tali zone, si deve installare un adeguato sistema per l'abbattimento delle polveri. Se necessario i lavoratori operanti in queste zone devono essere forniti di appositi dispositivi di protezione individuale contro le polveri.
- c) Le macchine per il trasporto dei materiali devono procedere in prossimità dei posti di lavoro a passo d'uomo. Quando c'è un grosso affollamento di operai le operazioni di carico e scarico devono essere coadiuvate da personale a terra che in caso di necessità deve provvedere a interdire le zone di carico e scarico mediante recinzione provvisoria e apposita segnaletica.

Rischi Trasmissibili:

Realizzazione della carpenteria per opere in c.a.:

- | | | |
|--|------------------|-------------------|
| a) Caduta di materiale dall'alto o a livello | Prob: BASSISSIMA | Ent. danno: LIEVE |
| b) Inalazione polveri, fibre | Prob: BASSISSIMA | Ent. danno: LIEVE |
| c) Rumore per "Carpentiere o aiuto carpentiere (costruzioni stradali)" | Prob: BASSISSIMA | Ent. danno: LIEVE |

Allestimento di cantiere temporaneo su strada:

- | | | |
|-------------------------------|------------------|-------------------|
| a) Investimento, ribaltamento | Prob: BASSISSIMA | Ent. danno: GRAVE |
|-------------------------------|------------------|-------------------|

15) Interferenza per un totale di 9 giorni lavorativi. Fasi:

- **Realizzazione della carpenteria per opere in c.a.**
- **Scavo a sezione obbligatoria**

Le lavorazioni su elencate sono eseguite rispettivamente dal 13/01/2016 al 08/03/2016 per 40 giorni lavorativi, e dal 13/01/2016 al 29/04/2016 per 44 giorni lavorativi.

Dette lavorazioni interferiscono fra loro per i seguenti periodi: dal 13/01/2016 al 25/01/2016 per 9 giorni lavorativi.

Coordinamento:

- a) Durante le lavorazioni che si svolgono contemporaneamente sulle opere provvisoriale e a terra, i preposti delle rispettive imprese esecutrici devono coordinare i lavori in modo da impedire che i lavoratori siano posizionati sulla stessa verticale. Nelle zone dove ciò non è possibile, i preposti devono, prima dell'inizio dei lavori, verificare la presenza e l'efficacia dei sistemi di protezione per l'intercettazioni dei materiali (parasassi, reti, tettoie).
- b) Si deve evitare la presenza d'operai nelle zone dove si presentano elevate concentrazioni di polveri dovute all'utilizzo delle

attrezzature e macchine. Se ciò non è possibile, in tali zone, si deve installare un adeguato sistema per l'abbattimento delle polveri. Se necessario i lavoratori operanti in queste zone devono essere forniti di appositi dispositivi di protezione individuale contro le polveri.

c) Le macchine per il trasporto dei materiali devono procedere in prossimità dei posti di lavoro a passo d'uomo. Quando c'è un grosso affollamento di operai le operazioni di carico e scarico devono essere coadiuvate da personale a terra che in caso di necessità deve provvedere a interdire le zone di carico e scarico mediante recinzione provvisoria e apposita segnaletica.

d) Durante le lavorazioni di scavo, le zone di operazione delle macchine per lo scavo devono essere interdette agli operai delle altre lavorazioni in svolgimento mediante recinzione provvisoria e apposita segnaletica.

Rischi Trasmissibili:

Realizzazione della carpenteria per opere in c.a.:

a) Caduta di materiale dall'alto o a livello	Prob: BASSISSIMA	Ent. danno: LIEVE
b) Inalazione polveri, fibre	Prob: BASSISSIMA	Ent. danno: LIEVE
c) Rumore per "Carpentiere o aiuto carpentiere (costruzioni stradali)"	Prob: BASSISSIMA	Ent. danno: LIEVE

Scavo a sezione obbligata:

a) Caduta di materiale dall'alto o a livello	Prob: BASSISSIMA	Ent. danno: LIEVE
b) Investimento, ribaltamento	Prob: BASSISSIMA	Ent. danno: GRAVE
c) Inalazione polveri, fibre	Prob: BASSISSIMA	Ent. danno: LIEVE
d) Investimento, ribaltamento	Prob: BASSISSIMA	Ent. danno: GRAVE
e) Inalazione polveri, fibre	Prob: BASSISSIMA	Ent. danno: LIEVE
f) Investimento, ribaltamento	Prob: BASSISSIMA	Ent. danno: GRAVE

16) Interferenza per un totale di 44 giorni lavorativi. Fasi:

- Allestimento di cantiere temporaneo su strada
- Scavo a sezione obbligata

Le lavorazioni su elencate sono eseguite rispettivamente dal 13/01/2016 al 03/02/2017 per 270 giorni lavorativi, e dal 13/01/2016 al 29/04/2016 per 44 giorni lavorativi.

Dette lavorazioni interferiscono fra loro per i seguenti periodi: dal 13/01/2016 al 25/01/2016 per 9 giorni lavorativi, dal 10/03/2016 al 29/04/2016 per 35 giorni lavorativi.

Coordinamento:

- a) Le macchine per il trasporto dei materiali devono procedere in prossimità dei posti di lavoro a passo d'uomo. Quando c'è un grosso affollamento di operai le operazioni di carico e scarico devono essere coadiuvate da personale a terra che in caso di necessità deve provvedere a interdire le zone di carico e scarico mediante recinzione provvisoria e apposita segnaletica.
- b) Durante le lavorazioni di scavo, le zone di operazione delle macchine per lo scavo devono essere interdette agli operai delle altre lavorazioni in svolgimento mediante recinzione provvisoria e apposita segnaletica.
- c) Si deve evitare la presenza d'operai nelle zone dove si presentano elevate concentrazioni di polveri dovute all'utilizzo delle attrezzature e macchine. Se ciò non è possibile, in tali zone, si deve installare un adeguato sistema per l'abbattimento delle polveri. Se necessario i lavoratori operanti in queste zone devono essere forniti di appositi dispositivi di protezione individuale contro le polveri.
- d) Durante le lavorazioni che si svolgono contemporaneamente sulle opere provvisoriale e a terra, i preposti delle rispettive imprese esecutrici devono coordinare i lavori in modo da impedire che i lavoratori siano posizionati sulla stessa verticale. Nelle zone dove ciò non è possibile, i preposti devono, prima dell'inizio dei lavori, verificare la presenza e l'efficacia dei sistemi di protezione per l'intercettazioni dei materiali (parasassi, reti, tettoie).

Rischi Trasmissibili:

Allestimento di cantiere temporaneo su strada:

a) Investimento, ribaltamento	Prob: BASSISSIMA	Ent. danno: GRAVE
-------------------------------	------------------	-------------------

Scavo a sezione obbligata:

a) Caduta di materiale dall'alto o a livello	Prob: BASSISSIMA	Ent. danno: LIEVE
b) Investimento, ribaltamento	Prob: BASSISSIMA	Ent. danno: GRAVE
c) Inalazione polveri, fibre	Prob: BASSISSIMA	Ent. danno: LIEVE
d) Investimento, ribaltamento	Prob: BASSISSIMA	Ent. danno: GRAVE
e) Inalazione polveri, fibre	Prob: BASSISSIMA	Ent. danno: LIEVE
f) Investimento, ribaltamento	Prob: BASSISSIMA	Ent. danno: GRAVE

17) Interferenza per un totale di 36 giorni lavorativi. Fasi:

- Realizzazione della carpenteria per opere in c.a.
- Lavorazione e posa ferri di armatura per opere in c.a.

Le lavorazioni su elencate sono eseguite rispettivamente dal 13/01/2016 al 08/03/2016 per 40 giorni lavorativi, e dal 18/01/2016 al 07/03/2016 per 36 giorni lavorativi.

Dette lavorazioni interferiscono fra loro per i seguenti periodi: dal 18/01/2016 al 07/03/2016 per 36 giorni lavorativi.

Coordinamento:

- a) Durante le lavorazioni che si svolgono contemporaneamente sulle opere provvisoriale e a terra, i preposti delle rispettive imprese esecutrici devono coordinare i lavori in modo da impedire che i lavoratori siano posizionati sulla stessa verticale. Nelle zone dove ciò non è possibile, i preposti devono, prima dell'inizio dei lavori, verificare la presenza e l'efficacia dei sistemi di protezione per l'intercettazioni dei materiali (parasassi, reti, tettoie).
- b) Si deve evitare la presenza d'operai nelle zone dove si presentano elevate concentrazioni di polveri dovute all'utilizzo delle attrezzature e macchine. Se ciò non è possibile, in tali zone, si deve installare un adeguato sistema per l'abbattimento delle polveri. Se necessario i lavoratori operanti in queste zone devono essere forniti di appositi dispositivi di protezione individuale contro le polveri.
- c) I preposti delle imprese esecutrici devono vigilare e impedire a chiunque di sostare sotto la traiettoria di passaggio dei carichi. Nei giorni di particolare affollamento si devono recintare le zone interessate dalle operazioni di sollevamento e discesa dei carichi.

Rischi Trasmissibili:

Realizzazione della carpenteria per opere in c.a.:

a) Caduta di materiale dall'alto o a livello	Prob: BASSISSIMA	Ent. danno: LIEVE
b) Inalazione polveri, fibre	Prob: BASSISSIMA	Ent. danno: LIEVE
c) Rumore per "Carpentiere o aiuto carpentiere (costruzioni stradali)"	Prob: BASSISSIMA	Ent. danno: LIEVE

Lavorazione e posa ferri di armatura per opere in c.a.:

a) Rumore per "Ferraiolo o aiuto ferraiolo (costruzioni stradali)"	Prob: BASSISSIMA	Ent. danno: LIEVE
b) Investimento, ribaltamento	Prob: BASSISSIMA	Ent. danno: GRAVE

18) Interferenza per un totale di 6 giorni lavorativi. Fasi:

- Lavorazione e posa ferri di armatura per opere in c.a.
- Scavo a sezione obbligata

Le lavorazioni su elencate sono eseguite rispettivamente dal 18/01/2016 al 07/03/2016 per 36 giorni lavorativi, e dal 13/01/2016 al 29/04/2016 per 44 giorni lavorativi.

Dette lavorazioni interferiscono fra loro per i seguenti periodi: dal 18/01/2016 al 25/01/2016 per 6 giorni lavorativi.

Coordinamento:

- I preposti delle imprese esecutrici devono vigilare e impedire a chiunque di sostare sotto la traiettoria di passaggio dei carichi. Nei giorni di particolare affollamento si devono recintare le zone interessate dalle operazioni di sollevamento e discesa dei carichi.
- Le macchine per il trasporto dei materiali devono procedere in prossimità dei posti di lavoro a passo d'uomo. Quando c'è un grosso affollamento di operai le operazioni di carico e scarico devono essere coadiuvate da personale a terra che in caso di necessità deve provvedere a interdire le zone di carico e scarico mediante recinzione provvisoria e apposita segnaletica.
- Durante le lavorazioni di scavo, le zone di operazione delle macchine per lo scavo devono essere interdette agli operai delle altre lavorazioni in svolgimento mediante recinzione provvisoria e apposita segnaletica.
- Si deve evitare la presenza d'operai nelle zone dove si presentano elevate concentrazioni di polveri dovute all'utilizzo delle attrezzature e macchine. Se ciò non è possibile, in tali zone, si deve installare un adeguato sistema per l'abbattimento delle polveri. Se necessario i lavoratori operanti in queste zone devono essere forniti di appositi dispositivi di protezione individuale contro le polveri.
- Durante le lavorazioni che si svolgono contemporaneamente sulle opere provvisoriale e a terra, i preposti delle rispettive imprese esecutrici devono coordinare i lavori in modo da impedire che i lavoratori siano posizionati sulla stessa verticale. Nelle zone dove ciò non è possibile, i preposti devono, prima dell'inizio dei lavori, verificare la presenza e l'efficacia dei sistemi di protezione per l'intercettazioni dei materiali (parasassi, reti, tettoie).

*Rischi Trasmissibili:***Lavorazione e posa ferri di armatura per opere in c.a.:**

a) Rumore per "Ferraiolo o aiuto ferraiolo (costruzioni stradali)"	Prob: BASSISSIMA	Ent. danno: LIEVE
b) Investimento, ribaltamento	Prob: BASSISSIMA	Ent. danno: GRAVE

Scavo a sezione obbligata:

a) Caduta di materiale dall'alto o a livello	Prob: BASSISSIMA	Ent. danno: LIEVE
b) Investimento, ribaltamento	Prob: BASSISSIMA	Ent. danno: GRAVE
c) Inalazione polveri, fibre	Prob: BASSISSIMA	Ent. danno: LIEVE
d) Investimento, ribaltamento	Prob: BASSISSIMA	Ent. danno: GRAVE
e) Inalazione polveri, fibre	Prob: BASSISSIMA	Ent. danno: LIEVE
f) Investimento, ribaltamento	Prob: BASSISSIMA	Ent. danno: GRAVE

19) Interferenza per un totale di 36 giorni lavorativi. Fasi:

- Allestimento di cantiere temporaneo su strada
- Lavorazione e posa ferri di armatura per opere in c.a.

Le lavorazioni su elencate sono eseguite rispettivamente dal 13/01/2016 al 03/02/2017 per 270 giorni lavorativi, e dal 18/01/2016 al 07/03/2016 per 36 giorni lavorativi.

Dette lavorazioni interferiscono fra loro per i seguenti periodi: dal 18/01/2016 al 07/03/2016 per 36 giorni lavorativi.

Coordinamento:

- Le macchine per il trasporto dei materiali devono procedere in prossimità dei posti di lavoro a passo d'uomo. Quando c'è un grosso affollamento di operai le operazioni di carico e scarico devono essere coadiuvate da personale a terra che in caso di necessità deve provvedere a interdire le zone di carico e scarico mediante recinzione provvisoria e apposita segnaletica.
- I preposti delle imprese esecutrici devono vigilare e impedire a chiunque di sostare sotto la traiettoria di passaggio dei carichi. Nei giorni di particolare affollamento si devono recintare le zone interessate dalle operazioni di sollevamento e discesa dei carichi.

*Rischi Trasmissibili:***Allestimento di cantiere temporaneo su strada:**

a) Investimento, ribaltamento	Prob: BASSISSIMA	Ent. danno: GRAVE
-------------------------------	------------------	-------------------

Lavorazione e posa ferri di armatura per opere in c.a.:

a) Rumore per "Ferraiolo o aiuto ferraiolo (costruzioni stradali)"	Prob: BASSISSIMA	Ent. danno: LIEVE
b) Investimento, ribaltamento	Prob: BASSISSIMA	Ent. danno: GRAVE

20) Interferenza per un totale di 11 giorni lavorativi. Fasi:

- Realizzazione della carpenteria per opere in c.a.
- Getto in calcestruzzo per opere in c.a.

Le lavorazioni su elencate sono eseguite rispettivamente dal 13/01/2016 al 08/03/2016 per 40 giorni lavorativi, e dal 23/02/2016 al 09/03/2016 per 12 giorni lavorativi.

Dette lavorazioni interferiscono fra loro per i seguenti periodi: dal 23/02/2016 al 08/03/2016 per 11 giorni lavorativi.

Coordinamento:

- a) Durante le lavorazioni che si svolgono contemporaneamente sulle opere provvisoriale e a terra, i preposti delle rispettive imprese esecutrici devono coordinare i lavori in modo da impedire che i lavoratori siano posizionati sulla stessa verticale. Nelle zone dove ciò non è possibile, i preposti devono, prima dell'inizio dei lavori, verificare la presenza e l'efficacia dei sistemi di protezione per l'intercettazioni dei materiali (parasassi, reti, tettoie).
- b) Si deve evitare la presenza d'operai nelle zone dove si presentano elevate concentrazioni di polveri dovute all'utilizzo delle attrezzature e macchine. Se ciò non è possibile, in tali zone, si deve installare un adeguato sistema per l'abbattimento delle polveri. Se necessario i lavoratori operanti in queste zone devono essere forniti di appositi dispositivi di protezione individuale contro le polveri.
- c) Le macchine per il trasporto dei materiali devono procedere in prossimità dei posti di lavoro a passo d'uomo. Quando c'è un grosso affollamento di operai le operazioni di carico e scarico devono essere coadiuvate da personale a terra che in caso di necessità deve provvedere a interdire le zone di carico e scarico mediante recinzione provvisoria e apposita segnaletica.

Rischi Trasmissibili:

Realizzazione della carpenteria per opere in c.a.:

- | | | |
|--|------------------|-------------------|
| a) Caduta di materiale dall'alto o a livello | Prob: BASSISSIMA | Ent. danno: LIEVE |
| b) Inalazione polveri, fibre | Prob: BASSISSIMA | Ent. danno: LIEVE |
| c) Rumore per "Carpentiere o aiuto carpentiere (costruzioni stradali)" | Prob: BASSISSIMA | Ent. danno: LIEVE |

Getto in calcestruzzo per opere in c.a.:

- | | | |
|--|------------------|-------------------|
| a) Caduta di materiale dall'alto o a livello | Prob: BASSISSIMA | Ent. danno: LIEVE |
| b) Investimento, ribaltamento | Prob: BASSISSIMA | Ent. danno: GRAVE |
| c) Investimento, ribaltamento | Prob: BASSISSIMA | Ent. danno: GRAVE |

21) Interferenza per un totale di 12 giorni lavorativi. Fasi:

- Allestimento di cantiere temporaneo su strada
- Getto in calcestruzzo per opere in c.a.

Le lavorazioni su elencate sono eseguite rispettivamente dal 13/01/2016 al 03/02/2017 per 270 giorni lavorativi, e dal 23/02/2016 al 09/03/2016 per 12 giorni lavorativi.

Dette lavorazioni interferiscono fra loro per i seguenti periodi: dal 23/02/2016 al 09/03/2016 per 12 giorni lavorativi.

Coordinamento:

- a) Le macchine per il trasporto dei materiali devono procedere in prossimità dei posti di lavoro a passo d'uomo. Quando c'è un grosso affollamento di operai le operazioni di carico e scarico devono essere coadiuvate da personale a terra che in caso di necessità deve provvedere a interdire le zone di carico e scarico mediante recinzione provvisoria e apposita segnaletica.
- b) Durante le lavorazioni che si svolgono contemporaneamente sulle opere provvisoriale e a terra, i preposti delle rispettive imprese esecutrici devono coordinare i lavori in modo da impedire che i lavoratori siano posizionati sulla stessa verticale. Nelle zone dove ciò non è possibile, i preposti devono, prima dell'inizio dei lavori, verificare la presenza e l'efficacia dei sistemi di protezione per l'intercettazioni dei materiali (parasassi, reti, tettoie).

Rischi Trasmissibili:

Allestimento di cantiere temporaneo su strada:

- | | | |
|-------------------------------|------------------|-------------------|
| a) Investimento, ribaltamento | Prob: BASSISSIMA | Ent. danno: GRAVE |
|-------------------------------|------------------|-------------------|

Getto in calcestruzzo per opere in c.a.:

- | | | |
|--|------------------|-------------------|
| a) Caduta di materiale dall'alto o a livello | Prob: BASSISSIMA | Ent. danno: LIEVE |
| b) Investimento, ribaltamento | Prob: BASSISSIMA | Ent. danno: GRAVE |
| c) Investimento, ribaltamento | Prob: BASSISSIMA | Ent. danno: GRAVE |

22) Interferenza nel periodo per un totale di 10 giorni lavorativi. Fasi:

- Getto in calcestruzzo per opere in c.a.
- Lavorazione e posa ferri di armatura per opere in c.a.

Le lavorazioni su elencate sono eseguite rispettivamente dal 23/02/2016 al 09/03/2016 per 12 giorni lavorativi, e dal 18/01/2016 al 07/03/2016 per 36 giorni lavorativi.

Dette lavorazioni interferiscono fra loro per i seguenti periodi: dal 23/02/2016 al 07/03/2016 per 10 giorni lavorativi.

Coordinamento:

- a) Le macchine per il trasporto dei materiali devono procedere in prossimità dei posti di lavoro a passo d'uomo. Quando c'è un grosso affollamento di operai le operazioni di carico e scarico devono essere coadiuvate da personale a terra che in caso di necessità deve provvedere a interdire le zone di carico e scarico mediante recinzione provvisoria e apposita segnaletica.
- b) Durante le lavorazioni che si svolgono contemporaneamente sulle opere provvisoriale e a terra, i preposti delle rispettive imprese esecutrici devono coordinare i lavori in modo da impedire che i lavoratori siano posizionati sulla stessa verticale. Nelle zone dove ciò non è possibile, i preposti devono, prima dell'inizio dei lavori, verificare la presenza e l'efficacia dei sistemi di protezione per l'intercettazioni dei materiali (parasassi, reti, tettoie).
- c) I preposti delle imprese esecutrici devono vigilare e impedire a chiunque di sostare sotto la traiettoria di passaggio dei carichi. Nei giorni di particolare affollamento si devono recintare le zone interessate dalle operazioni di sollevamento e discesa dei carichi.

Rischi Trasmissibili:

Getto in calcestruzzo per opere in c.a.:

- | | | |
|--|------------------|-------------------|
| a) Caduta di materiale dall'alto o a livello | Prob: BASSISSIMA | Ent. danno: LIEVE |
| b) Investimento, ribaltamento | Prob: BASSISSIMA | Ent. danno: GRAVE |
| c) Investimento, ribaltamento | Prob: BASSISSIMA | Ent. danno: GRAVE |

Lavorazione e posa ferri di armatura per opere in c.a.:

- | | | |
|--|------------------|-------------------|
| a) Rumore per "Ferraiole o aiuto ferraiole (costruzioni stradali)" | Prob: BASSISSIMA | Ent. danno: LIEVE |
|--|------------------|-------------------|

b) Investimento, ribaltamento

Prob: BASSISSIMA

Ent. danno: GRAVE

23) Interferenza per un totale di 11 giorni lavorativi. Fasi:

- Allestimento di cantiere temporaneo su strada
- Pozzetti di ispezione e opere d'arte

Le lavorazioni su elencate sono eseguite rispettivamente dal 13/01/2016 al 03/02/2017 per 270 giorni lavorativi, e dal 10/03/2016 al 24/03/2016 per 11 giorni lavorativi.

Dette lavorazioni interferiscono fra loro per i seguenti periodi: dal 10/03/2016 al 24/03/2016 per 11 giorni lavorativi.

Coordinamento:

a) Le macchine per il trasporto dei materiali devono procedere in prossimità dei posti di lavoro a passo d'uomo. Quando c'è un grosso affollamento di operai le operazioni di carico e scarico devono essere coadiuvate da personale a terra che in caso di necessità deve provvedere a interdire le zone di carico e scarico mediante recinzione provvisoria e apposita segnaletica.

Rischi Trasmissibili:

Allestimento di cantiere temporaneo su strada:

a) Investimento, ribaltamento

Prob: BASSISSIMA

Ent. danno: GRAVE

Pozzetti di ispezione e opere d'arte:

a) Investimento, ribaltamento

Prob: BASSISSIMA

Ent. danno: GRAVE

b) Rumore per "Operatore dumper"

Prob: MEDIA

Ent. danno: GRAVE

24) Interferenza per un totale di 11 giorni lavorativi. Fasi:

- Scavo a sezione obbligata
- Scavo eseguito a mano

Le lavorazioni su elencate sono eseguite rispettivamente dal 13/01/2016 al 29/04/2016 per 44 giorni lavorativi, e dal 10/03/2016 al 24/03/2016 per 11 giorni lavorativi.

Dette lavorazioni interferiscono fra loro per i seguenti periodi: dal 10/03/2016 al 24/03/2016 per 11 giorni lavorativi.

Coordinamento:

a) Le macchine per il trasporto dei materiali devono procedere in prossimità dei posti di lavoro a passo d'uomo. Quando c'è un grosso affollamento di operai le operazioni di carico e scarico devono essere coadiuvate da personale a terra che in caso di necessità deve provvedere a interdire le zone di carico e scarico mediante recinzione provvisoria e apposita segnaletica.

b) Durante le lavorazioni di scavo, le zone di operazione delle macchine per lo scavo devono essere interdette agli operai delle altre lavorazioni in svolgimento mediante recinzione provvisoria e apposita segnaletica.

c) Si deve evitare la presenza d'operai nelle zone dove si presentano elevate concentrazioni di polveri dovute all'utilizzo delle attrezzature e macchine. Se ciò non è possibile, in tali zone, si deve installare un adeguato sistema per l'abbattimento delle polveri. Se necessario i lavoratori operanti in queste zone devono essere forniti di appositi dispositivi di protezione individuale contro le polveri.

d) Durante le lavorazioni che si svolgono contemporaneamente sulle opere provvisorie e a terra, i preposti delle rispettive imprese esecutrici devono coordinare i lavori in modo da impedire che i lavoratori siano posizionati sulla stessa verticale. Nelle zone dove ciò non è possibile, i preposti devono, prima dell'inizio dei lavori, verificare la presenza e l'efficacia dei sistemi di protezione per l'intercettazioni dei materiali (parasassi, reti, tettoie).

Rischi Trasmissibili:

Scavo a sezione obbligata:

a) Caduta di materiale dall'alto o a livello

Prob: BASSISSIMA

Ent. danno: LIEVE

b) Investimento, ribaltamento

Prob: BASSISSIMA

Ent. danno: GRAVE

c) Inalazione polveri, fibre

Prob: BASSISSIMA

Ent. danno: LIEVE

d) Investimento, ribaltamento

Prob: BASSISSIMA

Ent. danno: GRAVE

e) Inalazione polveri, fibre

Prob: BASSISSIMA

Ent. danno: LIEVE

f) Investimento, ribaltamento

Prob: BASSISSIMA

Ent. danno: GRAVE

Scavo eseguito a mano:

a) Caduta di materiale dall'alto o a livello

Prob: BASSISSIMA

Ent. danno: LIEVE

b) Investimento, ribaltamento

Prob: BASSISSIMA

Ent. danno: GRAVE

c) Rumore per "Operatore dumper"

Prob: MEDIA

Ent. danno: GRAVE

25) Interferenza per un totale di 11 giorni lavorativi. Fasi:

- Pozzetti di ispezione e opere d'arte
- Scavo a sezione obbligata

Le lavorazioni su elencate sono eseguite rispettivamente dal 10/03/2016 al 24/03/2016 per 11 giorni lavorativi, e dal 13/01/2016 al 29/04/2016 per 44 giorni lavorativi.

Dette lavorazioni interferiscono fra loro per i seguenti periodi: dal 10/03/2016 al 24/03/2016 per 11 giorni lavorativi.

Coordinamento:

a) Le macchine per il trasporto dei materiali devono procedere in prossimità dei posti di lavoro a passo d'uomo. Quando c'è un grosso affollamento di operai le operazioni di carico e scarico devono essere coadiuvate da personale a terra che in caso di necessità deve provvedere a interdire le zone di carico e scarico mediante recinzione provvisoria e apposita segnaletica.

b) Durante le lavorazioni di scavo, le zone di operazione delle macchine per lo scavo devono essere interdette agli operai delle altre lavorazioni in svolgimento mediante recinzione provvisoria e apposita segnaletica.

c) Si deve evitare la presenza d'operai nelle zone dove si presentano elevate concentrazioni di polveri dovute all'utilizzo delle attrezzature e macchine. Se ciò non è possibile, in tali zone, si deve installare un adeguato sistema per l'abbattimento delle polveri. Se

necessario i lavoratori operanti in queste zone devono essere forniti di appositi dispositivi di protezione individuale contro le polveri.
 d) Durante le lavorazioni che si svolgono contemporaneamente sulle opere provvisorie e a terra, i preposti delle rispettive imprese esecutrici devono coordinare i lavori in modo da impedire che i lavoratori siano posizionati sulla stessa verticale. Nelle zone dove ciò non è possibile, i preposti devono, prima dell'inizio dei lavori, verificare la presenza e l'efficacia dei sistemi di protezione per l'intercettazioni dei materiali (parasassi, reti, tettoie).

Rischi Trasmissibili:

Pozzetti di ispezione e opere d'arte:

- | | | |
|----------------------------------|------------------|-------------------|
| a) Investimento, ribaltamento | Prob: BASSISSIMA | Ent. danno: GRAVE |
| b) Rumore per "Operatore dumper" | Prob: MEDIA | Ent. danno: GRAVE |

Scavo a sezione obbligata:

- | | | |
|--|------------------|-------------------|
| a) Caduta di materiale dall'alto o a livello | Prob: BASSISSIMA | Ent. danno: LIEVE |
| b) Investimento, ribaltamento | Prob: BASSISSIMA | Ent. danno: GRAVE |
| c) Inalazione polveri, fibre | Prob: BASSISSIMA | Ent. danno: LIEVE |
| d) Investimento, ribaltamento | Prob: BASSISSIMA | Ent. danno: GRAVE |
| e) Inalazione polveri, fibre | Prob: BASSISSIMA | Ent. danno: LIEVE |
| f) Investimento, ribaltamento | Prob: BASSISSIMA | Ent. danno: GRAVE |

26) Interferenza per un totale di 11 giorni lavorativi. Fasi:

- **Pozzetti di ispezione e opere d'arte**
- **Scavo eseguito a mano**

Le lavorazioni su elencate sono eseguite rispettivamente dal 10/03/2016 al 24/03/2016 per 11 giorni lavorativi, e dal 10/03/2016 al 24/03/2016 per 11 giorni lavorativi.

Dette lavorazioni interferiscono fra loro per i seguenti periodi: dal 10/03/2016 al 24/03/2016 per 11 giorni lavorativi.

Coordinamento:

a) Le macchine per il trasporto dei materiali devono procedere in prossimità dei posti di lavoro a passo d'uomo. Quando c'è un grosso affollamento di operai le operazioni di carico e scarico devono essere coadiuvate da personale a terra che in caso di necessità deve provvedere a interdire le zone di carico e scarico mediante recinzione provvisoria e apposita segnaletica.

b) Durante le lavorazioni che si svolgono contemporaneamente sulle opere provvisorie e a terra, i preposti delle rispettive imprese esecutrici devono coordinare i lavori in modo da impedire che i lavoratori siano posizionati sulla stessa verticale. Nelle zone dove ciò non è possibile, i preposti devono, prima dell'inizio dei lavori, verificare la presenza e l'efficacia dei sistemi di protezione per l'intercettazioni dei materiali (parasassi, reti, tettoie).

Rischi Trasmissibili:

Pozzetti di ispezione e opere d'arte:

- | | | |
|----------------------------------|------------------|-------------------|
| a) Investimento, ribaltamento | Prob: BASSISSIMA | Ent. danno: GRAVE |
| b) Rumore per "Operatore dumper" | Prob: MEDIA | Ent. danno: GRAVE |

Scavo eseguito a mano:

- | | | |
|--|------------------|-------------------|
| a) Caduta di materiale dall'alto o a livello | Prob: BASSISSIMA | Ent. danno: LIEVE |
| b) Investimento, ribaltamento | Prob: BASSISSIMA | Ent. danno: GRAVE |
| c) Rumore per "Operatore dumper" | Prob: MEDIA | Ent. danno: GRAVE |

27) Interferenza per un totale di 11 giorni lavorativi. Fasi:

- **Allestimento di cantiere temporaneo su strada**
- **Scavo eseguito a mano**

Le lavorazioni su elencate sono eseguite rispettivamente dal 13/01/2016 al 03/02/2017 per 270 giorni lavorativi, e dal 10/03/2016 al 24/03/2016 per 11 giorni lavorativi.

Dette lavorazioni interferiscono fra loro per i seguenti periodi: dal 10/03/2016 al 24/03/2016 per 11 giorni lavorativi.

Coordinamento:

a) Le macchine per il trasporto dei materiali devono procedere in prossimità dei posti di lavoro a passo d'uomo. Quando c'è un grosso affollamento di operai le operazioni di carico e scarico devono essere coadiuvate da personale a terra che in caso di necessità deve provvedere a interdire le zone di carico e scarico mediante recinzione provvisoria e apposita segnaletica.

b) Durante le lavorazioni che si svolgono contemporaneamente sulle opere provvisorie e a terra, i preposti delle rispettive imprese esecutrici devono coordinare i lavori in modo da impedire che i lavoratori siano posizionati sulla stessa verticale. Nelle zone dove ciò non è possibile, i preposti devono, prima dell'inizio dei lavori, verificare la presenza e l'efficacia dei sistemi di protezione per l'intercettazioni dei materiali (parasassi, reti, tettoie).

Rischi Trasmissibili:

Allestimento di cantiere temporaneo su strada:

- | | | |
|-------------------------------|------------------|-------------------|
| a) Investimento, ribaltamento | Prob: BASSISSIMA | Ent. danno: GRAVE |
|-------------------------------|------------------|-------------------|

Scavo eseguito a mano:

- | | | |
|--|------------------|-------------------|
| a) Caduta di materiale dall'alto o a livello | Prob: BASSISSIMA | Ent. danno: LIEVE |
| b) Investimento, ribaltamento | Prob: BASSISSIMA | Ent. danno: GRAVE |
| c) Rumore per "Operatore dumper" | Prob: MEDIA | Ent. danno: GRAVE |

28) Interferenza per un totale di 4 giorni lavorativi. Fasi:

- **Rinfianco con sabbia eseguito a macchina**
- **Scavo eseguito a mano**

Le lavorazioni su elencate sono eseguite rispettivamente dal 21/03/2016 al 02/05/2016 per 29 giorni lavorativi, e dal 10/03/2016 al 24/03/2016 per 11 giorni lavorativi.

Dette lavorazioni interferiscono fra loro per i seguenti periodi: dal 21/03/2016 al 24/03/2016 per 4 giorni lavorativi.

Coordinamento:

a) Le macchine per il trasporto dei materiali devono procedere in prossimità dei posti di lavoro a passo d'uomo. Quando c'è un grosso affollamento di operai le operazioni di carico e scarico devono essere coadiuvate da personale a terra che in caso di necessità deve provvedere a interdire le zone di carico e scarico mediante recinzione provvisoria e apposita segnaletica.

b) Durante le lavorazioni di scavo, le zone di operazione delle macchine per lo scavo devono essere interdette agli operai delle altre lavorazioni in svolgimento mediante recinzione provvisoria e apposita segnaletica.

c) Si deve evitare la presenza d'operai nelle zone dove si presentano elevate concentrazioni di polveri dovute all'utilizzo delle attrezzature e macchine. Se ciò non è possibile, in tali zone, si deve installare un adeguato sistema per l'abbattimento delle polveri. Se necessario i lavoratori operanti in queste zone devono essere forniti di appositi dispositivi di protezione individuale contro le polveri.

d) Durante le lavorazioni che si svolgono contemporaneamente sulle opere provvisorie e a terra, i preposti delle rispettive imprese esecutrici devono coordinare i lavori in modo da impedire che i lavoratori siano posizionati sulla stessa verticale. Nelle zone dove ciò non è possibile, i preposti devono, prima dell'inizio dei lavori, verificare la presenza e l'efficacia dei sistemi di protezione per l'intercettazioni dei materiali (parasassi, reti, tettoie).

Rischi Trasmissibili:

Rinfianco con sabbia eseguito a macchina:

a) Caduta di materiale dall'alto o a livello	Prob: BASSISSIMA	Ent. danno: LIEVE
b) Investimento, ribaltamento	Prob: BASSISSIMA	Ent. danno: GRAVE
c) Investimento, ribaltamento	Prob: BASSISSIMA	Ent. danno: GRAVE

Scavo eseguito a mano:

a) Caduta di materiale dall'alto o a livello	Prob: BASSISSIMA	Ent. danno: LIEVE
b) Investimento, ribaltamento	Prob: BASSISSIMA	Ent. danno: GRAVE
c) Rumore per "Operatore dumper"	Prob: MEDIA	Ent. danno: GRAVE

29) Interferenza per un totale di 29 giorni lavorativi. Fasi:

- Allestimento di cantiere temporaneo su strada
- Rinfianco con sabbia eseguito a macchina

Le lavorazioni su elencate sono eseguite rispettivamente dal 13/01/2016 al 03/02/2017 per 270 giorni lavorativi, e dal 21/03/2016 al 02/05/2016 per 29 giorni lavorativi.

Dette lavorazioni interferiscono fra loro per i seguenti periodi: dal 21/03/2016 al 02/05/2016 per 29 giorni lavorativi.

Coordinamento:

a) Le macchine per il trasporto dei materiali devono procedere in prossimità dei posti di lavoro a passo d'uomo. Quando c'è un grosso affollamento di operai le operazioni di carico e scarico devono essere coadiuvate da personale a terra che in caso di necessità deve provvedere a interdire le zone di carico e scarico mediante recinzione provvisoria e apposita segnaletica.

b) Durante le lavorazioni di scavo, le zone di operazione delle macchine per lo scavo devono essere interdette agli operai delle altre lavorazioni in svolgimento mediante recinzione provvisoria e apposita segnaletica.

c) Si deve evitare la presenza d'operai nelle zone dove si presentano elevate concentrazioni di polveri dovute all'utilizzo delle attrezzature e macchine. Se ciò non è possibile, in tali zone, si deve installare un adeguato sistema per l'abbattimento delle polveri. Se necessario i lavoratori operanti in queste zone devono essere forniti di appositi dispositivi di protezione individuale contro le polveri.

d) Durante le lavorazioni che si svolgono contemporaneamente sulle opere provvisorie e a terra, i preposti delle rispettive imprese esecutrici devono coordinare i lavori in modo da impedire che i lavoratori siano posizionati sulla stessa verticale. Nelle zone dove ciò non è possibile, i preposti devono, prima dell'inizio dei lavori, verificare la presenza e l'efficacia dei sistemi di protezione per l'intercettazioni dei materiali (parasassi, reti, tettoie).

Rischi Trasmissibili:

Allestimento di cantiere temporaneo su strada:

a) Investimento, ribaltamento	Prob: BASSISSIMA	Ent. danno: GRAVE
-------------------------------	------------------	-------------------

Rinfianco con sabbia eseguito a macchina:

a) Caduta di materiale dall'alto o a livello	Prob: BASSISSIMA	Ent. danno: LIEVE
b) Investimento, ribaltamento	Prob: BASSISSIMA	Ent. danno: GRAVE
c) Investimento, ribaltamento	Prob: BASSISSIMA	Ent. danno: GRAVE

30) Interferenza per un totale di 4 giorni lavorativi. Fasi:

- Pozzetti di ispezione e opere d'arte
- Rinfianco con sabbia eseguito a macchina

Le lavorazioni su elencate sono eseguite rispettivamente dal 10/03/2016 al 24/03/2016 per 11 giorni lavorativi, e dal 21/03/2016 al 02/05/2016 per 29 giorni lavorativi.

Dette lavorazioni interferiscono fra loro per i seguenti periodi: dal 21/03/2016 al 24/03/2016 per 4 giorni lavorativi.

Coordinamento:

a) Le macchine per il trasporto dei materiali devono procedere in prossimità dei posti di lavoro a passo d'uomo. Quando c'è un grosso affollamento di operai le operazioni di carico e scarico devono essere coadiuvate da personale a terra che in caso di necessità deve provvedere a interdire le zone di carico e scarico mediante recinzione provvisoria e apposita segnaletica.

b) Durante le lavorazioni di scavo, le zone di operazione delle macchine per lo scavo devono essere interdette agli operai delle altre lavorazioni in svolgimento mediante recinzione provvisoria e apposita segnaletica.

c) Si deve evitare la presenza d'operai nelle zone dove si presentano elevate concentrazioni di polveri dovute all'utilizzo delle attrezzature e macchine. Se ciò non è possibile, in tali zone, si deve installare un adeguato sistema per l'abbattimento delle polveri. Se

necessario i lavoratori operanti in queste zone devono essere forniti di appositi dispositivi di protezione individuale contro le polveri.
d) Durante le lavorazioni che si svolgono contemporaneamente sulle opere provvisorie e a terra, i preposti delle rispettive imprese esecutrici devono coordinare i lavori in modo da impedire che i lavoratori siano posizionati sulla stessa verticale. Nelle zone dove ciò non è possibile, i preposti devono, prima dell'inizio dei lavori, verificare la presenza e l'efficacia dei sistemi di protezione per l'intercettazioni dei materiali (parasassi, reti, tettoie).

Rischi Trasmissibili:

Pozzetti di ispezione e opere d'arte:

- | | | |
|----------------------------------|------------------|-------------------|
| a) Investimento, ribaltamento | Prob: BASSISSIMA | Ent. danno: GRAVE |
| b) Rumore per "Operatore dumper" | Prob: MEDIA | Ent. danno: GRAVE |

Rinfiaccio con sabbia eseguito a macchina:

- | | | |
|--|------------------|-------------------|
| a) Caduta di materiale dall'alto o a livello | Prob: BASSISSIMA | Ent. danno: LIEVE |
| b) Investimento, ribaltamento | Prob: BASSISSIMA | Ent. danno: GRAVE |
| c) Investimento, ribaltamento | Prob: BASSISSIMA | Ent. danno: GRAVE |

31) Interferenza per un totale di 28 giorni lavorativi. Fasi:

- Rinfiaccio con sabbia eseguito a macchina
- Scavo a sezione obbligata

Le lavorazioni su elencate sono eseguite rispettivamente dal 21/03/2016 al 02/05/2016 per 29 giorni lavorativi, e dal 13/01/2016 al 29/04/2016 per 44 giorni lavorativi.

Dette lavorazioni interferiscono fra loro per i seguenti periodi: dal 21/03/2016 al 29/04/2016 per 28 giorni lavorativi.

Coordinamento:

- a) Le macchine per il trasporto dei materiali devono procedere in prossimità dei posti di lavoro a passo d'uomo. Quando c'è un grosso affollamento di operai le operazioni di carico e scarico devono essere coadiuvate da personale a terra che in caso di necessità deve provvedere a interdire le zone di carico e scarico mediante recinzione provvisoria e apposita segnaletica.
- b) Durante le lavorazioni di scavo, le zone di operazione delle macchine per lo scavo devono essere interdette agli operai delle altre lavorazioni in svolgimento mediante recinzione provvisoria e apposita segnaletica.
- c) Si deve evitare la presenza d'operai nelle zone dove si presentano elevate concentrazioni di polveri dovute all'utilizzo delle attrezzature e macchine. Se ciò non è possibile, in tali zone, si deve installare un adeguato sistema per l'abbattimento delle polveri. Se necessario i lavoratori operanti in queste zone devono essere forniti di appositi dispositivi di protezione individuale contro le polveri.
- d) Durante le lavorazioni che si svolgono contemporaneamente sulle opere provvisorie e a terra, i preposti delle rispettive imprese esecutrici devono coordinare i lavori in modo da impedire che i lavoratori siano posizionati sulla stessa verticale. Nelle zone dove ciò non è possibile, i preposti devono, prima dell'inizio dei lavori, verificare la presenza e l'efficacia dei sistemi di protezione per l'intercettazioni dei materiali (parasassi, reti, tettoie).

Rischi Trasmissibili:

Rinfiaccio con sabbia eseguito a macchina:

- | | | |
|--|------------------|-------------------|
| a) Caduta di materiale dall'alto o a livello | Prob: BASSISSIMA | Ent. danno: LIEVE |
| b) Investimento, ribaltamento | Prob: BASSISSIMA | Ent. danno: GRAVE |
| c) Investimento, ribaltamento | Prob: BASSISSIMA | Ent. danno: GRAVE |

Scavo a sezione obbligata:

- | | | |
|--|------------------|-------------------|
| a) Caduta di materiale dall'alto o a livello | Prob: BASSISSIMA | Ent. danno: LIEVE |
| b) Investimento, ribaltamento | Prob: BASSISSIMA | Ent. danno: GRAVE |
| c) Inalazione polveri, fibre | Prob: BASSISSIMA | Ent. danno: LIEVE |
| d) Investimento, ribaltamento | Prob: BASSISSIMA | Ent. danno: GRAVE |
| e) Inalazione polveri, fibre | Prob: BASSISSIMA | Ent. danno: LIEVE |
| f) Investimento, ribaltamento | Prob: BASSISSIMA | Ent. danno: GRAVE |

32) Interferenza per un totale di 17 giorni lavorativi. Fasi:

- Posa di conduttura telefonica
- Rinfiaccio con sabbia eseguito a macchina

Le lavorazioni su elencate sono eseguite rispettivamente dal 23/03/2016 al 15/04/2016 per 17 giorni lavorativi, e dal 21/03/2016 al 02/05/2016 per 29 giorni lavorativi.

Dette lavorazioni interferiscono fra loro per i seguenti periodi: dal 23/03/2016 al 15/04/2016 per 17 giorni lavorativi.

Coordinamento:

- a) Le macchine per il trasporto dei materiali devono procedere in prossimità dei posti di lavoro a passo d'uomo. Quando c'è un grosso affollamento di operai le operazioni di carico e scarico devono essere coadiuvate da personale a terra che in caso di necessità deve provvedere a interdire le zone di carico e scarico mediante recinzione provvisoria e apposita segnaletica.
- b) Durante le lavorazioni di scavo, le zone di operazione delle macchine per lo scavo devono essere interdette agli operai delle altre lavorazioni in svolgimento mediante recinzione provvisoria e apposita segnaletica.
- c) Si deve evitare la presenza d'operai nelle zone dove si presentano elevate concentrazioni di polveri dovute all'utilizzo delle attrezzature e macchine. Se ciò non è possibile, in tali zone, si deve installare un adeguato sistema per l'abbattimento delle polveri. Se necessario i lavoratori operanti in queste zone devono essere forniti di appositi dispositivi di protezione individuale contro le polveri.
- d) Durante le lavorazioni che si svolgono contemporaneamente sulle opere provvisorie e a terra, i preposti delle rispettive imprese esecutrici devono coordinare i lavori in modo da impedire che i lavoratori siano posizionati sulla stessa verticale. Nelle zone dove ciò non è possibile, i preposti devono, prima dell'inizio dei lavori, verificare la presenza e l'efficacia dei sistemi di protezione per l'intercettazioni dei materiali (parasassi, reti, tettoie).

Rischi Trasmissibili:

Posa di conduttura telefonica:

- | | | |
|-------------------------------|------------------|-------------------|
| a) Investimento, ribaltamento | Prob: BASSISSIMA | Ent. danno: GRAVE |
|-------------------------------|------------------|-------------------|

b) Rumore per "Operatore dumper"	Prob: MEDIA	Ent. danno: GRAVE
Rinfianco con sabbia eseguito a macchina:		
a) Caduta di materiale dall'alto o a livello	Prob: BASSISSIMA	Ent. danno: LIEVE
b) Investimento, ribaltamento	Prob: BASSISSIMA	Ent. danno: GRAVE
c) Investimento, ribaltamento	Prob: BASSISSIMA	Ent. danno: GRAVE

33) Interferenza per un totale di 17 giorni lavorativi. Fasi:

- Posa di conduttura telefonica
- Scavo a sezione obbligata

Le lavorazioni su elencate sono eseguite rispettivamente dal 23/03/2016 al 15/04/2016 per 17 giorni lavorativi, e dal 13/01/2016 al 29/04/2016 per 44 giorni lavorativi.

Dette lavorazioni interferiscono fra loro per i seguenti periodi: dal 23/03/2016 al 15/04/2016 per 17 giorni lavorativi.

Coordinamento:

- a) Le macchine per il trasporto dei materiali devono procedere in prossimità dei posti di lavoro a passo d'uomo. Quando c'è un grosso affollamento di operai le operazioni di carico e scarico devono essere coadiuvate da personale a terra che in caso di necessità deve provvedere a interdire le zone di carico e scarico mediante recinzione provvisoria e apposita segnaletica.
- b) Durante le lavorazioni di scavo, le zone di operazione delle macchine per lo scavo devono essere interdette agli operai delle altre lavorazioni in svolgimento mediante recinzione provvisoria e apposita segnaletica.
- c) Si deve evitare la presenza d'operai nelle zone dove si presentano elevate concentrazioni di polveri dovute all'utilizzo delle attrezzature e macchine. Se ciò non è possibile, in tali zone, si deve installare un adeguato sistema per l'abbattimento delle polveri. Se necessario i lavoratori operanti in queste zone devono essere forniti di appositi dispositivi di protezione individuale contro le polveri.
- d) Durante le lavorazioni che si svolgono contemporaneamente sulle opere provvisorie e a terra, i preposti delle rispettive imprese esecutrici devono coordinare i lavori in modo da impedire che i lavoratori siano posizionati sulla stessa verticale. Nelle zone dove ciò non è possibile, i preposti devono, prima dell'inizio dei lavori, verificare la presenza e l'efficacia dei sistemi di protezione per l'intercettazioni dei materiali (parasassi, reti, tettoie).

Rischi Trasmissibili:

Posa di conduttura telefonica:

a) Investimento, ribaltamento	Prob: BASSISSIMA	Ent. danno: GRAVE
b) Rumore per "Operatore dumper"	Prob: MEDIA	Ent. danno: GRAVE

Scavo a sezione obbligata:

a) Caduta di materiale dall'alto o a livello	Prob: BASSISSIMA	Ent. danno: LIEVE
b) Investimento, ribaltamento	Prob: BASSISSIMA	Ent. danno: GRAVE
c) Inalazione polveri, fibre	Prob: BASSISSIMA	Ent. danno: LIEVE
d) Investimento, ribaltamento	Prob: BASSISSIMA	Ent. danno: GRAVE
e) Inalazione polveri, fibre	Prob: BASSISSIMA	Ent. danno: LIEVE
f) Investimento, ribaltamento	Prob: BASSISSIMA	Ent. danno: GRAVE

34) Interferenza per un totale di 17 giorni lavorativi. Fasi:

- Allestimento di cantiere temporaneo su strada
- Posa di conduttura telefonica

Le lavorazioni su elencate sono eseguite rispettivamente dal 13/01/2016 al 03/02/2017 per 270 giorni lavorativi, e dal 23/03/2016 al 15/04/2016 per 17 giorni lavorativi.

Dette lavorazioni interferiscono fra loro per i seguenti periodi: dal 23/03/2016 al 15/04/2016 per 17 giorni lavorativi.

Coordinamento:

- a) Le macchine per il trasporto dei materiali devono procedere in prossimità dei posti di lavoro a passo d'uomo. Quando c'è un grosso affollamento di operai le operazioni di carico e scarico devono essere coadiuvate da personale a terra che in caso di necessità deve provvedere a interdire le zone di carico e scarico mediante recinzione provvisoria e apposita segnaletica.

Rischi Trasmissibili:

Allestimento di cantiere temporaneo su strada:

a) Investimento, ribaltamento	Prob: BASSISSIMA	Ent. danno: GRAVE
-------------------------------	------------------	-------------------

Posa di conduttura telefonica:

a) Investimento, ribaltamento	Prob: BASSISSIMA	Ent. danno: GRAVE
b) Rumore per "Operatore dumper"	Prob: MEDIA	Ent. danno: GRAVE

35) Interferenza per un totale di 2 giorni lavorativi. Fasi:

- Posa di conduttura telefonica
- Pozzetti di ispezione e opere d'arte

Le lavorazioni su elencate sono eseguite rispettivamente dal 23/03/2016 al 15/04/2016 per 17 giorni lavorativi, e dal 10/03/2016 al 24/03/2016 per 11 giorni lavorativi.

Dette lavorazioni interferiscono fra loro per i seguenti periodi: dal 23/03/2016 al 24/03/2016 per 2 giorni lavorativi.

Coordinamento:

- a) Le macchine per il trasporto dei materiali devono procedere in prossimità dei posti di lavoro a passo d'uomo. Quando c'è un grosso affollamento di operai le operazioni di carico e scarico devono essere coadiuvate da personale a terra che in caso di necessità deve provvedere a interdire le zone di carico e scarico mediante recinzione provvisoria e apposita segnaletica.

Rischi Trasmissibili:

Posa di conduittura telefonica:

- a) Investimento, ribaltamento
- b) Rumore per "Operatore dumper"

Prob: BASSISSIMA Ent. danno: GRAVE
 Prob: MEDIA Ent. danno: GRAVE

Pozzetti di ispezione e opere d'arte:

- a) Investimento, ribaltamento
- b) Rumore per "Operatore dumper"

Prob: BASSISSIMA Ent. danno: GRAVE
 Prob: MEDIA Ent. danno: GRAVE

36) Interferenza per un totale di 2 giorni lavorativi. Fasi:

- Posa di conduittura telefonica
- Scavo eseguito a mano

Le lavorazioni su elencate sono eseguite rispettivamente dal 23/03/2016 al 15/04/2016 per 17 giorni lavorativi, e dal 10/03/2016 al 24/03/2016 per 11 giorni lavorativi.

Dette lavorazioni interferiscono fra loro per i seguenti periodi: dal 23/03/2016 al 24/03/2016 per 2 giorni lavorativi.

Coordinamento:

a) Le macchine per il trasporto dei materiali devono procedere in prossimità dei posti di lavoro a passo d'uomo. Quando c'è un grosso affollamento di operai le operazioni di carico e scarico devono essere coadiuvate da personale a terra che in caso di necessità deve provvedere a interdire le zone di carico e scarico mediante recinzione provvisoria e apposita segnaletica.

b) Durante le lavorazioni che si svolgono contemporaneamente sulle opere provvisoriale e a terra, i preposti delle rispettive imprese esecutrici devono coordinare i lavori in modo da impedire che i lavoratori siano posizionati sulla stessa verticale. Nelle zone dove ciò non è possibile, i preposti devono, prima dell'inizio dei lavori, verificare la presenza e l'efficacia dei sistemi di protezione per l'intercettazioni dei materiali (parasassi, reti, tettoie).

Rischi Trasmissibili:

Posa di conduittura telefonica:

- a) Investimento, ribaltamento
- b) Rumore per "Operatore dumper"

Prob: BASSISSIMA Ent. danno: GRAVE
 Prob: MEDIA Ent. danno: GRAVE

Scavo eseguito a mano:

- a) Caduta di materiale dall'alto o a livello
- b) Investimento, ribaltamento
- c) Rumore per "Operatore dumper"

Prob: BASSISSIMA Ent. danno: LIEVE
 Prob: BASSISSIMA Ent. danno: GRAVE
 Prob: MEDIA Ent. danno: GRAVE

37) Interferenza per un totale di 17 giorni lavorativi. Fasi:

- Getto in calcestruzzo per sottoservizi in c.a.
- Realizzazione della carpenteria per sottoservizi in c.a.

Le lavorazioni su elencate sono eseguite rispettivamente dal 25/03/2016 al 02/05/2016 per 25 giorni lavorativi, e dal 25/03/2016 al 19/04/2016 per 17 giorni lavorativi.

Dette lavorazioni interferiscono fra loro per i seguenti periodi: dal 25/03/2016 al 19/04/2016 per 17 giorni lavorativi.

Coordinamento:

a) Le macchine per il trasporto dei materiali devono procedere in prossimità dei posti di lavoro a passo d'uomo. Quando c'è un grosso affollamento di operai le operazioni di carico e scarico devono essere coadiuvate da personale a terra che in caso di necessità deve provvedere a interdire le zone di carico e scarico mediante recinzione provvisoria e apposita segnaletica.

b) Durante le lavorazioni che si svolgono contemporaneamente sulle opere provvisoriale e a terra, i preposti delle rispettive imprese esecutrici devono coordinare i lavori in modo da impedire che i lavoratori siano posizionati sulla stessa verticale. Nelle zone dove ciò non è possibile, i preposti devono, prima dell'inizio dei lavori, verificare la presenza e l'efficacia dei sistemi di protezione per l'intercettazioni dei materiali (parasassi, reti, tettoie).

c) Si deve evitare la presenza d'operai nelle zone dove si presentano elevate concentrazioni di polveri dovute all'utilizzo delle attrezzature e macchine. Se ciò non è possibile, in tali zone, si deve installare un adeguato sistema per l'abbattimento delle polveri. Se necessario i lavoratori operanti in queste zone devono essere forniti di appositi dispositivi di protezione individuale contro le polveri.

Rischi Trasmissibili:

Getto in calcestruzzo per sottoservizi in c.a.:

- a) Caduta di materiale dall'alto o a livello
- b) Investimento, ribaltamento
- c) Investimento, ribaltamento

Prob: BASSISSIMA Ent. danno: LIEVE
 Prob: BASSISSIMA Ent. danno: GRAVE
 Prob: BASSISSIMA Ent. danno: GRAVE

Realizzazione della carpenteria per sottoservizi in c.a.:

- a) Caduta di materiale dall'alto o a livello
- b) Inalazione polveri, fibre
- c) Rumore per "Carpentiere o aiuto carpentiere (costruzioni stradali)"

Prob: BASSISSIMA Ent. danno: LIEVE
 Prob: BASSISSIMA Ent. danno: LIEVE
 Prob: BASSISSIMA Ent. danno: LIEVE

38) Interferenza per un totale di 25 giorni lavorativi. Fasi:

- Allestimento di cantiere temporaneo su strada
- Getto in calcestruzzo per sottoservizi in c.a.

Le lavorazioni su elencate sono eseguite rispettivamente dal 13/01/2016 al 03/02/2017 per 270 giorni lavorativi, e dal 25/03/2016 al 02/05/2016 per 25 giorni lavorativi.

Dette lavorazioni interferiscono fra loro per i seguenti periodi: dal 25/03/2016 al 02/05/2016 per 25 giorni lavorativi.

Coordinamento:

a) Le macchine per il trasporto dei materiali devono procedere in prossimità dei posti di lavoro a passo d'uomo. Quando c'è un grosso

affollamento di operai le operazioni di carico e scarico devono essere coadiuvate da personale a terra che in caso di necessità deve provvedere a interdire le zone di carico e scarico mediante recinzione provvisoria e apposita segnaletica.

b) Durante le lavorazioni che si svolgono contemporaneamente sulle opere provvisorie e a terra, i preposti delle rispettive imprese esecutrici devono coordinare i lavori in modo da impedire che i lavoratori siano posizionati sulla stessa verticale. Nelle zone dove ciò non è possibile, i preposti devono, prima dell'inizio dei lavori, verificare la presenza e l'efficacia dei sistemi di protezione per l'intercettazioni dei materiali (parasassi, reti, tettoie).

Rischi Trasmissibili:

Allestimento di cantiere temporaneo su strada:

a) Investimento, ribaltamento

Prob: BASSISSIMA Ent. danno: GRAVE

Getto in calcestruzzo per sottoservizi in c.a.:

a) Caduta di materiale dall'alto o a livello

Prob: BASSISSIMA Ent. danno: LIEVE

b) Investimento, ribaltamento

Prob: BASSISSIMA Ent. danno: GRAVE

c) Investimento, ribaltamento

Prob: BASSISSIMA Ent. danno: GRAVE

39) Interferenza per un totale di 25 giorni lavorativi. Fasi:

- **Getto in calcestruzzo per sottoservizi in c.a.**

- **Rinfianco con sabbia eseguito a macchina**

Le lavorazioni su elencate sono eseguite rispettivamente dal 25/03/2016 al 02/05/2016 per 25 giorni lavorativi, e dal 21/03/2016 al 02/05/2016 per 29 giorni lavorativi.

Dette lavorazioni interferiscono fra loro per i seguenti periodi: dal 25/03/2016 al 02/05/2016 per 25 giorni lavorativi.

Coordinamento:

a) Le macchine per il trasporto dei materiali devono procedere in prossimità dei posti di lavoro a passo d'uomo. Quando c'è un grosso affollamento di operai le operazioni di carico e scarico devono essere coadiuvate da personale a terra che in caso di necessità deve provvedere a interdire le zone di carico e scarico mediante recinzione provvisoria e apposita segnaletica.

b) Durante le lavorazioni che si svolgono contemporaneamente sulle opere provvisorie e a terra, i preposti delle rispettive imprese esecutrici devono coordinare i lavori in modo da impedire che i lavoratori siano posizionati sulla stessa verticale. Nelle zone dove ciò non è possibile, i preposti devono, prima dell'inizio dei lavori, verificare la presenza e l'efficacia dei sistemi di protezione per l'intercettazioni dei materiali (parasassi, reti, tettoie).

c) Durante le lavorazioni di scavo, le zone di operazione delle macchine per lo scavo devono essere interdette agli operai delle altre lavorazioni in svolgimento mediante recinzione provvisoria e apposita segnaletica.

d) Si deve evitare la presenza d'operai nelle zone dove si presentano elevate concentrazioni di polveri dovute all'utilizzo delle attrezzature e macchine. Se ciò non è possibile, in tali zone, si deve installare un adeguato sistema per l'abbattimento delle polveri. Se necessario i lavoratori operanti in queste zone devono essere forniti di appositi dispositivi di protezione individuale contro le polveri.

Rischi Trasmissibili:

Getto in calcestruzzo per sottoservizi in c.a.:

a) Caduta di materiale dall'alto o a livello

Prob: BASSISSIMA Ent. danno: LIEVE

b) Investimento, ribaltamento

Prob: BASSISSIMA Ent. danno: GRAVE

c) Investimento, ribaltamento

Prob: BASSISSIMA Ent. danno: GRAVE

Rinfianco con sabbia eseguito a macchina:

a) Caduta di materiale dall'alto o a livello

Prob: BASSISSIMA Ent. danno: LIEVE

b) Investimento, ribaltamento

Prob: BASSISSIMA Ent. danno: GRAVE

c) Investimento, ribaltamento

Prob: BASSISSIMA Ent. danno: GRAVE

40) Interferenza per un totale di 15 giorni lavorativi. Fasi:

- **Getto in calcestruzzo per sottoservizi in c.a.**

- **Posa di condotta telefonica**

Le lavorazioni su elencate sono eseguite rispettivamente dal 25/03/2016 al 02/05/2016 per 25 giorni lavorativi, e dal 23/03/2016 al 15/04/2016 per 17 giorni lavorativi.

Dette lavorazioni interferiscono fra loro per i seguenti periodi: dal 25/03/2016 al 15/04/2016 per 15 giorni lavorativi.

Coordinamento:

a) Le macchine per il trasporto dei materiali devono procedere in prossimità dei posti di lavoro a passo d'uomo. Quando c'è un grosso affollamento di operai le operazioni di carico e scarico devono essere coadiuvate da personale a terra che in caso di necessità deve provvedere a interdire le zone di carico e scarico mediante recinzione provvisoria e apposita segnaletica.

b) Durante le lavorazioni che si svolgono contemporaneamente sulle opere provvisorie e a terra, i preposti delle rispettive imprese esecutrici devono coordinare i lavori in modo da impedire che i lavoratori siano posizionati sulla stessa verticale. Nelle zone dove ciò non è possibile, i preposti devono, prima dell'inizio dei lavori, verificare la presenza e l'efficacia dei sistemi di protezione per l'intercettazioni dei materiali (parasassi, reti, tettoie).

Rischi Trasmissibili:

Getto in calcestruzzo per sottoservizi in c.a.:

a) Caduta di materiale dall'alto o a livello

Prob: BASSISSIMA Ent. danno: LIEVE

b) Investimento, ribaltamento

Prob: BASSISSIMA Ent. danno: GRAVE

c) Investimento, ribaltamento

Prob: BASSISSIMA Ent. danno: GRAVE

Posa di condotta telefonica:

a) Investimento, ribaltamento

Prob: BASSISSIMA Ent. danno: GRAVE

b) Rumore per "Operatore dumper"

Prob: MEDIA Ent. danno: GRAVE

41) Interferenza per un totale di 17 giorni lavorativi. Fasi:

- Allestimento di cantiere temporaneo su strada
- Realizzazione della carpenteria per sottoservizi in c.a.

Le lavorazioni su elencate sono eseguite rispettivamente dal 13/01/2016 al 03/02/2017 per 270 giorni lavorativi, e dal 25/03/2016 al 19/04/2016 per 17 giorni lavorativi.

Dette lavorazioni interferiscono fra loro per i seguenti periodi: dal 25/03/2016 al 19/04/2016 per 17 giorni lavorativi.

Coordinamento:

a) Le macchine per il trasporto dei materiali devono procedere in prossimità dei posti di lavoro a passo d'uomo. Quando c'è un grosso affollamento di operai le operazioni di carico e scarico devono essere coadiuvate da personale a terra che in caso di necessità deve provvedere a interdire le zone di carico e scarico mediante recinzione provvisoria e apposita segnaletica.

b) Durante le lavorazioni che si svolgono contemporaneamente sulle opere provvisorie e a terra, i preposti delle rispettive imprese esecutrici devono coordinare i lavori in modo da impedire che i lavoratori siano posizionati sulla stessa verticale. Nelle zone dove ciò non è possibile, i preposti devono, prima dell'inizio dei lavori, verificare la presenza e l'efficacia dei sistemi di protezione per l'intercettazioni dei materiali (parasassi, reti, tettoie).

c) Si deve evitare la presenza d'operai nelle zone dove si presentano elevate concentrazioni di polveri dovute all'utilizzo delle attrezzature e macchine. Se ciò non è possibile, in tali zone, si deve installare un adeguato sistema per l'abbattimento delle polveri. Se necessario i lavoratori operanti in queste zone devono essere forniti di appositi dispositivi di protezione individuale contro le polveri.

Rischi Trasmissibili:

Allestimento di cantiere temporaneo su strada:

a) Investimento, ribaltamento	Prob: BASSISSIMA	Ent. danno: GRAVE
-------------------------------	------------------	-------------------

Realizzazione della carpenteria per sottoservizi in c.a.:

a) Caduta di materiale dall'alto o a livello	Prob: BASSISSIMA	Ent. danno: LIEVE
--	------------------	-------------------

b) Inalazione polveri, fibre	Prob: BASSISSIMA	Ent. danno: LIEVE
------------------------------	------------------	-------------------

c) Rumore per "Carpentiere o aiuto carpentiere (costruzioni stradali)"	Prob: BASSISSIMA	Ent. danno: LIEVE
--	------------------	-------------------

42) Interferenza per un totale di 24 giorni lavorativi. Fasi:

- Getto in calcestruzzo per sottoservizi in c.a.
- Scavo a sezione obbligata

Le lavorazioni su elencate sono eseguite rispettivamente dal 25/03/2016 al 02/05/2016 per 25 giorni lavorativi, e dal 13/01/2016 al 29/04/2016 per 44 giorni lavorativi.

Dette lavorazioni interferiscono fra loro per i seguenti periodi: dal 25/03/2016 al 29/04/2016 per 24 giorni lavorativi.

Coordinamento:

a) Le macchine per il trasporto dei materiali devono procedere in prossimità dei posti di lavoro a passo d'uomo. Quando c'è un grosso affollamento di operai le operazioni di carico e scarico devono essere coadiuvate da personale a terra che in caso di necessità deve provvedere a interdire le zone di carico e scarico mediante recinzione provvisoria e apposita segnaletica.

b) Durante le lavorazioni che si svolgono contemporaneamente sulle opere provvisorie e a terra, i preposti delle rispettive imprese esecutrici devono coordinare i lavori in modo da impedire che i lavoratori siano posizionati sulla stessa verticale. Nelle zone dove ciò non è possibile, i preposti devono, prima dell'inizio dei lavori, verificare la presenza e l'efficacia dei sistemi di protezione per l'intercettazioni dei materiali (parasassi, reti, tettoie).

c) Durante le lavorazioni di scavo, le zone di operazione delle macchine per lo scavo devono essere interdette agli operai delle altre lavorazioni in svolgimento mediante recinzione provvisoria e apposita segnaletica.

d) Si deve evitare la presenza d'operai nelle zone dove si presentano elevate concentrazioni di polveri dovute all'utilizzo delle attrezzature e macchine. Se ciò non è possibile, in tali zone, si deve installare un adeguato sistema per l'abbattimento delle polveri. Se necessario i lavoratori operanti in queste zone devono essere forniti di appositi dispositivi di protezione individuale contro le polveri.

Rischi Trasmissibili:

Getto in calcestruzzo per sottoservizi in c.a.:

a) Caduta di materiale dall'alto o a livello	Prob: BASSISSIMA	Ent. danno: LIEVE
--	------------------	-------------------

b) Investimento, ribaltamento	Prob: BASSISSIMA	Ent. danno: GRAVE
-------------------------------	------------------	-------------------

c) Investimento, ribaltamento	Prob: BASSISSIMA	Ent. danno: GRAVE
-------------------------------	------------------	-------------------

Scavo a sezione obbligata:

a) Caduta di materiale dall'alto o a livello	Prob: BASSISSIMA	Ent. danno: LIEVE
--	------------------	-------------------

b) Investimento, ribaltamento	Prob: BASSISSIMA	Ent. danno: GRAVE
-------------------------------	------------------	-------------------

c) Inalazione polveri, fibre	Prob: BASSISSIMA	Ent. danno: LIEVE
------------------------------	------------------	-------------------

d) Investimento, ribaltamento	Prob: BASSISSIMA	Ent. danno: GRAVE
-------------------------------	------------------	-------------------

e) Inalazione polveri, fibre	Prob: BASSISSIMA	Ent. danno: LIEVE
------------------------------	------------------	-------------------

f) Investimento, ribaltamento	Prob: BASSISSIMA	Ent. danno: GRAVE
-------------------------------	------------------	-------------------

43) Interferenza per un totale di 17 giorni lavorativi. Fasi:

- Realizzazione della carpenteria per sottoservizi in c.a.
- Rinfiacco con sabbia eseguito a macchina

Le lavorazioni su elencate sono eseguite rispettivamente dal 25/03/2016 al 19/04/2016 per 17 giorni lavorativi, e dal 21/03/2016 al 02/05/2016 per 29 giorni lavorativi.

Dette lavorazioni interferiscono fra loro per i seguenti periodi: dal 25/03/2016 al 19/04/2016 per 17 giorni lavorativi.

Coordinamento:

a) Durante le lavorazioni che si svolgono contemporaneamente sulle opere provvisorie e a terra, i preposti delle rispettive imprese esecutrici devono coordinare i lavori in modo da impedire che i lavoratori siano posizionati sulla stessa verticale. Nelle zone dove ciò non è possibile, i preposti devono, prima dell'inizio dei lavori, verificare la presenza e l'efficacia dei sistemi di protezione per l'intercettazioni

dei materiali (parasassi, reti, tettoie).

b) Si deve evitare la presenza d'operai nelle zone dove si presentano elevate concentrazioni di polveri dovute all'utilizzo delle attrezzature e macchine. Se ciò non è possibile, in tali zone, si deve installare un adeguato sistema per l'abbattimento delle polveri. Se necessario i lavoratori operanti in queste zone devono essere forniti di appositi dispositivi di protezione individuale contro le polveri.

c) Le macchine per il trasporto dei materiali devono procedere in prossimità dei posti di lavoro a passo d'uomo. Quando c'è un grosso affollamento di operai le operazioni di carico e scarico devono essere coadiuvate da personale a terra che in caso di necessità deve provvedere a interdire le zone di carico e scarico mediante recinzione provvisoria e apposita segnaletica.

d) Durante le lavorazioni di scavo, le zone di operazione delle macchine per lo scavo devono essere interdette agli operai delle altre lavorazioni in svolgimento mediante recinzione provvisoria e apposita segnaletica.

Rischi Trasmissibili:

Realizzazione della carpenteria per sottoservizi in c.a.:

a) Caduta di materiale dall'alto o a livello	Prob: BASSISSIMA	Ent. danno: LIEVE
b) Inalazione polveri, fibre	Prob: BASSISSIMA	Ent. danno: LIEVE
c) Rumore per "Carpentiere o aiuto carpentiere (costruzioni stradali)"	Prob: BASSISSIMA	Ent. danno: LIEVE

Rinfianco con sabbia eseguito a macchina:

a) Caduta di materiale dall'alto o a livello	Prob: BASSISSIMA	Ent. danno: LIEVE
b) Investimento, ribaltamento	Prob: BASSISSIMA	Ent. danno: GRAVE
c) Investimento, ribaltamento	Prob: BASSISSIMA	Ent. danno: GRAVE

44) Interferenza per un totale di 15 giorni lavorativi. Fasi:

- Posa di condotta telefonica

- Realizzazione della carpenteria per sottoservizi in c.a.

Le lavorazioni su elencate sono eseguite rispettivamente dal 23/03/2016 al 15/04/2016 per 17 giorni lavorativi, e dal 25/03/2016 al 19/04/2016 per 17 giorni lavorativi.

Dette lavorazioni interferiscono fra loro per i seguenti periodi: dal 25/03/2016 al 15/04/2016 per 15 giorni lavorativi.

Coordinamento:

a) Le macchine per il trasporto dei materiali devono procedere in prossimità dei posti di lavoro a passo d'uomo. Quando c'è un grosso affollamento di operai le operazioni di carico e scarico devono essere coadiuvate da personale a terra che in caso di necessità deve provvedere a interdire le zone di carico e scarico mediante recinzione provvisoria e apposita segnaletica.

b) Durante le lavorazioni che si svolgono contemporaneamente sulle opere provvisorie e a terra, i preposti delle rispettive imprese esecutrici devono coordinare i lavori in modo da impedire che i lavoratori siano posizionati sulla stessa verticale. Nelle zone dove ciò non è possibile, i preposti devono, prima dell'inizio dei lavori, verificare la presenza e l'efficacia dei sistemi di protezione per l'intercettazioni dei materiali (parasassi, reti, tettoie).

c) Si deve evitare la presenza d'operai nelle zone dove si presentano elevate concentrazioni di polveri dovute all'utilizzo delle attrezzature e macchine. Se ciò non è possibile, in tali zone, si deve installare un adeguato sistema per l'abbattimento delle polveri. Se necessario i lavoratori operanti in queste zone devono essere forniti di appositi dispositivi di protezione individuale contro le polveri.

Rischi Trasmissibili:

Posa di condotta telefonica:

a) Investimento, ribaltamento	Prob: BASSISSIMA	Ent. danno: GRAVE
b) Rumore per "Operatore dumper"	Prob: MEDIA	Ent. danno: GRAVE

Realizzazione della carpenteria per sottoservizi in c.a.:

a) Caduta di materiale dall'alto o a livello	Prob: BASSISSIMA	Ent. danno: LIEVE
b) Inalazione polveri, fibre	Prob: BASSISSIMA	Ent. danno: LIEVE
c) Rumore per "Carpentiere o aiuto carpentiere (costruzioni stradali)"	Prob: BASSISSIMA	Ent. danno: LIEVE

45) Interferenza per un totale di 17 giorni lavorativi. Fasi:

- Realizzazione della carpenteria per sottoservizi in c.a.

- Scavo a sezione obbligata

Le lavorazioni su elencate sono eseguite rispettivamente dal 25/03/2016 al 19/04/2016 per 17 giorni lavorativi, e dal 13/01/2016 al 29/04/2016 per 44 giorni lavorativi.

Dette lavorazioni interferiscono fra loro per i seguenti periodi: dal 25/03/2016 al 19/04/2016 per 17 giorni lavorativi.

Coordinamento:

a) Durante le lavorazioni che si svolgono contemporaneamente sulle opere provvisorie e a terra, i preposti delle rispettive imprese esecutrici devono coordinare i lavori in modo da impedire che i lavoratori siano posizionati sulla stessa verticale. Nelle zone dove ciò non è possibile, i preposti devono, prima dell'inizio dei lavori, verificare la presenza e l'efficacia dei sistemi di protezione per l'intercettazioni dei materiali (parasassi, reti, tettoie).

b) Si deve evitare la presenza d'operai nelle zone dove si presentano elevate concentrazioni di polveri dovute all'utilizzo delle attrezzature e macchine. Se ciò non è possibile, in tali zone, si deve installare un adeguato sistema per l'abbattimento delle polveri. Se necessario i lavoratori operanti in queste zone devono essere forniti di appositi dispositivi di protezione individuale contro le polveri.

c) Le macchine per il trasporto dei materiali devono procedere in prossimità dei posti di lavoro a passo d'uomo. Quando c'è un grosso affollamento di operai le operazioni di carico e scarico devono essere coadiuvate da personale a terra che in caso di necessità deve provvedere a interdire le zone di carico e scarico mediante recinzione provvisoria e apposita segnaletica.

d) Durante le lavorazioni di scavo, le zone di operazione delle macchine per lo scavo devono essere interdette agli operai delle altre lavorazioni in svolgimento mediante recinzione provvisoria e apposita segnaletica.

Rischi Trasmissibili:

Realizzazione della carpenteria per sottoservizi in c.a.:

a) Caduta di materiale dall'alto o a livello	Prob: BASSISSIMA	Ent. danno: LIEVE
b) Inalazione polveri, fibre	Prob: BASSISSIMA	Ent. danno: LIEVE

c) Rumore per "Carpentiere o aiuto carpentiere (costruzioni stradali)"	Prob: BASSISSIMA	Ent. danno: LIEVE
Scavo a sezione obbligata:		
a) Caduta di materiale dall'alto o a livello	Prob: BASSISSIMA	Ent. danno: LIEVE
b) Investimento, ribaltamento	Prob: BASSISSIMA	Ent. danno: GRAVE
c) Inalazione polveri, fibre	Prob: BASSISSIMA	Ent. danno: LIEVE
d) Investimento, ribaltamento	Prob: BASSISSIMA	Ent. danno: GRAVE
e) Inalazione polveri, fibre	Prob: BASSISSIMA	Ent. danno: LIEVE
f) Investimento, ribaltamento	Prob: BASSISSIMA	Ent. danno: GRAVE

46) Interferenza per un totale di 17 giorni lavorativi. Fasi:

- Allestimento di cantiere temporaneo su strada
- Lavorazione e posa ferri di armatura per sottoservizi in c.a.

Le lavorazioni su elencate sono eseguite rispettivamente dal 13/01/2016 al 03/02/2017 per 270 giorni lavorativi, e dal 29/03/2016 al 20/04/2016 per 17 giorni lavorativi.

Dette lavorazioni interferiscono fra loro per i seguenti periodi: dal 29/03/2016 al 20/04/2016 per 17 giorni lavorativi.

Coordinamento:

- a) Le macchine per il trasporto dei materiali devono procedere in prossimità dei posti di lavoro a passo d'uomo. Quando c'è un grosso affollamento di operai le operazioni di carico e scarico devono essere coadiuvate da personale a terra che in caso di necessità deve provvedere a interdire le zone di carico e scarico mediante recinzione provvisoria e apposita segnaletica.
- b) I preposti delle imprese esecutrici devono vigilare e impedire a chiunque di sostare sotto la traiettoria di passaggio dei carichi. Nei giorni di particolare affollamento si devono recintare le zone interessate dalle operazioni di sollevamento e discesa dei carichi.

Rischi Trasmissibili:

Allestimento di cantiere temporaneo su strada:

- | | | |
|-------------------------------|------------------|-------------------|
| a) Investimento, ribaltamento | Prob: BASSISSIMA | Ent. danno: GRAVE |
|-------------------------------|------------------|-------------------|

Lavorazione e posa ferri di armatura per sottoservizi in c.a.:

- | | | |
|--|------------------|-------------------|
| a) Rumore per "Ferraiolo o aiuto ferraiolo (costruzioni stradali)" | Prob: BASSISSIMA | Ent. danno: LIEVE |
| b) Investimento, ribaltamento | Prob: BASSISSIMA | Ent. danno: GRAVE |

47) Interferenza per un totale di 17 giorni lavorativi. Fasi:

- Lavorazione e posa ferri di armatura per sottoservizi in c.a.
- Rinterro di scavo

Le lavorazioni su elencate sono eseguite rispettivamente dal 29/03/2016 al 20/04/2016 per 17 giorni lavorativi, e dal 29/03/2016 al 29/04/2016 per 23 giorni lavorativi.

Dette lavorazioni interferiscono fra loro per i seguenti periodi: dal 29/03/2016 al 20/04/2016 per 17 giorni lavorativi.

Coordinamento:

- a) I preposti delle imprese esecutrici devono vigilare e impedire a chiunque di sostare sotto la traiettoria di passaggio dei carichi. Nei giorni di particolare affollamento si devono recintare le zone interessate dalle operazioni di sollevamento e discesa dei carichi.
- b) Le macchine per il trasporto dei materiali devono procedere in prossimità dei posti di lavoro a passo d'uomo. Quando c'è un grosso affollamento di operai le operazioni di carico e scarico devono essere coadiuvate da personale a terra che in caso di necessità deve provvedere a interdire le zone di carico e scarico mediante recinzione provvisoria e apposita segnaletica.
- c) Durante le lavorazioni di scavo, le zone di operazione delle macchine per lo scavo devono essere interdette agli operai delle altre lavorazioni in svolgimento mediante recinzione provvisoria e apposita segnaletica.
- d) Si deve evitare la presenza d'operai nelle zone dove si presentano elevate concentrazioni di polveri dovute all'utilizzo delle attrezzature e macchine. Se ciò non è possibile, in tali zone, si deve installare un adeguato sistema per l'abbattimento delle polveri. Se necessario i lavoratori operanti in queste zone devono essere forniti di appositi dispositivi di protezione individuale contro le polveri.
- e) Durante le lavorazioni che si svolgono contemporaneamente sulle opere provvisorie e a terra, i preposti delle rispettive imprese esecutrici devono coordinare i lavori in modo da impedire che i lavoratori siano posizionati sulla stessa verticale. Nelle zone dove ciò non è possibile, i preposti devono, prima dell'inizio dei lavori, verificare la presenza e l'efficacia dei sistemi di protezione per l'intercettazioni dei materiali (parasassi, reti, tettoie).

Rischi Trasmissibili:

Lavorazione e posa ferri di armatura per sottoservizi in c.a.:

- | | | |
|--|------------------|-------------------|
| a) Rumore per "Ferraiolo o aiuto ferraiolo (costruzioni stradali)" | Prob: BASSISSIMA | Ent. danno: LIEVE |
| b) Investimento, ribaltamento | Prob: BASSISSIMA | Ent. danno: GRAVE |

Rinterro di scavo:

- | | | |
|--|------------------|-------------------|
| a) Caduta di materiale dall'alto o a livello | Prob: BASSISSIMA | Ent. danno: LIEVE |
| b) Investimento, ribaltamento | Prob: BASSISSIMA | Ent. danno: GRAVE |
| c) Rumore per "Operatore dumper" | Prob: MEDIA | Ent. danno: GRAVE |
| d) Inalazione polveri, fibre | Prob: BASSISSIMA | Ent. danno: LIEVE |
| e) Investimento, ribaltamento | Prob: BASSISSIMA | Ent. danno: GRAVE |

48) Interferenza per un totale di 14 giorni lavorativi. Fasi:

- Lavorazione e posa ferri di armatura per sottoservizi in c.a.
- Posa di condotta telefonica

Le lavorazioni su elencate sono eseguite rispettivamente dal 29/03/2016 al 20/04/2016 per 17 giorni lavorativi, e dal 23/03/2016 al 15/04/2016 per 17 giorni lavorativi.

Dette lavorazioni interferiscono fra loro per i seguenti periodi: dal 29/03/2016 al 15/04/2016 per 14 giorni lavorativi.

Coordinamento:

- a) I preposti delle imprese esecutrici devono vigilare e impedire a chiunque di sostare sotto la traiettoria di passaggio dei carichi. Nei giorni di particolare affollamento si devono recintare le zone interessate dalle operazioni di sollevamento e discesa dei carichi.
- b) Le macchine per il trasporto dei materiali devono procedere in prossimità dei posti di lavoro a passo d'uomo. Quando c'è un grosso affollamento di operai le operazioni di carico e scarico devono essere coadiuvate da personale a terra che in caso di necessità deve provvedere a interdire le zone di carico e scarico mediante recinzione provvisoria e apposita segnaletica.

Rischi Trasmissibili:

Lavorazione e posa ferri di armatura per sottoservizi in c.a.:

a) Rumore per "Ferraiolo o aiuto ferraiolo (costruzioni stradali)"

Prob: BASSISSIMA

Ent. danno: LIEVE

b) Investimento, ribaltamento

Prob: BASSISSIMA

Ent. danno: GRAVE

Posa di conduttura telefonica:

a) Investimento, ribaltamento

Prob: BASSISSIMA

Ent. danno: GRAVE

b) Rumore per "Operatore dumper"

Prob: MEDIA

Ent. danno: GRAVE

49) Interferenza per un totale di 17 giorni lavorativi. Fasi:

- **Lavorazione e posa ferri di armatura per sottoservizi in c.a.**

- **Scavo a sezione obbligata**

Le lavorazioni su elencate sono eseguite rispettivamente dal 29/03/2016 al 20/04/2016 per 17 giorni lavorativi, e dal 13/01/2016 al 29/04/2016 per 44 giorni lavorativi.

Dette lavorazioni interferiscono fra loro per i seguenti periodi: dal 29/03/2016 al 20/04/2016 per 17 giorni lavorativi.

Coordinamento:

- a) I preposti delle imprese esecutrici devono vigilare e impedire a chiunque di sostare sotto la traiettoria di passaggio dei carichi. Nei giorni di particolare affollamento si devono recintare le zone interessate dalle operazioni di sollevamento e discesa dei carichi.
- b) Le macchine per il trasporto dei materiali devono procedere in prossimità dei posti di lavoro a passo d'uomo. Quando c'è un grosso affollamento di operai le operazioni di carico e scarico devono essere coadiuvate da personale a terra che in caso di necessità deve provvedere a interdire le zone di carico e scarico mediante recinzione provvisoria e apposita segnaletica.
- c) Durante le lavorazioni di scavo, le zone di operazione delle macchine per lo scavo devono essere interdette agli operai delle altre lavorazioni in svolgimento mediante recinzione provvisoria e apposita segnaletica.
- d) Si deve evitare la presenza d'operai nelle zone dove si presentano elevate concentrazioni di polveri dovute all'utilizzo delle attrezzature e macchine. Se ciò non è possibile, in tali zone, si deve installare un adeguato sistema per l'abbattimento delle polveri. Se necessario i lavoratori operanti in queste zone devono essere forniti di appositi dispositivi di protezione individuale contro le polveri.
- e) Durante le lavorazioni che si svolgono contemporaneamente sulle opere provvisorie e a terra, i preposti delle rispettive imprese esecutrici devono coordinare i lavori in modo da impedire che i lavoratori siano posizionati sulla stessa verticale. Nelle zone dove ciò non è possibile, i preposti devono, prima dell'inizio dei lavori, verificare la presenza e l'efficacia dei sistemi di protezione per l'intercettazioni dei materiali (parasassi, reti, tettoie).

Rischi Trasmissibili:

Lavorazione e posa ferri di armatura per sottoservizi in c.a.:

a) Rumore per "Ferraiolo o aiuto ferraiolo (costruzioni stradali)"

Prob: BASSISSIMA

Ent. danno: LIEVE

b) Investimento, ribaltamento

Prob: BASSISSIMA

Ent. danno: GRAVE

Scavo a sezione obbligata:

a) Caduta di materiale dall'alto o a livello

Prob: BASSISSIMA

Ent. danno: LIEVE

b) Investimento, ribaltamento

Prob: BASSISSIMA

Ent. danno: GRAVE

c) Inalazione polveri, fibre

Prob: BASSISSIMA

Ent. danno: LIEVE

d) Investimento, ribaltamento

Prob: BASSISSIMA

Ent. danno: GRAVE

e) Inalazione polveri, fibre

Prob: BASSISSIMA

Ent. danno: LIEVE

f) Investimento, ribaltamento

Prob: BASSISSIMA

Ent. danno: GRAVE

50) Interferenza per un totale di 23 giorni lavorativi. Fasi:

- **Getto in calcestruzzo per sottoservizi in c.a.**

- **Rinterro di scavo**

Le lavorazioni su elencate sono eseguite rispettivamente dal 25/03/2016 al 02/05/2016 per 25 giorni lavorativi, e dal 29/03/2016 al 29/04/2016 per 23 giorni lavorativi.

Dette lavorazioni interferiscono fra loro per i seguenti periodi: dal 29/03/2016 al 29/04/2016 per 23 giorni lavorativi.

Coordinamento:

- a) Le macchine per il trasporto dei materiali devono procedere in prossimità dei posti di lavoro a passo d'uomo. Quando c'è un grosso affollamento di operai le operazioni di carico e scarico devono essere coadiuvate da personale a terra che in caso di necessità deve provvedere a interdire le zone di carico e scarico mediante recinzione provvisoria e apposita segnaletica.
- b) Durante le lavorazioni che si svolgono contemporaneamente sulle opere provvisorie e a terra, i preposti delle rispettive imprese esecutrici devono coordinare i lavori in modo da impedire che i lavoratori siano posizionati sulla stessa verticale. Nelle zone dove ciò non è possibile, i preposti devono, prima dell'inizio dei lavori, verificare la presenza e l'efficacia dei sistemi di protezione per l'intercettazioni dei materiali (parasassi, reti, tettoie).
- c) Durante le lavorazioni di scavo, le zone di operazione delle macchine per lo scavo devono essere interdette agli operai delle altre lavorazioni in svolgimento mediante recinzione provvisoria e apposita segnaletica.
- d) Si deve evitare la presenza d'operai nelle zone dove si presentano elevate concentrazioni di polveri dovute all'utilizzo delle attrezzature e macchine. Se ciò non è possibile, in tali zone, si deve installare un adeguato sistema per l'abbattimento delle polveri. Se necessario i lavoratori operanti in queste zone devono essere forniti di appositi dispositivi di protezione individuale contro le polveri.

Getto in calcestruzzo per sottoservizi in c.a.:

- | | | |
|--|------------------|-------------------|
| a) Caduta di materiale dall'alto o a livello | Prob: BASSISSIMA | Ent. danno: LIEVE |
| b) Investimento, ribaltamento | Prob: BASSISSIMA | Ent. danno: GRAVE |
| c) Investimento, ribaltamento | Prob: BASSISSIMA | Ent. danno: GRAVE |

Rinterro di scavo:

- | | | |
|--|------------------|-------------------|
| a) Caduta di materiale dall'alto o a livello | Prob: BASSISSIMA | Ent. danno: LIEVE |
| b) Investimento, ribaltamento | Prob: BASSISSIMA | Ent. danno: GRAVE |
| c) Rumore per "Operatore dumper" | Prob: MEDIA | Ent. danno: GRAVE |
| d) Inalazione polveri, fibre | Prob: BASSISSIMA | Ent. danno: LIEVE |
| e) Investimento, ribaltamento | Prob: BASSISSIMA | Ent. danno: GRAVE |

51) Interferenza per un totale di 17 giorni lavorativi. Fasi:

- Lavorazione e posa ferri di armatura per sottoservizi in c.a.
- Rinfiacco con sabbia eseguito a macchina

Le lavorazioni su elencate sono eseguite rispettivamente dal 29/03/2016 al 20/04/2016 per 17 giorni lavorativi, e dal 21/03/2016 al 02/05/2016 per 29 giorni lavorativi.

Dette lavorazioni interferiscono fra loro per i seguenti periodi: dal 29/03/2016 al 20/04/2016 per 17 giorni lavorativi.

Coordinamento:

- a) I preposti delle imprese esecutrici devono vigilare e impedire a chiunque di sostare sotto la traiettoria di passaggio dei carichi. Nei giorni di particolare affollamento si devono recintare le zone interessate dalle operazioni di sollevamento e discesa dei carichi.
- b) Le macchine per il trasporto dei materiali devono procedere in prossimità dei posti di lavoro a passo d'uomo. Quando c'è un grosso affollamento di operai le operazioni di carico e scarico devono essere coadiuvate da personale a terra che in caso di necessità deve provvedere a interdire le zone di carico e scarico mediante recinzione provvisoria e apposita segnaletica.
- c) Durante le lavorazioni di scavo, le zone di operazione delle macchine per lo scavo devono essere interdette agli operai delle altre lavorazioni in svolgimento mediante recinzione provvisoria e apposita segnaletica.
- d) Si deve evitare la presenza d'operai nelle zone dove si presentano elevate concentrazioni di polveri dovute all'utilizzo delle attrezzature e macchine. Se ciò non è possibile, in tali zone, si deve installare un adeguato sistema per l'abbattimento delle polveri. Se necessario i lavoratori operanti in queste zone devono essere forniti di appositi dispositivi di protezione individuale contro le polveri.
- e) Durante le lavorazioni che si svolgono contemporaneamente sulle opere provvisoriale e a terra, i preposti delle rispettive imprese esecutrici devono coordinare i lavori in modo da impedire che i lavoratori siano posizionati sulla stessa verticale. Nelle zone dove ciò non è possibile, i preposti devono, prima dell'inizio dei lavori, verificare la presenza e l'efficacia dei sistemi di protezione per l'intercettazioni dei materiali (parasassi, reti, tettoie).

Rischi Trasmissibili:

Lavorazione e posa ferri di armatura per sottoservizi in c.a.:

- | | | |
|--|------------------|-------------------|
| a) Rumore per "Ferraiolo o aiuto ferraiolo (costruzioni stradali)" | Prob: BASSISSIMA | Ent. danno: LIEVE |
| b) Investimento, ribaltamento | Prob: BASSISSIMA | Ent. danno: GRAVE |

Rinfiacco con sabbia eseguito a macchina:

- | | | |
|--|------------------|-------------------|
| a) Caduta di materiale dall'alto o a livello | Prob: BASSISSIMA | Ent. danno: LIEVE |
| b) Investimento, ribaltamento | Prob: BASSISSIMA | Ent. danno: GRAVE |
| c) Investimento, ribaltamento | Prob: BASSISSIMA | Ent. danno: GRAVE |

52) Interferenza per un totale di 16 giorni lavorativi. Fasi:

- Lavorazione e posa ferri di armatura per sottoservizi in c.a.
- Realizzazione della carpenteria per sottoservizi in c.a.

Le lavorazioni su elencate sono eseguite rispettivamente dal 29/03/2016 al 20/04/2016 per 17 giorni lavorativi, e dal 25/03/2016 al 19/04/2016 per 17 giorni lavorativi.

Dette lavorazioni interferiscono fra loro per i seguenti periodi: dal 29/03/2016 al 19/04/2016 per 16 giorni lavorativi.

Coordinamento:

- a) I preposti delle imprese esecutrici devono vigilare e impedire a chiunque di sostare sotto la traiettoria di passaggio dei carichi. Nei giorni di particolare affollamento si devono recintare le zone interessate dalle operazioni di sollevamento e discesa dei carichi.
- b) Durante le lavorazioni che si svolgono contemporaneamente sulle opere provvisoriale e a terra, i preposti delle rispettive imprese esecutrici devono coordinare i lavori in modo da impedire che i lavoratori siano posizionati sulla stessa verticale. Nelle zone dove ciò non è possibile, i preposti devono, prima dell'inizio dei lavori, verificare la presenza e l'efficacia dei sistemi di protezione per l'intercettazioni dei materiali (parasassi, reti, tettoie).
- c) Si deve evitare la presenza d'operai nelle zone dove si presentano elevate concentrazioni di polveri dovute all'utilizzo delle attrezzature e macchine. Se ciò non è possibile, in tali zone, si deve installare un adeguato sistema per l'abbattimento delle polveri. Se necessario i lavoratori operanti in queste zone devono essere forniti di appositi dispositivi di protezione individuale contro le polveri.

Rischi Trasmissibili:

Lavorazione e posa ferri di armatura per sottoservizi in c.a.:

- | | | |
|--|------------------|-------------------|
| a) Rumore per "Ferraiolo o aiuto ferraiolo (costruzioni stradali)" | Prob: BASSISSIMA | Ent. danno: LIEVE |
| b) Investimento, ribaltamento | Prob: BASSISSIMA | Ent. danno: GRAVE |

Realizzazione della carpenteria per sottoservizi in c.a.:

- | | | |
|--|------------------|-------------------|
| a) Caduta di materiale dall'alto o a livello | Prob: BASSISSIMA | Ent. danno: LIEVE |
| b) Inalazione polveri, fibre | Prob: BASSISSIMA | Ent. danno: LIEVE |
| c) Rumore per "Carpentiere o aiuto carpentiere (costruzioni stradali)" | Prob: BASSISSIMA | Ent. danno: LIEVE |

53) Interferenza per un totale di 23 giorni lavorativi. Fasi:

- Rinfiaccio con sabbia eseguito a macchina
- Rinterro di scavo

Le lavorazioni su elencate sono eseguite rispettivamente dal 21/03/2016 al 02/05/2016 per 29 giorni lavorativi, e dal 29/03/2016 al 29/04/2016 per 23 giorni lavorativi.

Dette lavorazioni interferiscono fra loro per i seguenti periodi: dal 29/03/2016 al 29/04/2016 per 23 giorni lavorativi.

Coordinamento:

- a) Le macchine per il trasporto dei materiali devono procedere in prossimità dei posti di lavoro a passo d'uomo. Quando c'è un grosso affollamento di operai le operazioni di carico e scarico devono essere coadiuvate da personale a terra che in caso di necessità deve provvedere a interdire le zone di carico e scarico mediante recinzione provvisoria e apposita segnaletica.
- b) Durante le lavorazioni di scavo, le zone di operazione delle macchine per lo scavo devono essere interdette agli operai delle altre lavorazioni in svolgimento mediante recinzione provvisoria e apposita segnaletica.
- c) Si deve evitare la presenza d'operai nelle zone dove si presentano elevate concentrazioni di polveri dovute all'utilizzo delle attrezzature e macchine. Se ciò non è possibile, in tali zone, si deve installare un adeguato sistema per l'abbattimento delle polveri. Se necessario i lavoratori operanti in queste zone devono essere forniti di appositi dispositivi di protezione individuale contro le polveri.
- d) Durante le lavorazioni che si svolgono contemporaneamente sulle opere provvisoriale e a terra, i preposti delle rispettive imprese esecutrici devono coordinare i lavori in modo da impedire che i lavoratori siano posizionati sulla stessa verticale. Nelle zone dove ciò non è possibile, i preposti devono, prima dell'inizio dei lavori, verificare la presenza e l'efficacia dei sistemi di protezione per l'intercettazioni dei materiali (parasassi, reti, tettoie).

*Rischi Trasmissibili:***Rinfiaccio con sabbia eseguito a macchina:**

- | | | |
|--|------------------|-------------------|
| a) Caduta di materiale dall'alto o a livello | Prob: BASSISSIMA | Ent. danno: LIEVE |
| b) Investimento, ribaltamento | Prob: BASSISSIMA | Ent. danno: GRAVE |
| c) Investimento, ribaltamento | Prob: BASSISSIMA | Ent. danno: GRAVE |

Rinterro di scavo:

- | | | |
|--|------------------|-------------------|
| a) Caduta di materiale dall'alto o a livello | Prob: BASSISSIMA | Ent. danno: LIEVE |
| b) Investimento, ribaltamento | Prob: BASSISSIMA | Ent. danno: GRAVE |
| c) Rumore per "Operatore dumper" | Prob: MEDIA | Ent. danno: GRAVE |
| d) Inalazione polveri, fibre | Prob: BASSISSIMA | Ent. danno: LIEVE |
| e) Investimento, ribaltamento | Prob: BASSISSIMA | Ent. danno: GRAVE |

54) Interferenza per un totale di 23 giorni lavorativi. Fasi:

- Rinterro di scavo
- Scavo a sezione obbligata

Le lavorazioni su elencate sono eseguite rispettivamente dal 29/03/2016 al 29/04/2016 per 23 giorni lavorativi, e dal 13/01/2016 al 29/04/2016 per 44 giorni lavorativi.

Dette lavorazioni interferiscono fra loro per i seguenti periodi: dal 29/03/2016 al 29/04/2016 per 23 giorni lavorativi.

Coordinamento:

- a) Le macchine per il trasporto dei materiali devono procedere in prossimità dei posti di lavoro a passo d'uomo. Quando c'è un grosso affollamento di operai le operazioni di carico e scarico devono essere coadiuvate da personale a terra che in caso di necessità deve provvedere a interdire le zone di carico e scarico mediante recinzione provvisoria e apposita segnaletica.
- b) Durante le lavorazioni di scavo, le zone di operazione delle macchine per lo scavo devono essere interdette agli operai delle altre lavorazioni in svolgimento mediante recinzione provvisoria e apposita segnaletica.
- c) Si deve evitare la presenza d'operai nelle zone dove si presentano elevate concentrazioni di polveri dovute all'utilizzo delle attrezzature e macchine. Se ciò non è possibile, in tali zone, si deve installare un adeguato sistema per l'abbattimento delle polveri. Se necessario i lavoratori operanti in queste zone devono essere forniti di appositi dispositivi di protezione individuale contro le polveri.
- d) Durante le lavorazioni che si svolgono contemporaneamente sulle opere provvisoriale e a terra, i preposti delle rispettive imprese esecutrici devono coordinare i lavori in modo da impedire che i lavoratori siano posizionati sulla stessa verticale. Nelle zone dove ciò non è possibile, i preposti devono, prima dell'inizio dei lavori, verificare la presenza e l'efficacia dei sistemi di protezione per l'intercettazioni dei materiali (parasassi, reti, tettoie).

*Rischi Trasmissibili:***Rinterro di scavo:**

- | | | |
|--|------------------|-------------------|
| a) Caduta di materiale dall'alto o a livello | Prob: BASSISSIMA | Ent. danno: LIEVE |
| b) Investimento, ribaltamento | Prob: BASSISSIMA | Ent. danno: GRAVE |
| c) Rumore per "Operatore dumper" | Prob: MEDIA | Ent. danno: GRAVE |
| d) Inalazione polveri, fibre | Prob: BASSISSIMA | Ent. danno: LIEVE |
| e) Investimento, ribaltamento | Prob: BASSISSIMA | Ent. danno: GRAVE |

Scavo a sezione obbligata:

- | | | |
|--|------------------|-------------------|
| a) Caduta di materiale dall'alto o a livello | Prob: BASSISSIMA | Ent. danno: LIEVE |
| b) Investimento, ribaltamento | Prob: BASSISSIMA | Ent. danno: GRAVE |
| c) Inalazione polveri, fibre | Prob: BASSISSIMA | Ent. danno: LIEVE |
| d) Investimento, ribaltamento | Prob: BASSISSIMA | Ent. danno: GRAVE |
| e) Inalazione polveri, fibre | Prob: BASSISSIMA | Ent. danno: LIEVE |
| f) Investimento, ribaltamento | Prob: BASSISSIMA | Ent. danno: GRAVE |

55) Interferenza per un totale di 23 giorni lavorativi. Fasi:

- Allestimento di cantiere temporaneo su strada
- Rinterro di scavo

Le lavorazioni su elencate sono eseguite rispettivamente dal 13/01/2016 al 03/02/2017 per 270 giorni lavorativi, e dal 29/03/2016 al 29/04/2016 per 23 giorni lavorativi.
Dette lavorazioni interferiscono fra loro per i seguenti periodi: dal 29/03/2016 al 29/04/2016 per 23 giorni lavorativi.

Coordinamento:

- a) Le macchine per il trasporto dei materiali devono procedere in prossimità dei posti di lavoro a passo d'uomo. Quando c'è un grosso affollamento di operai le operazioni di carico e scarico devono essere coadiuvate da personale a terra che in caso di necessità deve provvedere a interdire le zone di carico e scarico mediante recinzione provvisoria e apposita segnaletica.
b) Durante le lavorazioni di scavo, le zone di operazione delle macchine per lo scavo devono essere interdette agli operai delle altre lavorazioni in svolgimento mediante recinzione provvisoria e apposita segnaletica.
c) Si deve evitare la presenza d'operai nelle zone dove si presentano elevate concentrazioni di polveri dovute all'utilizzo delle attrezzature e macchine. Se ciò non è possibile, in tali zone, si deve installare un adeguato sistema per l'abbattimento delle polveri. Se necessario i lavoratori operanti in queste zone devono essere forniti di appositi dispositivi di protezione individuale contro le polveri.
d) Durante le lavorazioni che si svolgono contemporaneamente sulle opere provvisorie e a terra, i preposti delle rispettive imprese esecutrici devono coordinare i lavori in modo da impedire che i lavoratori siano posizionati sulla stessa verticale. Nelle zone dove ciò non è possibile, i preposti devono, prima dell'inizio dei lavori, verificare la presenza e l'efficacia dei sistemi di protezione per l'intercettazioni dei materiali (parasassi, reti, tettoie).

Rischi Trasmissibili:

Allestimento di cantiere temporaneo su strada:

- a) Investimento, ribaltamento

Prob: BASSISSIMA Ent. danno: GRAVE

Rinterro di scavo:

- a) Caduta di materiale dall'alto o a livello
b) Investimento, ribaltamento
c) Rumore per "Operatore dumper"
d) Inalazione polveri, fibre
e) Investimento, ribaltamento

Prob: BASSISSIMA Ent. danno: LIEVE
Prob: BASSISSIMA Ent. danno: GRAVE
Prob: MEDIA Ent. danno: GRAVE
Prob: BASSISSIMA Ent. danno: LIEVE
Prob: BASSISSIMA Ent. danno: GRAVE

56) Interferenza per un totale di 14 giorni lavorativi. Fasi:

- Posa di conduttura telefonica
- Rinterro di scavo

Le lavorazioni su elencate sono eseguite rispettivamente dal 23/03/2016 al 15/04/2016 per 17 giorni lavorativi, e dal 29/03/2016 al 29/04/2016 per 23 giorni lavorativi.
Dette lavorazioni interferiscono fra loro per i seguenti periodi: dal 29/03/2016 al 15/04/2016 per 14 giorni lavorativi.

Coordinamento:

- a) Le macchine per il trasporto dei materiali devono procedere in prossimità dei posti di lavoro a passo d'uomo. Quando c'è un grosso affollamento di operai le operazioni di carico e scarico devono essere coadiuvate da personale a terra che in caso di necessità deve provvedere a interdire le zone di carico e scarico mediante recinzione provvisoria e apposita segnaletica.
b) Durante le lavorazioni di scavo, le zone di operazione delle macchine per lo scavo devono essere interdette agli operai delle altre lavorazioni in svolgimento mediante recinzione provvisoria e apposita segnaletica.
c) Si deve evitare la presenza d'operai nelle zone dove si presentano elevate concentrazioni di polveri dovute all'utilizzo delle attrezzature e macchine. Se ciò non è possibile, in tali zone, si deve installare un adeguato sistema per l'abbattimento delle polveri. Se necessario i lavoratori operanti in queste zone devono essere forniti di appositi dispositivi di protezione individuale contro le polveri.
d) Durante le lavorazioni che si svolgono contemporaneamente sulle opere provvisorie e a terra, i preposti delle rispettive imprese esecutrici devono coordinare i lavori in modo da impedire che i lavoratori siano posizionati sulla stessa verticale. Nelle zone dove ciò non è possibile, i preposti devono, prima dell'inizio dei lavori, verificare la presenza e l'efficacia dei sistemi di protezione per l'intercettazioni dei materiali (parasassi, reti, tettoie).

Rischi Trasmissibili:

Posa di conduttura telefonica:

- a) Investimento, ribaltamento
b) Rumore per "Operatore dumper"

Prob: BASSISSIMA Ent. danno: GRAVE
Prob: MEDIA Ent. danno: GRAVE

Rinterro di scavo:

- a) Caduta di materiale dall'alto o a livello
b) Investimento, ribaltamento
c) Rumore per "Operatore dumper"
d) Inalazione polveri, fibre
e) Investimento, ribaltamento

Prob: BASSISSIMA Ent. danno: LIEVE
Prob: BASSISSIMA Ent. danno: GRAVE
Prob: MEDIA Ent. danno: GRAVE
Prob: BASSISSIMA Ent. danno: LIEVE
Prob: BASSISSIMA Ent. danno: GRAVE

57) Interferenza per un totale di 16 giorni lavorativi. Fasi:

- Realizzazione della carpenteria per sottoservizi in c.a.
- Rinterro di scavo

Le lavorazioni su elencate sono eseguite rispettivamente dal 25/03/2016 al 19/04/2016 per 17 giorni lavorativi, e dal 29/03/2016 al 29/04/2016 per 23 giorni lavorativi.
Dette lavorazioni interferiscono fra loro per i seguenti periodi: dal 29/03/2016 al 19/04/2016 per 16 giorni lavorativi.

Coordinamento:

- a) Durante le lavorazioni che si svolgono contemporaneamente sulle opere provvisorie e a terra, i preposti delle rispettive imprese esecutrici devono coordinare i lavori in modo da impedire che i lavoratori siano posizionati sulla stessa verticale. Nelle zone dove ciò non

è possibile, i preposti devono, prima dell'inizio dei lavori, verificare la presenza e l'efficacia dei sistemi di protezione per l'intercettazioni dei materiali (parasassi, reti, tettoie).

b) Si deve evitare la presenza d'operai nelle zone dove si presentano elevate concentrazioni di polveri dovute all'utilizzo delle attrezzature e macchine. Se ciò non è possibile, in tali zone, si deve installare un adeguato sistema per l'abbattimento delle polveri. Se necessario i lavoratori operanti in queste zone devono essere forniti di appositi dispositivi di protezione individuale contro le polveri.

c) Le macchine per il trasporto dei materiali devono procedere in prossimità dei posti di lavoro a passo d'uomo. Quando c'è un grosso affollamento di operai le operazioni di carico e scarico devono essere coadiuvate da personale a terra che in caso di necessità deve provvedere a interdire le zone di carico e scarico mediante recinzione provvisoria e apposita segnaletica.

d) Durante le lavorazioni di scavo, le zone di operazione delle macchine per lo scavo devono essere interdette agli operai delle altre lavorazioni in svolgimento mediante recinzione provvisoria e apposita segnaletica.

Rischi Trasmissibili:

Realizzazione della carpenteria per sottoservizi in c.a.:

a) Caduta di materiale dall'alto o a livello	Prob: BASSISSIMA	Ent. danno: LIEVE
b) Inalazione polveri, fibre	Prob: BASSISSIMA	Ent. danno: LIEVE
c) Rumore per "Carpentiere o aiuto carpentiere (costruzioni stradali)"	Prob: BASSISSIMA	Ent. danno: LIEVE

Rinterro di scavo:

a) Caduta di materiale dall'alto o a livello	Prob: BASSISSIMA	Ent. danno: LIEVE
b) Investimento, ribaltamento	Prob: BASSISSIMA	Ent. danno: GRAVE
c) Rumore per "Operatore dumper"	Prob: MEDIA	Ent. danno: GRAVE
d) Inalazione polveri, fibre	Prob: BASSISSIMA	Ent. danno: LIEVE
e) Investimento, ribaltamento	Prob: BASSISSIMA	Ent. danno: GRAVE

58) Interferenza per un totale di 17 giorni lavorativi. Fasi:

- **Getto in calcestruzzo per sottoservizi in c.a.**
- **Lavorazione e posa ferri di armatura per sottoservizi in c.a.**

Le lavorazioni su elencate sono eseguite rispettivamente dal 25/03/2016 al 02/05/2016 per 25 giorni lavorativi, e dal 29/03/2016 al 20/04/2016 per 17 giorni lavorativi.

Dette lavorazioni interferiscono fra loro per i seguenti periodi: dal 29/03/2016 al 20/04/2016 per 17 giorni lavorativi.

Coordinamento:

a) Le macchine per il trasporto dei materiali devono procedere in prossimità dei posti di lavoro a passo d'uomo. Quando c'è un grosso affollamento di operai le operazioni di carico e scarico devono essere coadiuvate da personale a terra che in caso di necessità deve provvedere a interdire le zone di carico e scarico mediante recinzione provvisoria e apposita segnaletica.

b) Durante le lavorazioni che si svolgono contemporaneamente sulle opere provvisoriale e a terra, i preposti delle rispettive imprese esecutrici devono coordinare i lavori in modo da impedire che i lavoratori siano posizionati sulla stessa verticale. Nelle zone dove ciò non è possibile, i preposti devono, prima dell'inizio dei lavori, verificare la presenza e l'efficacia dei sistemi di protezione per l'intercettazioni dei materiali (parasassi, reti, tettoie).

c) I preposti delle imprese esecutrici devono vigilare e impedire a chiunque di sostare sotto la traiettoria di passaggio dei carichi. Nei giorni di particolare affollamento si devono recintare le zone interessate dalle operazioni di sollevamento e discesa dei carichi.

Rischi Trasmissibili:

Getto in calcestruzzo per sottoservizi in c.a.:

a) Caduta di materiale dall'alto o a livello	Prob: BASSISSIMA	Ent. danno: LIEVE
b) Investimento, ribaltamento	Prob: BASSISSIMA	Ent. danno: GRAVE
c) Investimento, ribaltamento	Prob: BASSISSIMA	Ent. danno: GRAVE

Lavorazione e posa ferri di armatura per sottoservizi in c.a.:

a) Rumore per "Ferraiolo o aiuto ferraiolo (costruzioni stradali)"	Prob: BASSISSIMA	Ent. danno: LIEVE
b) Investimento, ribaltamento	Prob: BASSISSIMA	Ent. danno: GRAVE

59) Interferenza per un totale di 9 giorni lavorativi. Fasi:

- **Posa di speco fognario prefabbricato**
- **Scavo a sezione obbligata**

Le lavorazioni su elencate sono eseguite rispettivamente dal 18/04/2016 al 29/04/2016 per 9 giorni lavorativi, e dal 13/01/2016 al 29/04/2016 per 44 giorni lavorativi.

Dette lavorazioni interferiscono fra loro per i seguenti periodi: dal 18/04/2016 al 29/04/2016 per 9 giorni lavorativi.

Coordinamento:

a) Le macchine per il trasporto dei materiali devono procedere in prossimità dei posti di lavoro a passo d'uomo. Quando c'è un grosso affollamento di operai le operazioni di carico e scarico devono essere coadiuvate da personale a terra che in caso di necessità deve provvedere a interdire le zone di carico e scarico mediante recinzione provvisoria e apposita segnaletica.

b) Durante le lavorazioni di scavo, le zone di operazione delle macchine per lo scavo devono essere interdette agli operai delle altre lavorazioni in svolgimento mediante recinzione provvisoria e apposita segnaletica.

c) Si deve evitare la presenza d'operai nelle zone dove si presentano elevate concentrazioni di polveri dovute all'utilizzo delle attrezzature e macchine. Se ciò non è possibile, in tali zone, si deve installare un adeguato sistema per l'abbattimento delle polveri. Se necessario i lavoratori operanti in queste zone devono essere forniti di appositi dispositivi di protezione individuale contro le polveri.

d) Durante le lavorazioni che si svolgono contemporaneamente sulle opere provvisoriale e a terra, i preposti delle rispettive imprese esecutrici devono coordinare i lavori in modo da impedire che i lavoratori siano posizionati sulla stessa verticale. Nelle zone dove ciò non è possibile, i preposti devono, prima dell'inizio dei lavori, verificare la presenza e l'efficacia dei sistemi di protezione per l'intercettazioni dei materiali (parasassi, reti, tettoie).

Rischi Trasmissibili:

Posa di speco fognario prefabbricato:

- a) Investimento, ribaltamento
- b) Rumore per "Operatore dumper"

Prob: BASSISSIMA Ent. danno: GRAVE
 Prob: MEDIA Ent. danno: GRAVE

Scavo a sezione obbligata:

- a) Caduta di materiale dall'alto o a livello
- b) Investimento, ribaltamento
- c) Inalazione polveri, fibre
- d) Investimento, ribaltamento
- e) Inalazione polveri, fibre
- f) Investimento, ribaltamento

Prob: BASSISSIMA Ent. danno: LIEVE
 Prob: BASSISSIMA Ent. danno: GRAVE
 Prob: BASSISSIMA Ent. danno: LIEVE
 Prob: BASSISSIMA Ent. danno: GRAVE
 Prob: BASSISSIMA Ent. danno: LIEVE
 Prob: BASSISSIMA Ent. danno: GRAVE

60) Interferenza per un totale di 2 giorni lavorativi. Fasi:

- Posa di speco fognario prefabbricato
- Realizzazione della carpenteria per sottoservizi in c.a.

Le lavorazioni su elencate sono eseguite rispettivamente dal 18/04/2016 al 29/04/2016 per 9 giorni lavorativi, e dal 25/03/2016 al 19/04/2016 per 17 giorni lavorativi.

Dette lavorazioni interferiscono fra loro per i seguenti periodi: dal 18/04/2016 al 19/04/2016 per 2 giorni lavorativi.

Coordinamento:

- a) Le macchine per il trasporto dei materiali devono procedere in prossimità dei posti di lavoro a passo d'uomo. Quando c'è un grosso affollamento di operai le operazioni di carico e scarico devono essere coadiuvate da personale a terra che in caso di necessità deve provvedere a interdire le zone di carico e scarico mediante recinzione provvisoria e apposita segnaletica.
- b) Durante le lavorazioni che si svolgono contemporaneamente sulle opere provvisorie e a terra, i preposti delle rispettive imprese esecutrici devono coordinare i lavori in modo da impedire che i lavoratori siano posizionati sulla stessa verticale. Nelle zone dove ciò non è possibile, i preposti devono, prima dell'inizio dei lavori, verificare la presenza e l'efficacia dei sistemi di protezione per l'intercettazioni dei materiali (parasassi, reti, tettoie).
- c) Si deve evitare la presenza d'operai nelle zone dove si presentano elevate concentrazioni di polveri dovute all'utilizzo delle attrezzature e macchine. Se ciò non è possibile, in tali zone, si deve installare un adeguato sistema per l'abbattimento delle polveri. Se necessario i lavoratori operanti in queste zone devono essere forniti di appositi dispositivi di protezione individuale contro le polveri.

Rischi Trasmissibili:

Posa di speco fognario prefabbricato:

- a) Investimento, ribaltamento
- b) Rumore per "Operatore dumper"

Prob: BASSISSIMA Ent. danno: GRAVE
 Prob: MEDIA Ent. danno: GRAVE

Realizzazione della carpenteria per sottoservizi in c.a.:

- a) Caduta di materiale dall'alto o a livello
- b) Inalazione polveri, fibre
- c) Rumore per "Carpentiere o aiuto carpentiere (costruzioni stradali)"

Prob: BASSISSIMA Ent. danno: LIEVE
 Prob: BASSISSIMA Ent. danno: LIEVE
 Prob: BASSISSIMA Ent. danno: LIEVE

61) Interferenza per un totale di 9 giorni lavorativi. Fasi:

- Posa di speco fognario prefabbricato
- Rinfinco con sabbia eseguito a macchina

Le lavorazioni su elencate sono eseguite rispettivamente dal 18/04/2016 al 29/04/2016 per 9 giorni lavorativi, e dal 21/03/2016 al 02/05/2016 per 29 giorni lavorativi.

Dette lavorazioni interferiscono fra loro per i seguenti periodi: dal 18/04/2016 al 29/04/2016 per 9 giorni lavorativi.

Coordinamento:

- a) Le macchine per il trasporto dei materiali devono procedere in prossimità dei posti di lavoro a passo d'uomo. Quando c'è un grosso affollamento di operai le operazioni di carico e scarico devono essere coadiuvate da personale a terra che in caso di necessità deve provvedere a interdire le zone di carico e scarico mediante recinzione provvisoria e apposita segnaletica.
- b) Durante le lavorazioni di scavo, le zone di operazione delle macchine per lo scavo devono essere interdette agli operai delle altre lavorazioni in svolgimento mediante recinzione provvisoria e apposita segnaletica.
- c) Si deve evitare la presenza d'operai nelle zone dove si presentano elevate concentrazioni di polveri dovute all'utilizzo delle attrezzature e macchine. Se ciò non è possibile, in tali zone, si deve installare un adeguato sistema per l'abbattimento delle polveri. Se necessario i lavoratori operanti in queste zone devono essere forniti di appositi dispositivi di protezione individuale contro le polveri.
- d) Durante le lavorazioni che si svolgono contemporaneamente sulle opere provvisorie e a terra, i preposti delle rispettive imprese esecutrici devono coordinare i lavori in modo da impedire che i lavoratori siano posizionati sulla stessa verticale. Nelle zone dove ciò non è possibile, i preposti devono, prima dell'inizio dei lavori, verificare la presenza e l'efficacia dei sistemi di protezione per l'intercettazioni dei materiali (parasassi, reti, tettoie).

Rischi Trasmissibili:

Posa di speco fognario prefabbricato:

- a) Investimento, ribaltamento
- b) Rumore per "Operatore dumper"

Prob: BASSISSIMA Ent. danno: GRAVE
 Prob: MEDIA Ent. danno: GRAVE

Rinfinco con sabbia eseguito a macchina:

- a) Caduta di materiale dall'alto o a livello
- b) Investimento, ribaltamento
- c) Investimento, ribaltamento

Prob: BASSISSIMA Ent. danno: LIEVE
 Prob: BASSISSIMA Ent. danno: GRAVE
 Prob: BASSISSIMA Ent. danno: GRAVE

62) Interferenza per un totale di 3 giorni lavorativi. Fasi:

- Lavorazione e posa ferri di armatura per sottoservizi in c.a.
- Posa di speco fognario prefabbricato

Le lavorazioni su elencate sono eseguite rispettivamente dal 29/03/2016 al 20/04/2016 per 17 giorni lavorativi, e dal 18/04/2016 al 29/04/2016 per 9 giorni lavorativi.
Dette lavorazioni interferiscono fra loro per i seguenti periodi: dal 18/04/2016 al 20/04/2016 per 3 giorni lavorativi.

Coordinamento:

a) I preposti delle imprese esecutrici devono vigilare e impedire a chiunque di sostare sotto la traiettoria di passaggio dei carichi. Nei giorni di particolare affollamento si devono recintare le zone interessate dalle operazioni di sollevamento e discesa dei carichi.
b) Le macchine per il trasporto dei materiali devono procedere in prossimità dei posti di lavoro a passo d'uomo. Quando c'è un grosso affollamento di operai le operazioni di carico e scarico devono essere coadiuvate da personale a terra che in caso di necessità deve provvedere a interdire le zone di carico e scarico mediante recinzione provvisoria e apposita segnaletica.

Rischi Trasmissibili:

Lavorazione e posa ferri di armatura per sottoservizi in c.a.:

a) Rumore per "Ferraiolo o aiuto ferraiolo (costruzioni stradali)"	Prob: BASSISSIMA	Ent. danno: LIEVE
b) Investimento, ribaltamento	Prob: BASSISSIMA	Ent. danno: GRAVE

Posa di speco fognario prefabbricato:

a) Investimento, ribaltamento	Prob: BASSISSIMA	Ent. danno: GRAVE
b) Rumore per "Operatore dumper"	Prob: MEDIA	Ent. danno: GRAVE

63) Interferenza per un totale di 9 giorni lavorativi. Fasi:

- Allestimento di cantiere temporaneo su strada
- Posa di speco fognario prefabbricato

Le lavorazioni su elencate sono eseguite rispettivamente dal 13/01/2016 al 03/02/2017 per 270 giorni lavorativi, e dal 18/04/2016 al 29/04/2016 per 9 giorni lavorativi.

Dette lavorazioni interferiscono fra loro per i seguenti periodi: dal 18/04/2016 al 29/04/2016 per 9 giorni lavorativi.

Coordinamento:

a) Le macchine per il trasporto dei materiali devono procedere in prossimità dei posti di lavoro a passo d'uomo. Quando c'è un grosso affollamento di operai le operazioni di carico e scarico devono essere coadiuvate da personale a terra che in caso di necessità deve provvedere a interdire le zone di carico e scarico mediante recinzione provvisoria e apposita segnaletica.

Rischi Trasmissibili:

Allestimento di cantiere temporaneo su strada:

a) Investimento, ribaltamento	Prob: BASSISSIMA	Ent. danno: GRAVE
-------------------------------	------------------	-------------------

Posa di speco fognario prefabbricato:

a) Investimento, ribaltamento	Prob: BASSISSIMA	Ent. danno: GRAVE
b) Rumore per "Operatore dumper"	Prob: MEDIA	Ent. danno: GRAVE

64) Interferenza per un totale di 9 giorni lavorativi. Fasi:

- Getto in calcestruzzo per sottoservizi in c.a.
- Posa di speco fognario prefabbricato

Le lavorazioni su elencate sono eseguite rispettivamente dal 25/03/2016 al 02/05/2016 per 25 giorni lavorativi, e dal 18/04/2016 al 29/04/2016 per 9 giorni lavorativi.

Dette lavorazioni interferiscono fra loro per i seguenti periodi: dal 18/04/2016 al 29/04/2016 per 9 giorni lavorativi.

Coordinamento:

a) Le macchine per il trasporto dei materiali devono procedere in prossimità dei posti di lavoro a passo d'uomo. Quando c'è un grosso affollamento di operai le operazioni di carico e scarico devono essere coadiuvate da personale a terra che in caso di necessità deve provvedere a interdire le zone di carico e scarico mediante recinzione provvisoria e apposita segnaletica.

b) Durante le lavorazioni che si svolgono contemporaneamente sulle opere provvisorie e a terra, i preposti delle rispettive imprese esecutrici devono coordinare i lavori in modo da impedire che i lavoratori siano posizionati sulla stessa verticale. Nelle zone dove ciò non è possibile, i preposti devono, prima dell'inizio dei lavori, verificare la presenza e l'efficacia dei sistemi di protezione per l'intercettazioni dei materiali (parasassi, reti, tettoie).

Rischi Trasmissibili:

Getto in calcestruzzo per sottoservizi in c.a.:

a) Caduta di materiale dall'alto o a livello	Prob: BASSISSIMA	Ent. danno: LIEVE
b) Investimento, ribaltamento	Prob: BASSISSIMA	Ent. danno: GRAVE
c) Investimento, ribaltamento	Prob: BASSISSIMA	Ent. danno: GRAVE

Posa di speco fognario prefabbricato:

a) Investimento, ribaltamento	Prob: BASSISSIMA	Ent. danno: GRAVE
b) Rumore per "Operatore dumper"	Prob: MEDIA	Ent. danno: GRAVE

65) Interferenza per un totale di 9 giorni lavorativi. Fasi:

- Posa di speco fognario prefabbricato
- Rinterro di scavo

Le lavorazioni su elencate sono eseguite rispettivamente dal 18/04/2016 al 29/04/2016 per 9 giorni lavorativi, e dal 29/03/2016 al 29/04/2016 per 23 giorni lavorativi.

Dette lavorazioni interferiscono fra loro per i seguenti periodi: dal 18/04/2016 al 29/04/2016 per 9 giorni lavorativi.

Coordinamento:

- a) Le macchine per il trasporto dei materiali devono procedere in prossimità dei posti di lavoro a passo d'uomo. Quando c'è un grosso affollamento di operai le operazioni di carico e scarico devono essere coadiuvate da personale a terra che in caso di necessità deve provvedere a interdire le zone di carico e scarico mediante recinzione provvisoria e apposita segnaletica.
- b) Durante le lavorazioni di scavo, le zone di operazione delle macchine per lo scavo devono essere interdette agli operai delle altre lavorazioni in svolgimento mediante recinzione provvisoria e apposita segnaletica.
- c) Si deve evitare la presenza d'operai nelle zone dove si presentano elevate concentrazioni di polveri dovute all'utilizzo delle attrezzature e macchine. Se ciò non è possibile, in tali zone, si deve installare un adeguato sistema per l'abbattimento delle polveri. Se necessario i lavoratori operanti in queste zone devono essere forniti di appositi dispositivi di protezione individuale contro le polveri.
- d) Durante le lavorazioni che si svolgono contemporaneamente sulle opere provvisorie e a terra, i preposti delle rispettive imprese esecutrici devono coordinare i lavori in modo da impedire che i lavoratori siano posizionati sulla stessa verticale. Nelle zone dove ciò non è possibile, i preposti devono, prima dell'inizio dei lavori, verificare la presenza e l'efficacia dei sistemi di protezione per l'intercettazioni dei materiali (parasassi, reti, tettoie).

Rischi Trasmissibili:

Posa di speco fognario prefabbricato:

- | | | |
|----------------------------------|------------------|-------------------|
| a) Investimento, ribaltamento | Prob: BASSISSIMA | Ent. danno: GRAVE |
| b) Rumore per "Operatore dumper" | Prob: MEDIA | Ent. danno: GRAVE |

Rinterro di scavo:

- | | | |
|--|------------------|-------------------|
| a) Caduta di materiale dall'alto o a livello | Prob: BASSISSIMA | Ent. danno: LIEVE |
| b) Investimento, ribaltamento | Prob: BASSISSIMA | Ent. danno: GRAVE |
| c) Rumore per "Operatore dumper" | Prob: MEDIA | Ent. danno: GRAVE |
| d) Inalazione polveri, fibre | Prob: BASSISSIMA | Ent. danno: LIEVE |
| e) Investimento, ribaltamento | Prob: BASSISSIMA | Ent. danno: GRAVE |

66) Interferenza per un totale di 6 giorni lavorativi. Fasi:

- Taglio di asfalto di carreggiata stradale
- Scavo di sbancamento

Le lavorazioni su elencate sono eseguite rispettivamente dal 02/05/2016 al 12/07/2016 per 6 giorni lavorativi, e dal 02/05/2016 al 19/07/2016 per 20 giorni lavorativi.

Dette lavorazioni interferiscono fra loro per i seguenti periodi: dal 02/05/2016 al 03/05/2016 per 2 giorni lavorativi, dal 07/06/2016 al 08/06/2016 per 2 giorni lavorativi, dal 11/07/2016 al 12/07/2016 per 2 giorni lavorativi.

Coordinamento:

- a) Le macchine per il trasporto dei materiali devono procedere in prossimità dei posti di lavoro a passo d'uomo. Quando c'è un grosso affollamento di operai le operazioni di carico e scarico devono essere coadiuvate da personale a terra che in caso di necessità deve provvedere a interdire le zone di carico e scarico mediante recinzione provvisoria e apposita segnaletica.
- b) Durante le lavorazioni di scavo, le zone di operazione delle macchine per lo scavo devono essere interdette agli operai delle altre lavorazioni in svolgimento mediante recinzione provvisoria e apposita segnaletica.
- c) Si deve evitare la presenza d'operai nelle zone dove si presentano elevate concentrazioni di polveri dovute all'utilizzo delle attrezzature e macchine. Se ciò non è possibile, in tali zone, si deve installare un adeguato sistema per l'abbattimento delle polveri. Se necessario i lavoratori operanti in queste zone devono essere forniti di appositi dispositivi di protezione individuale contro le polveri.
- d) La zona dove si esegue il taglio dell'asfalto, deve essere interdetta ai lavoratori non addetti mediante barriere mobili. Il preposto dell'impresa esecutrice deve avvisare le altre imprese d'inizio e fine lavorazione, coordinare le operazioni di spostamento delle barriere e vigilare affinché nessun lavoratore venga a contatto con il tagliasfalto.
- e) Durante le lavorazioni che si svolgono contemporaneamente sulle opere provvisorie e a terra, i preposti delle rispettive imprese esecutrici devono coordinare i lavori in modo da impedire che i lavoratori siano posizionati sulla stessa verticale. Nelle zone dove ciò non è possibile, i preposti devono, prima dell'inizio dei lavori, verificare la presenza e l'efficacia dei sistemi di protezione per l'intercettazioni dei materiali (parasassi, reti, tettoie).

Rischi Trasmissibili:

Taglio di asfalto di carreggiata stradale:

- | | | |
|--|------------------|-------------------|
| a) Investimento, ribaltamento | Prob: BASSISSIMA | Ent. danno: LIEVE |
| b) Rumore per "Addetto tagliasfalto a disco" | Prob: MEDIA | Ent. danno: GRAVE |
| c) Investimento, ribaltamento | Prob: BASSISSIMA | Ent. danno: GRAVE |
| d) Inalazione polveri, fibre | Prob: BASSISSIMA | Ent. danno: LIEVE |
| e) Investimento, ribaltamento | Prob: BASSISSIMA | Ent. danno: GRAVE |

Scavo di sbancamento:

- | | | |
|--|------------------|-------------------|
| a) Caduta di materiale dall'alto o a livello | Prob: BASSISSIMA | Ent. danno: LIEVE |
| b) Investimento, ribaltamento | Prob: BASSISSIMA | Ent. danno: GRAVE |
| c) Inalazione polveri, fibre | Prob: BASSISSIMA | Ent. danno: LIEVE |
| d) Investimento, ribaltamento | Prob: BASSISSIMA | Ent. danno: GRAVE |
| e) Inalazione polveri, fibre | Prob: BASSISSIMA | Ent. danno: LIEVE |
| f) Investimento, ribaltamento | Prob: BASSISSIMA | Ent. danno: GRAVE |

67) Interferenza per un totale di 1 giorno lavorativo. Fasi:

- Taglio di asfalto di carreggiata stradale
- Getto in calcestruzzo per sottoservizi in c.a.

Le lavorazioni su elencate sono eseguite rispettivamente dal 02/05/2016 al 12/07/2016 per 6 giorni lavorativi, e dal 25/03/2016 al 02/05/2016 per 25 giorni lavorativi.

Dette lavorazioni interferiscono fra loro per i seguenti periodi: dal 02/05/2016 al 02/05/2016 per 1 giorno lavorativo.

Coordinamento:

- a) Le macchine per il trasporto dei materiali devono procedere in prossimità dei posti di lavoro a passo d'uomo. Quando c'è un grosso affollamento di operai le operazioni di carico e scarico devono essere coadiuvate da personale a terra che in caso di necessità deve provvedere a interdire le zone di carico e scarico mediante recinzione provvisoria e apposita segnaletica.
- b) Durante le lavorazioni di scavo, le zone di operazione delle macchine per lo scavo devono essere interdette agli operai delle altre lavorazioni in svolgimento mediante recinzione provvisoria e apposita segnaletica.
- c) Si deve evitare la presenza d'operai nelle zone dove si presentano elevate concentrazioni di polveri dovute all'utilizzo delle attrezzature e macchine. Se ciò non è possibile, in tali zone, si deve installare un adeguato sistema per l'abbattimento delle polveri. Se necessario i lavoratori operanti in queste zone devono essere forniti di appositi dispositivi di protezione individuale contro le polveri.
- d) La zona dove si esegue il taglio dell'asfalto, deve essere interdetta ai lavoratori non addetti mediante barriere mobili. Il preposto dell'impresa esecutrice deve avvisare le altre imprese d'inizio e fine lavorazione, coordinare le operazioni di spostamento delle barriere e vigilare affinché nessun lavoratore venga a contatto con il tagliasfalto.
- e) Durante le lavorazioni che si svolgono contemporaneamente sulle opere provvisorie e a terra, i preposti delle rispettive imprese esecutrici devono coordinare i lavori in modo da impedire che i lavoratori siano posizionati sulla stessa verticale. Nelle zone dove ciò non è possibile, i preposti devono, prima dell'inizio dei lavori, verificare la presenza e l'efficacia dei sistemi di protezione per l'intercettazioni dei materiali (parasassi, reti, tettoie).

Rischi Trasmissibili:

Taglio di asfalto di carreggiata stradale:

a) Investimento, ribaltamento	Prob: BASSISSIMA	Ent. danno: LIEVE
b) Rumore per "Addetto tagliasfalto a disco"	Prob: MEDIA	Ent. danno: GRAVE
c) Investimento, ribaltamento	Prob: BASSISSIMA	Ent. danno: GRAVE
d) Inalazione polveri, fibre	Prob: BASSISSIMA	Ent. danno: LIEVE
e) Investimento, ribaltamento	Prob: BASSISSIMA	Ent. danno: GRAVE

Getto in calcestruzzo per sottoservizi in c.a.:

a) Caduta di materiale dall'alto o a livello	Prob: BASSISSIMA	Ent. danno: LIEVE
b) Investimento, ribaltamento	Prob: BASSISSIMA	Ent. danno: GRAVE
c) Investimento, ribaltamento	Prob: BASSISSIMA	Ent. danno: GRAVE

68) Interferenza per un totale di 20 giorni lavorativi. Fasi:

- Allestimento di cantiere temporaneo su strada
- Scavo di sbancamento

Le lavorazioni su elencate sono eseguite rispettivamente dal 13/01/2016 al 03/02/2017 per 270 giorni lavorativi, e dal 02/05/2016 al 19/07/2016 per 20 giorni lavorativi.

Dette lavorazioni interferiscono fra loro per i seguenti periodi: dal 02/05/2016 al 10/05/2016 per 7 giorni lavorativi, dal 07/06/2016 al 14/06/2016 per 6 giorni lavorativi, dal 11/07/2016 al 19/07/2016 per 7 giorni lavorativi.

Coordinamento:

- a) Le macchine per il trasporto dei materiali devono procedere in prossimità dei posti di lavoro a passo d'uomo. Quando c'è un grosso affollamento di operai le operazioni di carico e scarico devono essere coadiuvate da personale a terra che in caso di necessità deve provvedere a interdire le zone di carico e scarico mediante recinzione provvisoria e apposita segnaletica.
- b) Durante le lavorazioni di scavo, le zone di operazione delle macchine per lo scavo devono essere interdette agli operai delle altre lavorazioni in svolgimento mediante recinzione provvisoria e apposita segnaletica.
- c) Si deve evitare la presenza d'operai nelle zone dove si presentano elevate concentrazioni di polveri dovute all'utilizzo delle attrezzature e macchine. Se ciò non è possibile, in tali zone, si deve installare un adeguato sistema per l'abbattimento delle polveri. Se necessario i lavoratori operanti in queste zone devono essere forniti di appositi dispositivi di protezione individuale contro le polveri.
- d) Durante le lavorazioni che si svolgono contemporaneamente sulle opere provvisorie e a terra, i preposti delle rispettive imprese esecutrici devono coordinare i lavori in modo da impedire che i lavoratori siano posizionati sulla stessa verticale. Nelle zone dove ciò non è possibile, i preposti devono, prima dell'inizio dei lavori, verificare la presenza e l'efficacia dei sistemi di protezione per l'intercettazioni dei materiali (parasassi, reti, tettoie).

Rischi Trasmissibili:

Allestimento di cantiere temporaneo su strada:

a) Investimento, ribaltamento	Prob: BASSISSIMA	Ent. danno: GRAVE
-------------------------------	------------------	-------------------

Scavo di sbancamento:

a) Caduta di materiale dall'alto o a livello	Prob: BASSISSIMA	Ent. danno: LIEVE
b) Investimento, ribaltamento	Prob: BASSISSIMA	Ent. danno: GRAVE
c) Inalazione polveri, fibre	Prob: BASSISSIMA	Ent. danno: LIEVE
d) Investimento, ribaltamento	Prob: BASSISSIMA	Ent. danno: GRAVE
e) Inalazione polveri, fibre	Prob: BASSISSIMA	Ent. danno: LIEVE
f) Investimento, ribaltamento	Prob: BASSISSIMA	Ent. danno: GRAVE

69) Interferenza per un totale di 1 giorno lavorativo. Fasi:

- Taglio di asfalto di carreggiata stradale
- Rinfianco con sabbia eseguito a macchina

Le lavorazioni su elencate sono eseguite rispettivamente dal 02/05/2016 al 12/07/2016 per 6 giorni lavorativi, e dal 21/03/2016 al 02/05/2016 per 29 giorni lavorativi.

Dette lavorazioni interferiscono fra loro per i seguenti periodi: dal 02/05/2016 al 02/05/2016 per 1 giorno lavorativo.

Coordinamento:

- a) Le macchine per il trasporto dei materiali devono procedere in prossimità dei posti di lavoro a passo d'uomo. Quando c'è un grosso affollamento di operai le operazioni di carico e scarico devono essere coadiuvate da personale a terra che in caso di necessità deve provvedere a interdire le zone di carico e scarico mediante recinzione provvisoria e apposita segnaletica.
- b) Durante le lavorazioni di scavo, le zone di operazione delle macchine per lo scavo devono essere interdette agli operai delle altre lavorazioni in svolgimento mediante recinzione provvisoria e apposita segnaletica.
- c) Si deve evitare la presenza d'operai nelle zone dove si presentano elevate concentrazioni di polveri dovute all'utilizzo delle attrezzature e macchine. Se ciò non è possibile, in tali zone, si deve installare un adeguato sistema per l'abbattimento delle polveri. Se necessario i lavoratori operanti in queste zone devono essere forniti di appositi dispositivi di protezione individuale contro le polveri.
- d) La zona dove si esegue il taglio dell'asfalto, deve essere interdetta ai lavoratori non addetti mediante barriere mobili. Il preposto dell'impresa esecutrice deve avvisare le altre imprese d'inizio e fine lavorazione, coordinare le operazioni di spostamento delle barriere e vigilare affinché nessun lavoratore venga a contatto con il tagliasfalto.
- e) Durante le lavorazioni che si svolgono contemporaneamente sulle opere provvisorie e a terra, i preposti delle rispettive imprese esecutrici devono coordinare i lavori in modo da impedire che i lavoratori siano posizionati sulla stessa verticale. Nelle zone dove ciò non è possibile, i preposti devono, prima dell'inizio dei lavori, verificare la presenza e l'efficacia dei sistemi di protezione per l'intercettazioni dei materiali (parasassi, reti, tettoie).

Rischi Trasmissibili:

Taglio di asfalto di carreggiata stradale:

a) Investimento, ribaltamento	Prob: BASSISSIMA	Ent. danno: LIEVE
b) Rumore per "Addetto tagliasfalto a disco"	Prob: MEDIA	Ent. danno: GRAVE
c) Investimento, ribaltamento	Prob: BASSISSIMA	Ent. danno: GRAVE
d) Inalazione polveri, fibre	Prob: BASSISSIMA	Ent. danno: LIEVE
e) Investimento, ribaltamento	Prob: BASSISSIMA	Ent. danno: GRAVE

Rinfianco con sabbia eseguito a macchina:

a) Caduta di materiale dall'alto o a livello	Prob: BASSISSIMA	Ent. danno: LIEVE
b) Investimento, ribaltamento	Prob: BASSISSIMA	Ent. danno: GRAVE
c) Investimento, ribaltamento	Prob: BASSISSIMA	Ent. danno: GRAVE

70) Interferenza per un totale di 6 giorni lavorativi. Fasi:

- **Taglio di asfalto di carreggiata stradale**
- **Allestimento di cantiere temporaneo su strada**

Le lavorazioni su elencate sono eseguite rispettivamente dal 02/05/2016 al 12/07/2016 per 6 giorni lavorativi, e dal 13/01/2016 al 03/02/2017 per 270 giorni lavorativi.

Dette lavorazioni interferiscono fra loro per i seguenti periodi: dal 02/05/2016 al 03/05/2016 per 2 giorni lavorativi, dal 07/06/2016 al 08/06/2016 per 2 giorni lavorativi, dal 11/07/2016 al 12/07/2016 per 2 giorni lavorativi.

Coordinamento:

- a) Le macchine per il trasporto dei materiali devono procedere in prossimità dei posti di lavoro a passo d'uomo. Quando c'è un grosso affollamento di operai le operazioni di carico e scarico devono essere coadiuvate da personale a terra che in caso di necessità deve provvedere a interdire le zone di carico e scarico mediante recinzione provvisoria e apposita segnaletica.
- b) Durante le lavorazioni di scavo, le zone di operazione delle macchine per lo scavo devono essere interdette agli operai delle altre lavorazioni in svolgimento mediante recinzione provvisoria e apposita segnaletica.
- c) Si deve evitare la presenza d'operai nelle zone dove si presentano elevate concentrazioni di polveri dovute all'utilizzo delle attrezzature e macchine. Se ciò non è possibile, in tali zone, si deve installare un adeguato sistema per l'abbattimento delle polveri. Se necessario i lavoratori operanti in queste zone devono essere forniti di appositi dispositivi di protezione individuale contro le polveri.
- d) La zona dove si esegue il taglio dell'asfalto, deve essere interdetta ai lavoratori non addetti mediante barriere mobili. Il preposto dell'impresa esecutrice deve avvisare le altre imprese d'inizio e fine lavorazione, coordinare le operazioni di spostamento delle barriere e vigilare affinché nessun lavoratore venga a contatto con il tagliasfalto.

Rischi Trasmissibili:

Taglio di asfalto di carreggiata stradale:

a) Investimento, ribaltamento	Prob: BASSISSIMA	Ent. danno: LIEVE
b) Rumore per "Addetto tagliasfalto a disco"	Prob: MEDIA	Ent. danno: GRAVE
c) Investimento, ribaltamento	Prob: BASSISSIMA	Ent. danno: GRAVE
d) Inalazione polveri, fibre	Prob: BASSISSIMA	Ent. danno: LIEVE
e) Investimento, ribaltamento	Prob: BASSISSIMA	Ent. danno: GRAVE

Allestimento di cantiere temporaneo su strada:

a) Investimento, ribaltamento	Prob: BASSISSIMA	Ent. danno: GRAVE
-------------------------------	------------------	-------------------

71) Interferenza per un totale di 1 giorno lavorativo. Fasi:

- **Rinfianco con sabbia eseguito a macchina**
- **Scavo di sbancamento**

Le lavorazioni su elencate sono eseguite rispettivamente dal 21/03/2016 al 02/05/2016 per 29 giorni lavorativi, e dal 02/05/2016 al 19/07/2016 per 20 giorni lavorativi.

Dette lavorazioni interferiscono fra loro per i seguenti periodi: dal 02/05/2016 al 02/05/2016 per 1 giorno lavorativo.

Coordinamento:

- a) Le macchine per il trasporto dei materiali devono procedere in prossimità dei posti di lavoro a passo d'uomo. Quando c'è un grosso affollamento di operai le operazioni di carico e scarico devono essere coadiuvate da personale a terra che in caso di necessità deve provvedere a interdire le zone di carico e scarico mediante recinzione provvisoria e apposita segnaletica.
- b) Durante le lavorazioni di scavo, le zone di operazione delle macchine per lo scavo devono essere interdette agli operai delle altre lavorazioni in svolgimento mediante recinzione provvisoria e apposita segnaletica.

- c) Si deve evitare la presenza d'operai nelle zone dove si presentano elevate concentrazioni di polveri dovute all'utilizzo delle attrezzature e macchine. Se ciò non è possibile, in tali zone, si deve installare un adeguato sistema per l'abbattimento delle polveri. Se necessario i lavoratori operanti in queste zone devono essere forniti di appositi dispositivi di protezione individuale contro le polveri.
- d) Durante le lavorazioni che si svolgono contemporaneamente sulle opere provvisorie e a terra, i preposti delle rispettive imprese esecutrici devono coordinare i lavori in modo da impedire che i lavoratori siano posizionati sulla stessa verticale. Nelle zone dove ciò non è possibile, i preposti devono, prima dell'inizio dei lavori, verificare la presenza e l'efficacia dei sistemi di protezione per l'intercettazioni dei materiali (parasassi, reti, tettoie).

Rischi Trasmissibili:

Rinfianco con sabbia eseguito a macchina:

a) Caduta di materiale dall'alto o a livello	Prob: BASSISSIMA	Ent. danno: LIEVE
b) Investimento, ribaltamento	Prob: BASSISSIMA	Ent. danno: GRAVE
c) Investimento, ribaltamento	Prob: BASSISSIMA	Ent. danno: GRAVE

Scavo di sbancamento:

a) Caduta di materiale dall'alto o a livello	Prob: BASSISSIMA	Ent. danno: LIEVE
b) Investimento, ribaltamento	Prob: BASSISSIMA	Ent. danno: GRAVE
c) Inalazione polveri, fibre	Prob: BASSISSIMA	Ent. danno: LIEVE
d) Investimento, ribaltamento	Prob: BASSISSIMA	Ent. danno: GRAVE
e) Inalazione polveri, fibre	Prob: BASSISSIMA	Ent. danno: LIEVE
f) Investimento, ribaltamento	Prob: BASSISSIMA	Ent. danno: GRAVE

72) Interferenza per un totale di 1 giorno lavorativo. Fasi:

- Getto in calcestruzzo per sottoservizi in c.a.
- Scavo di sbancamento

Le lavorazioni su elencate sono eseguite rispettivamente dal 25/03/2016 al 02/05/2016 per 25 giorni lavorativi, e dal 02/05/2016 al 19/07/2016 per 20 giorni lavorativi.

Dette lavorazioni interferiscono fra loro per i seguenti periodi: dal 02/05/2016 al 02/05/2016 per 1 giorno lavorativo.

Coordinamento:

- a) Le macchine per il trasporto dei materiali devono procedere in prossimità dei posti di lavoro a passo d'uomo. Quando c'è un grosso affollamento di operai le operazioni di carico e scarico devono essere coadiuvate da personale a terra che in caso di necessità deve provvedere a interdire le zone di carico e scarico mediante recinzione provvisoria e apposita segnaletica.
- b) Durante le lavorazioni che si svolgono contemporaneamente sulle opere provvisorie e a terra, i preposti delle rispettive imprese esecutrici devono coordinare i lavori in modo da impedire che i lavoratori siano posizionati sulla stessa verticale. Nelle zone dove ciò non è possibile, i preposti devono, prima dell'inizio dei lavori, verificare la presenza e l'efficacia dei sistemi di protezione per l'intercettazioni dei materiali (parasassi, reti, tettoie).
- c) Durante le lavorazioni di scavo, le zone di operazione delle macchine per lo scavo devono essere interdette agli operai delle altre lavorazioni in svolgimento mediante recinzione provvisoria e apposita segnaletica.
- d) Si deve evitare la presenza d'operai nelle zone dove si presentano elevate concentrazioni di polveri dovute all'utilizzo delle attrezzature e macchine. Se ciò non è possibile, in tali zone, si deve installare un adeguato sistema per l'abbattimento delle polveri. Se necessario i lavoratori operanti in queste zone devono essere forniti di appositi dispositivi di protezione individuale contro le polveri.

Rischi Trasmissibili:

Getto in calcestruzzo per sottoservizi in c.a.:

a) Caduta di materiale dall'alto o a livello	Prob: BASSISSIMA	Ent. danno: LIEVE
b) Investimento, ribaltamento	Prob: BASSISSIMA	Ent. danno: GRAVE
c) Investimento, ribaltamento	Prob: BASSISSIMA	Ent. danno: GRAVE

Scavo di sbancamento:

a) Caduta di materiale dall'alto o a livello	Prob: BASSISSIMA	Ent. danno: LIEVE
b) Investimento, ribaltamento	Prob: BASSISSIMA	Ent. danno: GRAVE
c) Inalazione polveri, fibre	Prob: BASSISSIMA	Ent. danno: LIEVE
d) Investimento, ribaltamento	Prob: BASSISSIMA	Ent. danno: GRAVE
e) Inalazione polveri, fibre	Prob: BASSISSIMA	Ent. danno: LIEVE
f) Investimento, ribaltamento	Prob: BASSISSIMA	Ent. danno: GRAVE

73) Interferenza per un totale di 14 giorni lavorativi. Fasi:

- Formazione di rilevato stradale
- Scavo di sbancamento

Le lavorazioni su elencate sono eseguite rispettivamente dal 04/05/2016 al 18/07/2016 per 14 giorni lavorativi, e dal 02/05/2016 al 19/07/2016 per 20 giorni lavorativi.

Dette lavorazioni interferiscono fra loro per i seguenti periodi: dal 04/05/2016 al 10/05/2016 per 5 giorni lavorativi, dal 09/06/2016 al 14/06/2016 per 4 giorni lavorativi, dal 12/07/2016 al 18/07/2016 per 5 giorni lavorativi.

Coordinamento:

- a) Le macchine per il trasporto dei materiali devono procedere in prossimità dei posti di lavoro a passo d'uomo. Quando c'è un grosso affollamento di operai le operazioni di carico e scarico devono essere coadiuvate da personale a terra che in caso di necessità deve provvedere a interdire le zone di carico e scarico mediante recinzione provvisoria e apposita segnaletica.
- b) Durante le lavorazioni di scavo, le zone di operazione delle macchine per lo scavo devono essere interdette agli operai delle altre lavorazioni in svolgimento mediante recinzione provvisoria e apposita segnaletica.
- c) Si deve evitare la presenza d'operai nelle zone dove si presentano elevate concentrazioni di polveri dovute all'utilizzo delle attrezzature e macchine. Se ciò non è possibile, in tali zone, si deve installare un adeguato sistema per l'abbattimento delle polveri. Se necessario i lavoratori operanti in queste zone devono essere forniti di appositi dispositivi di protezione individuale contro le polveri.

d) Le zone dove si svolgono le operazioni di stesura e compattazione di materiali con l'ausilio di macchine, devono essere segnalate adeguatamente, il personale a terra, che coadiuva le operazioni, deve coordinare il traffico di cantiere ed evitare che si avvicinino a tali zone operai addetti ad altre lavorazioni.

e) Durante le lavorazioni che si svolgono contemporaneamente sulle opere provvisorie e a terra, i preposti delle rispettive imprese esecutrici devono coordinare i lavori in modo da impedire che i lavoratori siano posizionati sulla stessa verticale. Nelle zone dove ciò non è possibile, i preposti devono, prima dell'inizio dei lavori, verificare la presenza e l'efficacia dei sistemi di protezione per l'intercettazioni dei materiali (parasassi, reti, tettoie).

Rischi Trasmissibili:

Formazione di rilevato stradale:

a) Inalazione polveri, fibre	Prob: BASSISSIMA	Ent. danno: LIEVE
b) Investimento, ribaltamento	Prob: BASSISSIMA	Ent. danno: GRAVE
c) Inalazione polveri, fibre	Prob: BASSISSIMA	Ent. danno: LIEVE
d) Investimento, ribaltamento	Prob: BASSISSIMA	Ent. danno: GRAVE
e) Rumore per "Operatore rullo compressore"	Prob: MEDIA	Ent. danno: GRAVE

Scavo di sbancamento:

a) Caduta di materiale dall'alto o a livello	Prob: BASSISSIMA	Ent. danno: LIEVE
b) Investimento, ribaltamento	Prob: BASSISSIMA	Ent. danno: GRAVE
c) Inalazione polveri, fibre	Prob: BASSISSIMA	Ent. danno: LIEVE
d) Investimento, ribaltamento	Prob: BASSISSIMA	Ent. danno: GRAVE
e) Inalazione polveri, fibre	Prob: BASSISSIMA	Ent. danno: LIEVE
f) Investimento, ribaltamento	Prob: BASSISSIMA	Ent. danno: GRAVE

74) Interferenza per un totale di 14 giorni lavorativi. Fasi:

- **Formazione di rilevato stradale**
- **Allestimento di cantiere temporaneo su strada**

Le lavorazioni su elencate sono eseguite rispettivamente dal 04/05/2016 al 18/07/2016 per 14 giorni lavorativi, e dal 13/01/2016 al 03/02/2017 per 270 giorni lavorativi.

Dette lavorazioni interferiscono fra loro per i seguenti periodi: dal 04/05/2016 al 10/05/2016 per 5 giorni lavorativi, dal 09/06/2016 al 14/06/2016 per 4 giorni lavorativi, dal 12/07/2016 al 18/07/2016 per 5 giorni lavorativi.

Coordinamento:

a) Le macchine per il trasporto dei materiali devono procedere in prossimità dei posti di lavoro a passo d'uomo. Quando c'è un grosso affollamento di operai le operazioni di carico e scarico devono essere coadiuvate da personale a terra che in caso di necessità deve provvedere a interdire le zone di carico e scarico mediante recinzione provvisoria e apposita segnaletica.

b) Durante le lavorazioni di scavo, le zone di operazione delle macchine per lo scavo devono essere interdette agli operai delle altre lavorazioni in svolgimento mediante recinzione provvisoria e apposita segnaletica.

c) Si deve evitare la presenza d'operai nelle zone dove si presentano elevate concentrazioni di polveri dovute all'utilizzo delle attrezzature e macchine. Se ciò non è possibile, in tali zone, si deve installare un adeguato sistema per l'abbattimento delle polveri. Se necessario i lavoratori operanti in queste zone devono essere forniti di appositi dispositivi di protezione individuale contro le polveri.

d) Le zone dove si svolgono le operazioni di stesura e compattazione di materiali con l'ausilio di macchine, devono essere segnalate adeguatamente, il personale a terra, che coadiuva le operazioni, deve coordinare il traffico di cantiere ed evitare che si avvicinino a tali zone operai addetti ad altre lavorazioni.

Rischi Trasmissibili:

Formazione di rilevato stradale:

a) Inalazione polveri, fibre	Prob: BASSISSIMA	Ent. danno: LIEVE
b) Investimento, ribaltamento	Prob: BASSISSIMA	Ent. danno: GRAVE
c) Inalazione polveri, fibre	Prob: BASSISSIMA	Ent. danno: LIEVE
d) Investimento, ribaltamento	Prob: BASSISSIMA	Ent. danno: GRAVE
e) Rumore per "Operatore rullo compressore"	Prob: MEDIA	Ent. danno: GRAVE

Allestimento di cantiere temporaneo su strada:

a) Investimento, ribaltamento	Prob: BASSISSIMA	Ent. danno: GRAVE
-------------------------------	------------------	-------------------

75) Interferenza per un totale di 1 giorno lavorativo. Fasi:

- **Formazione di fondazione stradale**
- **Formazione di rilevato stradale**

Le lavorazioni su elencate sono eseguite rispettivamente dal 10/05/2016 al 26/07/2016 per 17 giorni lavorativi, e dal 04/05/2016 al 18/07/2016 per 14 giorni lavorativi.

Dette lavorazioni interferiscono fra loro per i seguenti periodi: dal 10/05/2016 al 10/05/2016 per 1 giorno lavorativo.

Coordinamento:

a) Le macchine per il trasporto dei materiali devono procedere in prossimità dei posti di lavoro a passo d'uomo. Quando c'è un grosso affollamento di operai le operazioni di carico e scarico devono essere coadiuvate da personale a terra che in caso di necessità deve provvedere a interdire le zone di carico e scarico mediante recinzione provvisoria e apposita segnaletica.

b) Durante le lavorazioni di scavo, le zone di operazione delle macchine per lo scavo devono essere interdette agli operai delle altre lavorazioni in svolgimento mediante recinzione provvisoria e apposita segnaletica.

c) Si deve evitare la presenza d'operai nelle zone dove si presentano elevate concentrazioni di polveri dovute all'utilizzo delle attrezzature e macchine. Se ciò non è possibile, in tali zone, si deve installare un adeguato sistema per l'abbattimento delle polveri. Se necessario i lavoratori operanti in queste zone devono essere forniti di appositi dispositivi di protezione individuale contro le polveri.

d) Le zone dove si svolgono le operazioni di stesura e compattazione di materiali con l'ausilio di macchine, devono essere segnalate adeguatamente, il personale a terra, che coadiuva le operazioni, deve coordinare il traffico di cantiere ed evitare che si avvicinino a tali

zone operai addetti ad altre lavorazioni.

Rischi Trasmissibili:

Formazione di fondazione stradale:

a) Rumore per "Operaio comune polivalente (costruzioni stradali)"	Prob: BASSISSIMA	Ent. danno: LIEVE
b) Inalazione polveri, fibre	Prob: BASSISSIMA	Ent. danno: LIEVE
c) Investimento, ribaltamento	Prob: BASSISSIMA	Ent. danno: GRAVE
d) Inalazione polveri, fibre	Prob: BASSISSIMA	Ent. danno: LIEVE
e) Investimento, ribaltamento	Prob: BASSISSIMA	Ent. danno: GRAVE
f) Rumore per "Operatore rullo compressore"	Prob: MEDIA	Ent. danno: GRAVE

Formazione di rilevato stradale:

a) Inalazione polveri, fibre	Prob: BASSISSIMA	Ent. danno: LIEVE
b) Investimento, ribaltamento	Prob: BASSISSIMA	Ent. danno: GRAVE
c) Inalazione polveri, fibre	Prob: BASSISSIMA	Ent. danno: LIEVE
d) Investimento, ribaltamento	Prob: BASSISSIMA	Ent. danno: GRAVE
e) Rumore per "Operatore rullo compressore"	Prob: MEDIA	Ent. danno: GRAVE

76) Interferenza per un totale di 2 giorni lavorativi. Fasi:

- **Formazione di fondazione stradale**
- **Scavo di sbancamento**

Le lavorazioni su elencate sono eseguite rispettivamente dal 10/05/2016 al 26/07/2016 per 17 giorni lavorativi, e dal 02/05/2016 al 19/07/2016 per 20 giorni lavorativi.

Dette lavorazioni interferiscono fra loro per i seguenti periodi: dal 10/05/2016 al 10/05/2016 per 1 giorno lavorativo, dal 19/07/2016 al 19/07/2016 per 1 giorno lavorativo.

Coordinamento:

- Le macchine per il trasporto dei materiali devono procedere in prossimità dei posti di lavoro a passo d'uomo. Quando c'è un grosso affollamento di operai le operazioni di carico e scarico devono essere coadiuvate da personale a terra che in caso di necessità deve provvedere a interdire le zone di carico e scarico mediante recinzione provvisoria e apposita segnaletica.
- Durante le lavorazioni di scavo, le zone di operazione delle macchine per lo scavo devono essere interdette agli operai delle altre lavorazioni in svolgimento mediante recinzione provvisoria e apposita segnaletica.
- Si deve evitare la presenza d'operai nelle zone dove si presentano elevate concentrazioni di polveri dovute all'utilizzo delle attrezzature e macchine. Se ciò non è possibile, in tali zone, si deve installare un adeguato sistema per l'abbattimento delle polveri. Se necessario i lavoratori operanti in queste zone devono essere forniti di appositi dispositivi di protezione individuale contro le polveri.
- Le zone dove si svolgono le operazioni di stesura e compattazione di materiali con l'ausilio di macchine, devono essere segnalate adeguatamente, il personale a terra, che coadiuva le operazioni, deve coordinare il traffico di cantiere ed evitare che si avvicinino a tali zone operai addetti ad altre lavorazioni.
- Durante le lavorazioni che si svolgono contemporaneamente sulle opere provvisorie e a terra, i preposti delle rispettive imprese esecutrici devono coordinare i lavori in modo da impedire che i lavoratori siano posizionati sulla stessa verticale. Nelle zone dove ciò non è possibile, i preposti devono, prima dell'inizio dei lavori, verificare la presenza e l'efficacia dei sistemi di protezione per l'intercettazioni dei materiali (parasassi, reti, tettoie).

Rischi Trasmissibili:

Formazione di fondazione stradale:

a) Rumore per "Operaio comune polivalente (costruzioni stradali)"	Prob: BASSISSIMA	Ent. danno: LIEVE
b) Inalazione polveri, fibre	Prob: BASSISSIMA	Ent. danno: LIEVE
c) Investimento, ribaltamento	Prob: BASSISSIMA	Ent. danno: GRAVE
d) Inalazione polveri, fibre	Prob: BASSISSIMA	Ent. danno: LIEVE
e) Investimento, ribaltamento	Prob: BASSISSIMA	Ent. danno: GRAVE
f) Rumore per "Operatore rullo compressore"	Prob: MEDIA	Ent. danno: GRAVE

Scavo di sbancamento:

a) Caduta di materiale dall'alto o a livello	Prob: BASSISSIMA	Ent. danno: LIEVE
b) Investimento, ribaltamento	Prob: BASSISSIMA	Ent. danno: GRAVE
c) Inalazione polveri, fibre	Prob: BASSISSIMA	Ent. danno: LIEVE
d) Investimento, ribaltamento	Prob: BASSISSIMA	Ent. danno: GRAVE
e) Inalazione polveri, fibre	Prob: BASSISSIMA	Ent. danno: LIEVE
f) Investimento, ribaltamento	Prob: BASSISSIMA	Ent. danno: GRAVE

77) Interferenza per un totale di 17 giorni lavorativi. Fasi:

- **Formazione di fondazione stradale**
- **Allestimento di cantiere temporaneo su strada**

Le lavorazioni su elencate sono eseguite rispettivamente dal 10/05/2016 al 26/07/2016 per 17 giorni lavorativi, e dal 13/01/2016 al 03/02/2017 per 270 giorni lavorativi.

Dette lavorazioni interferiscono fra loro per i seguenti periodi: dal 10/05/2016 al 16/05/2016 per 5 giorni lavorativi, dal 15/06/2016 al 22/06/2016 per 6 giorni lavorativi, dal 19/07/2016 al 26/07/2016 per 6 giorni lavorativi.

Coordinamento:

- Le macchine per il trasporto dei materiali devono procedere in prossimità dei posti di lavoro a passo d'uomo. Quando c'è un grosso affollamento di operai le operazioni di carico e scarico devono essere coadiuvate da personale a terra che in caso di necessità deve provvedere a interdire le zone di carico e scarico mediante recinzione provvisoria e apposita segnaletica.
- Durante le lavorazioni di scavo, le zone di operazione delle macchine per lo scavo devono essere interdette agli operai delle altre lavorazioni in svolgimento mediante recinzione provvisoria e apposita segnaletica.

- c) Si deve evitare la presenza d'operai nelle zone dove si presentano elevate concentrazioni di polveri dovute all'utilizzo delle attrezzature e macchine. Se ciò non è possibile, in tali zone, si deve installare un adeguato sistema per l'abbattimento delle polveri. Se necessario i lavoratori operanti in queste zone devono essere forniti di appositi dispositivi di protezione individuale contro le polveri.
- d) Le zone dove si svolgono le operazioni di stesura e compattazione di materiali con l'ausilio di macchine, devono essere segnalate adeguatamente, il personale a terra, che coadiuva le operazioni, deve coordinare il traffico di cantiere ed evitare che si avvicinino a tali zone operai addetti ad altre lavorazioni.

Rischi Trasmissibili:

Formazione di fondazione stradale:

a) Rumore per "Operaio comune polivalente (costruzioni stradali)"	Prob: BASSISSIMA	Ent. danno: LIEVE
b) Inalazione polveri, fibre	Prob: BASSISSIMA	Ent. danno: LIEVE
c) Investimento, ribaltamento	Prob: BASSISSIMA	Ent. danno: GRAVE
d) Inalazione polveri, fibre	Prob: BASSISSIMA	Ent. danno: LIEVE
e) Investimento, ribaltamento	Prob: BASSISSIMA	Ent. danno: GRAVE
f) Rumore per "Operatore rullo compressore"	Prob: MEDIA	Ent. danno: GRAVE

Allestimento di cantiere temporaneo su strada:

a) Investimento, ribaltamento	Prob: BASSISSIMA	Ent. danno: GRAVE
-------------------------------	------------------	-------------------

78) Interferenza per un totale di 13 giorni lavorativi. Fasi:

- Cordoli, zanelle e opere d'arte
- Allestimento di cantiere temporaneo su strada

Le lavorazioni su elencate sono eseguite rispettivamente dal 17/05/2016 al 01/08/2016 per 13 giorni lavorativi, e dal 13/01/2016 al 03/02/2017 per 270 giorni lavorativi.

Dette lavorazioni interferiscono fra loro per i seguenti periodi: dal 17/05/2016 al 20/05/2016 per 4 giorni lavorativi, dal 23/06/2016 al 29/06/2016 per 5 giorni lavorativi, dal 27/07/2016 al 01/08/2016 per 4 giorni lavorativi.

Coordinamento:

- a) Le macchine per il trasporto dei materiali devono procedere in prossimità dei posti di lavoro a passo d'uomo. Quando c'è un grosso affollamento di operai le operazioni di carico e scarico devono essere coadiuvate da personale a terra che in caso di necessità deve provvedere a interdire le zone di carico e scarico mediante recinzione provvisoria e apposita segnaletica.

Rischi Trasmissibili:

Cordoli, zanelle e opere d'arte:

a) Rumore per "Operaio comune polivalente"	Prob: BASSISSIMA	Ent. danno: LIEVE
b) Investimento, ribaltamento	Prob: BASSISSIMA	Ent. danno: GRAVE
c) Rumore per "Operatore dumper"	Prob: MEDIA	Ent. danno: GRAVE

Allestimento di cantiere temporaneo su strada:

a) Investimento, ribaltamento	Prob: BASSISSIMA	Ent. danno: GRAVE
-------------------------------	------------------	-------------------

79) Interferenza per un totale di 29 giorni lavorativi. Fasi:

- Realizzazione di marciapiedi
- Allestimento di cantiere temporaneo su strada

Le lavorazioni su elencate sono eseguite rispettivamente dal 23/05/2016 al 12/08/2016 per 29 giorni lavorativi, e dal 13/01/2016 al 03/02/2017 per 270 giorni lavorativi.

Dette lavorazioni interferiscono fra loro per i seguenti periodi: dal 23/05/2016 al 06/06/2016 per 10 giorni lavorativi, dal 30/06/2016 al 12/07/2016 per 9 giorni lavorativi, dal 01/08/2016 al 12/08/2016 per 10 giorni lavorativi.

Coordinamento:

- a) Le macchine per il trasporto dei materiali devono procedere in prossimità dei posti di lavoro a passo d'uomo. Quando c'è un grosso affollamento di operai le operazioni di carico e scarico devono essere coadiuvate da personale a terra che in caso di necessità deve provvedere a interdire le zone di carico e scarico mediante recinzione provvisoria e apposita segnaletica.

Rischi Trasmissibili:

Realizzazione di marciapiedi:

a) Rumore per "Carpentiere o aiuto carpentiere (costruzioni stradali)"	Prob: BASSISSIMA	Ent. danno: LIEVE
b) Investimento, ribaltamento	Prob: BASSISSIMA	Ent. danno: GRAVE
c) Rumore per "Operatore dumper"	Prob: MEDIA	Ent. danno: GRAVE

Allestimento di cantiere temporaneo su strada:

a) Investimento, ribaltamento	Prob: BASSISSIMA	Ent. danno: GRAVE
-------------------------------	------------------	-------------------

80) Interferenza per un totale di 2 giorni lavorativi. Fasi:

- Realizzazione di marciapiedi
- Scavo di sbancamento

Le lavorazioni su elencate sono eseguite rispettivamente dal 23/05/2016 al 12/08/2016 per 29 giorni lavorativi, e dal 02/05/2016 al 19/07/2016 per 20 giorni lavorativi.

Dette lavorazioni interferiscono fra loro per i seguenti periodi: dal 11/07/2016 al 12/07/2016 per 2 giorni lavorativi.

Coordinamento:

- a) Le macchine per il trasporto dei materiali devono procedere in prossimità dei posti di lavoro a passo d'uomo. Quando c'è un grosso affollamento di operai le operazioni di carico e scarico devono essere coadiuvate da personale a terra che in caso di necessità deve

- provvedere a interdire le zone di carico e scarico mediante recinzione provvisoria e apposita segnaletica.
- b) Durante le lavorazioni di scavo, le zone di operazione delle macchine per lo scavo devono essere interdette agli operai delle altre lavorazioni in svolgimento mediante recinzione provvisoria e apposita segnaletica.
- c) Si deve evitare la presenza d'operai nelle zone dove si presentano elevate concentrazioni di polveri dovute all'utilizzo delle attrezzature e macchine. Se ciò non è possibile, in tali zone, si deve installare un adeguato sistema per l'abbattimento delle polveri. Se necessario i lavoratori operanti in queste zone devono essere forniti di appositi dispositivi di protezione individuale contro le polveri.
- d) Durante le lavorazioni che si svolgono contemporaneamente sulle opere provvisorie e a terra, i preposti delle rispettive imprese esecutrici devono coordinare i lavori in modo da impedire che i lavoratori siano posizionati sulla stessa verticale. Nelle zone dove ciò non è possibile, i preposti devono, prima dell'inizio dei lavori, verificare la presenza e l'efficacia dei sistemi di protezione per l'intercettazioni dei materiali (parasassi, reti, tettoie).

Rischi Trasmissibili:

Realizzazione di marciapiedi:

- | | | |
|--|------------------|-------------------|
| a) Rumore per "Carpentiere o aiuto carpentiere (costruzioni stradali)" | Prob: BASSISSIMA | Ent. danno: LIEVE |
| b) Investimento, ribaltamento | Prob: BASSISSIMA | Ent. danno: GRAVE |
| c) Rumore per "Operatore dumper" | Prob: MEDIA | Ent. danno: GRAVE |

Scavo di sbancamento:

- | | | |
|--|------------------|-------------------|
| a) Caduta di materiale dall'alto o a livello | Prob: BASSISSIMA | Ent. danno: LIEVE |
| b) Investimento, ribaltamento | Prob: BASSISSIMA | Ent. danno: GRAVE |
| c) Inalazione polveri, fibre | Prob: BASSISSIMA | Ent. danno: LIEVE |
| d) Investimento, ribaltamento | Prob: BASSISSIMA | Ent. danno: GRAVE |
| e) Inalazione polveri, fibre | Prob: BASSISSIMA | Ent. danno: LIEVE |
| f) Investimento, ribaltamento | Prob: BASSISSIMA | Ent. danno: GRAVE |

81) Interferenza per un totale di 2 giorni lavorativi. Fasi:

- Realizzazione di marciapiedi
- Taglio di asfalto di carreggiata stradale

Le lavorazioni su elencate sono eseguite rispettivamente dal 23/05/2016 al 12/08/2016 per 29 giorni lavorativi, e dal 02/05/2016 al 12/07/2016 per 6 giorni lavorativi.

Dette lavorazioni interferiscono fra loro per i seguenti periodi: dal 11/07/2016 al 12/07/2016 per 2 giorni lavorativi.

Coordinamento:

- a) Le macchine per il trasporto dei materiali devono procedere in prossimità dei posti di lavoro a passo d'uomo. Quando c'è un grosso affollamento di operai le operazioni di carico e scarico devono essere coadiuvate da personale a terra che in caso di necessità deve provvedere a interdire le zone di carico e scarico mediante recinzione provvisoria e apposita segnaletica.
- b) Durante le lavorazioni di scavo, le zone di operazione delle macchine per lo scavo devono essere interdette agli operai delle altre lavorazioni in svolgimento mediante recinzione provvisoria e apposita segnaletica.
- c) Si deve evitare la presenza d'operai nelle zone dove si presentano elevate concentrazioni di polveri dovute all'utilizzo delle attrezzature e macchine. Se ciò non è possibile, in tali zone, si deve installare un adeguato sistema per l'abbattimento delle polveri. Se necessario i lavoratori operanti in queste zone devono essere forniti di appositi dispositivi di protezione individuale contro le polveri.
- d) La zona dove si esegue il taglio dell'asfalto, deve essere interdetta ai lavoratori non addetti mediante barriere mobili. Il preposto dell'impresa esecutrice deve avvisare le altre imprese d'inizio e fine lavorazione, coordinare le operazioni di spostamento delle barriere e vigilare affinché nessun lavoratore venga a contatto con il tagliafasfalto.

Rischi Trasmissibili:

Realizzazione di marciapiedi:

- | | | |
|--|------------------|-------------------|
| a) Rumore per "Carpentiere o aiuto carpentiere (costruzioni stradali)" | Prob: BASSISSIMA | Ent. danno: LIEVE |
| b) Investimento, ribaltamento | Prob: BASSISSIMA | Ent. danno: GRAVE |
| c) Rumore per "Operatore dumper" | Prob: MEDIA | Ent. danno: GRAVE |

Taglio di asfalto di carreggiata stradale:

- | | | |
|--|------------------|-------------------|
| a) Investimento, ribaltamento | Prob: BASSISSIMA | Ent. danno: LIEVE |
| b) Rumore per "Addetto tagliafasfalto a disco" | Prob: MEDIA | Ent. danno: GRAVE |
| c) Investimento, ribaltamento | Prob: BASSISSIMA | Ent. danno: GRAVE |
| d) Inalazione polveri, fibre | Prob: BASSISSIMA | Ent. danno: LIEVE |
| e) Investimento, ribaltamento | Prob: BASSISSIMA | Ent. danno: GRAVE |

82) Interferenza per un totale di 1 giorno lavorativo. Fasi:

- Formazione di rilevato stradale
- Taglio di asfalto di carreggiata stradale

Le lavorazioni su elencate sono eseguite rispettivamente dal 04/05/2016 al 18/07/2016 per 14 giorni lavorativi, e dal 02/05/2016 al 12/07/2016 per 6 giorni lavorativi.

Dette lavorazioni interferiscono fra loro per i seguenti periodi: dal 12/07/2016 al 12/07/2016 per 1 giorno lavorativo.

Coordinamento:

- a) Le macchine per il trasporto dei materiali devono procedere in prossimità dei posti di lavoro a passo d'uomo. Quando c'è un grosso affollamento di operai le operazioni di carico e scarico devono essere coadiuvate da personale a terra che in caso di necessità deve provvedere a interdire le zone di carico e scarico mediante recinzione provvisoria e apposita segnaletica.
- b) Durante le lavorazioni di scavo, le zone di operazione delle macchine per lo scavo devono essere interdette agli operai delle altre lavorazioni in svolgimento mediante recinzione provvisoria e apposita segnaletica.
- c) Si deve evitare la presenza d'operai nelle zone dove si presentano elevate concentrazioni di polveri dovute all'utilizzo delle attrezzature e macchine. Se ciò non è possibile, in tali zone, si deve installare un adeguato sistema per l'abbattimento delle polveri. Se necessario i lavoratori operanti in queste zone devono essere forniti di appositi dispositivi di protezione individuale contro le polveri.

- d) Le zone dove si svolgono le operazioni di stesura e compattazione di materiali con l'ausilio di macchine, devono essere segnalate adeguatamente, il personale a terra, che coadiuva le operazioni, deve coordinare il traffico di cantiere ed evitare che si avvicinino a tali zone operai addetti ad altre lavorazioni.
- e) La zona dove si esegue il taglio dell'asfalto, deve essere interdetta ai lavoratori non addetti mediante barriere mobili. Il preposto dell'impresa esecutrice deve avvisare le altre imprese d'inizio e fine lavorazione, coordinare le operazioni di spostamento delle barriere e vigilare affinché nessun lavoratore venga a contatto con il tagliasfalto.

Rischi Trasmissibili:

Formazione di rilevato stradale:

a) Inalazione polveri, fibre	Prob: BASSISSIMA	Ent. danno: LIEVE
b) Investimento, ribaltamento	Prob: BASSISSIMA	Ent. danno: GRAVE
c) Inalazione polveri, fibre	Prob: BASSISSIMA	Ent. danno: LIEVE
d) Investimento, ribaltamento	Prob: BASSISSIMA	Ent. danno: GRAVE
e) Rumore per "Operatore rullo compressore"	Prob: MEDIA	Ent. danno: GRAVE

Taglio di asfalto di carreggiata stradale:

a) Investimento, ribaltamento	Prob: BASSISSIMA	Ent. danno: LIEVE
b) Rumore per "Addetto tagliasfalto a disco"	Prob: MEDIA	Ent. danno: GRAVE
c) Investimento, ribaltamento	Prob: BASSISSIMA	Ent. danno: GRAVE
d) Inalazione polveri, fibre	Prob: BASSISSIMA	Ent. danno: LIEVE
e) Investimento, ribaltamento	Prob: BASSISSIMA	Ent. danno: GRAVE

83) Interferenza per un totale di 1 giorno lavorativo. Fasi:

- **Formazione di rilevato stradale**
- **Realizzazione di marciapiedi**

Le lavorazioni su elencate sono eseguite rispettivamente dal 04/05/2016 al 18/07/2016 per 14 giorni lavorativi, e dal 23/05/2016 al 12/08/2016 per 29 giorni lavorativi.

Dette lavorazioni interferiscono fra loro per i seguenti periodi: dal 12/07/2016 al 12/07/2016 per 1 giorno lavorativo.

Coordinamento:

- a) Le macchine per il trasporto dei materiali devono procedere in prossimità dei posti di lavoro a passo d'uomo. Quando c'è un grosso affollamento di operai le operazioni di carico e scarico devono essere coadiuvate da personale a terra che in caso di necessità deve provvedere a interdire le zone di carico e scarico mediante recinzione provvisoria e apposita segnaletica.
- b) Durante le lavorazioni di scavo, le zone di operazione delle macchine per lo scavo devono essere interdette agli operai delle altre lavorazioni in svolgimento mediante recinzione provvisoria e apposita segnaletica.
- c) Si deve evitare la presenza d'operai nelle zone dove si presentano elevate concentrazioni di polveri dovute all'utilizzo delle attrezzature e macchine. Se ciò non è possibile, in tali zone, si deve installare un adeguato sistema per l'abbattimento delle polveri. Se necessario i lavoratori operanti in queste zone devono essere forniti di appositi dispositivi di protezione individuale contro le polveri.
- d) Le zone dove si svolgono le operazioni di stesura e compattazione di materiali con l'ausilio di macchine, devono essere segnalate adeguatamente, il personale a terra, che coadiuva le operazioni, deve coordinare il traffico di cantiere ed evitare che si avvicinino a tali zone operai addetti ad altre lavorazioni.

Rischi Trasmissibili:

Formazione di rilevato stradale:

a) Inalazione polveri, fibre	Prob: BASSISSIMA	Ent. danno: LIEVE
b) Investimento, ribaltamento	Prob: BASSISSIMA	Ent. danno: GRAVE
c) Inalazione polveri, fibre	Prob: BASSISSIMA	Ent. danno: LIEVE
d) Investimento, ribaltamento	Prob: BASSISSIMA	Ent. danno: GRAVE
e) Rumore per "Operatore rullo compressore"	Prob: MEDIA	Ent. danno: GRAVE

Realizzazione di marciapiedi:

a) Rumore per "Carpentiere o aiuto carpentiere (costruzioni stradali)"	Prob: BASSISSIMA	Ent. danno: LIEVE
b) Investimento, ribaltamento	Prob: BASSISSIMA	Ent. danno: GRAVE
c) Rumore per "Operatore dumper"	Prob: MEDIA	Ent. danno: GRAVE

84) Interferenza per un totale di 1 giorno lavorativo. Fasi:

- **Cordoli, zanelle e opere d'arte**
- **Realizzazione di marciapiedi**

Le lavorazioni su elencate sono eseguite rispettivamente dal 17/05/2016 al 01/08/2016 per 13 giorni lavorativi, e dal 23/05/2016 al 12/08/2016 per 29 giorni lavorativi.

Dette lavorazioni interferiscono fra loro per i seguenti periodi: dal 01/08/2016 al 01/08/2016 per 1 giorno lavorativo.

Coordinamento:

- a) Le macchine per il trasporto dei materiali devono procedere in prossimità dei posti di lavoro a passo d'uomo. Quando c'è un grosso affollamento di operai le operazioni di carico e scarico devono essere coadiuvate da personale a terra che in caso di necessità deve provvedere a interdire le zone di carico e scarico mediante recinzione provvisoria e apposita segnaletica.

Rischi Trasmissibili:

Cordoli, zanelle e opere d'arte:

a) Rumore per "Operaio comune polivalente"	Prob: BASSISSIMA	Ent. danno: LIEVE
b) Investimento, ribaltamento	Prob: BASSISSIMA	Ent. danno: GRAVE
c) Rumore per "Operatore dumper"	Prob: MEDIA	Ent. danno: GRAVE

Realizzazione di marciapiedi:

a) Rumore per "Carpentiere o aiuto carpentiere (costruzioni stradali)"	Prob: BASSISSIMA	Ent. danno: LIEVE
b) Investimento, ribaltamento	Prob: BASSISSIMA	Ent. danno: GRAVE

85) Interferenza per un totale di 10 giorni lavorativi. Fasi:

- Realizzazione di marciapiedi
- Messa a dimora di piante

Le lavorazioni su elencate sono eseguite rispettivamente dal 23/05/2016 al 12/08/2016 per 29 giorni lavorativi, e dal 01/08/2016 al 19/08/2016 per 14 giorni lavorativi.

Dette lavorazioni interferiscono fra loro per i seguenti periodi: dal 01/08/2016 al 12/08/2016 per 10 giorni lavorativi.

Coordinamento:

a) Le macchine per il trasporto dei materiali devono procedere in prossimità dei posti di lavoro a passo d'uomo. Quando c'è un grosso affollamento di operai le operazioni di carico e scarico devono essere coadiuvate da personale a terra che in caso di necessità deve provvedere a interdire le zone di carico e scarico mediante recinzione provvisoria e apposita segnaletica.

b) Durante le lavorazioni che si svolgono contemporaneamente sulle opere provvisorie e a terra, i preposti delle rispettive imprese esecutrici devono coordinare i lavori in modo da impedire che i lavoratori siano posizionati sulla stessa verticale. Nelle zone dove ciò non è possibile, i preposti devono, prima dell'inizio dei lavori, verificare la presenza e l'efficacia dei sistemi di protezione per l'intercettazioni dei materiali (parasassi, reti, tettoie).

*Rischi Trasmissibili:***Realizzazione di marciapiedi:**

- a) Rumore per "Carpentiere o aiuto carpentiere (costruzioni stradali)"
- b) Investimento, ribaltamento
- c) Rumore per "Operatore dumper"

Prob: BASSISSIMA

Ent. danno: LIEVE

Prob: BASSISSIMA

Ent. danno: GRAVE

Prob: MEDIA

Ent. danno: GRAVE

Messa a dimora di piante:

- a) Caduta di materiale dall'alto o a livello

Prob: BASSISSIMA

Ent. danno: LIEVE

86) Interferenza per un totale di 14 giorni lavorativi. Fasi:

- Allestimento di cantiere temporaneo su strada
- Messa a dimora di piante

Le lavorazioni su elencate sono eseguite rispettivamente dal 13/01/2016 al 03/02/2017 per 270 giorni lavorativi, e dal 01/08/2016 al 19/08/2016 per 14 giorni lavorativi.

Dette lavorazioni interferiscono fra loro per i seguenti periodi: dal 01/08/2016 al 19/08/2016 per 14 giorni lavorativi.

Coordinamento:

a) Le macchine per il trasporto dei materiali devono procedere in prossimità dei posti di lavoro a passo d'uomo. Quando c'è un grosso affollamento di operai le operazioni di carico e scarico devono essere coadiuvate da personale a terra che in caso di necessità deve provvedere a interdire le zone di carico e scarico mediante recinzione provvisoria e apposita segnaletica.

b) Durante le lavorazioni che si svolgono contemporaneamente sulle opere provvisorie e a terra, i preposti delle rispettive imprese esecutrici devono coordinare i lavori in modo da impedire che i lavoratori siano posizionati sulla stessa verticale. Nelle zone dove ciò non è possibile, i preposti devono, prima dell'inizio dei lavori, verificare la presenza e l'efficacia dei sistemi di protezione per l'intercettazioni dei materiali (parasassi, reti, tettoie).

*Rischi Trasmissibili:***Allestimento di cantiere temporaneo su strada:**

- a) Investimento, ribaltamento

Prob: BASSISSIMA

Ent. danno: GRAVE

Messa a dimora di piante:

- a) Caduta di materiale dall'alto o a livello

Prob: BASSISSIMA

Ent. danno: LIEVE

87) Interferenza per un totale di 1 giorno lavorativo. Fasi:

- Cordoli, zanelle e opere d'arte
- Messa a dimora di piante

Le lavorazioni su elencate sono eseguite rispettivamente dal 17/05/2016 al 01/08/2016 per 13 giorni lavorativi, e dal 01/08/2016 al 19/08/2016 per 14 giorni lavorativi.

Dette lavorazioni interferiscono fra loro per i seguenti periodi: dal 01/08/2016 al 01/08/2016 per 1 giorno lavorativo.

Coordinamento:

a) Le macchine per il trasporto dei materiali devono procedere in prossimità dei posti di lavoro a passo d'uomo. Quando c'è un grosso affollamento di operai le operazioni di carico e scarico devono essere coadiuvate da personale a terra che in caso di necessità deve provvedere a interdire le zone di carico e scarico mediante recinzione provvisoria e apposita segnaletica.

b) Durante le lavorazioni che si svolgono contemporaneamente sulle opere provvisorie e a terra, i preposti delle rispettive imprese esecutrici devono coordinare i lavori in modo da impedire che i lavoratori siano posizionati sulla stessa verticale. Nelle zone dove ciò non è possibile, i preposti devono, prima dell'inizio dei lavori, verificare la presenza e l'efficacia dei sistemi di protezione per l'intercettazioni dei materiali (parasassi, reti, tettoie).

*Rischi Trasmissibili:***Cordoli, zanelle e opere d'arte:**

- a) Rumore per "Operaio comune polivalente"
- b) Investimento, ribaltamento
- c) Rumore per "Operatore dumper"

Prob: BASSISSIMA

Ent. danno: LIEVE

Prob: BASSISSIMA

Ent. danno: GRAVE

Prob: MEDIA

Ent. danno: GRAVE

Messa a dimora di piante:

- a) Caduta di materiale dall'alto o a livello

Prob: BASSISSIMA

Ent. danno: LIEVE

88) Interferenza per un totale di 5 giorni lavorativi. Fasi:

- Asportazione di strato di usura e collegamento
- Messa a dimora di piante

Le lavorazioni su elencate sono eseguite rispettivamente dal 12/08/2016 al 08/09/2016 per 19 giorni lavorativi, e dal 01/08/2016 al 19/08/2016 per 14 giorni lavorativi.

Dette lavorazioni interferiscono fra loro per i seguenti periodi: dal 12/08/2016 al 19/08/2016 per 5 giorni lavorativi.

Coordinamento:

- a) Le zone dove si svolgono le operazioni di scarificazione, devono essere segnalate adeguatamente, il personale a terra che coadiuva le operazioni deve coordinare il traffico di cantiere ed evitare che si avvicinino a tali zone operai addetti ad altre lavorazioni.
- b) Si deve evitare la presenza d'operai nelle zone dove si presentano elevate concentrazioni di polveri dovute all'utilizzo delle attrezzature e macchine. Se ciò non è possibile, in tali zone, si deve installare un adeguato sistema per l'abbattimento delle polveri. Se necessario i lavoratori operanti in queste zone devono essere forniti di appositi dispositivi di protezione individuale contro le polveri.
- c) Le macchine per il trasporto dei materiali devono procedere in prossimità dei posti di lavoro a passo d'uomo. Quando c'è un grosso affollamento di operai le operazioni di carico e scarico devono essere coadiuvate da personale a terra che in caso di necessità deve provvedere a interdire le zone di carico e scarico mediante recinzione provvisoria e apposita segnaletica.
- d) Durante le lavorazioni che si svolgono contemporaneamente sulle opere provvisoriale e a terra, i preposti delle rispettive imprese esecutrici devono coordinare i lavori in modo da impedire che i lavoratori siano posizionati sulla stessa verticale. Nelle zone dove ciò non è possibile, i preposti devono, prima dell'inizio dei lavori, verificare la presenza e l'efficacia dei sistemi di protezione per l'intercettazioni dei materiali (parasassi, reti, tettoie).

Rischi Trasmissibili:**Asportazione di strato di usura e collegamento:**

a) Inalazione fumi, gas, vapori	Prob: BASSISSIMA	Ent. danno: LIEVE
b) Investimento, ribaltamento	Prob: BASSA	Ent. danno: GRAVE
c) Rumore per "Addetto scarificatrice (fresa)"	Prob: MEDIA	Ent. danno: GRAVE
d) Investimento, ribaltamento	Prob: BASSISSIMA	Ent. danno: GRAVE

Messa a dimora di piante:

a) Caduta di materiale dall'alto o a livello	Prob: BASSISSIMA	Ent. danno: LIEVE
--	------------------	-------------------

89) Interferenza per un totale di 19 giorni lavorativi. Fasi:

- Asportazione di strato di usura e collegamento
- Allestimento di cantiere temporaneo su strada

Le lavorazioni su elencate sono eseguite rispettivamente dal 12/08/2016 al 08/09/2016 per 19 giorni lavorativi, e dal 13/01/2016 al 03/02/2017 per 270 giorni lavorativi.

Dette lavorazioni interferiscono fra loro per i seguenti periodi: dal 12/08/2016 al 08/09/2016 per 19 giorni lavorativi.

Coordinamento:

- a) Le zone dove si svolgono le operazioni di scarificazione, devono essere segnalate adeguatamente, il personale a terra che coadiuva le operazioni deve coordinare il traffico di cantiere ed evitare che si avvicinino a tali zone operai addetti ad altre lavorazioni.
- b) Si deve evitare la presenza d'operai nelle zone dove si presentano elevate concentrazioni di polveri dovute all'utilizzo delle attrezzature e macchine. Se ciò non è possibile, in tali zone, si deve installare un adeguato sistema per l'abbattimento delle polveri. Se necessario i lavoratori operanti in queste zone devono essere forniti di appositi dispositivi di protezione individuale contro le polveri.
- c) Le macchine per il trasporto dei materiali devono procedere in prossimità dei posti di lavoro a passo d'uomo. Quando c'è un grosso affollamento di operai le operazioni di carico e scarico devono essere coadiuvate da personale a terra che in caso di necessità deve provvedere a interdire le zone di carico e scarico mediante recinzione provvisoria e apposita segnaletica.

Rischi Trasmissibili:**Asportazione di strato di usura e collegamento:**

a) Inalazione fumi, gas, vapori	Prob: BASSISSIMA	Ent. danno: LIEVE
b) Investimento, ribaltamento	Prob: BASSA	Ent. danno: GRAVE
c) Rumore per "Addetto scarificatrice (fresa)"	Prob: MEDIA	Ent. danno: GRAVE
d) Investimento, ribaltamento	Prob: BASSISSIMA	Ent. danno: GRAVE

Allestimento di cantiere temporaneo su strada:

a) Investimento, ribaltamento	Prob: BASSISSIMA	Ent. danno: GRAVE
-------------------------------	------------------	-------------------

90) Interferenza per un totale di 1 giorno lavorativo. Fasi:

- Asportazione di strato di usura e collegamento
- Realizzazione di marciapiedi

Le lavorazioni su elencate sono eseguite rispettivamente dal 12/08/2016 al 08/09/2016 per 19 giorni lavorativi, e dal 23/05/2016 al 12/08/2016 per 29 giorni lavorativi.

Dette lavorazioni interferiscono fra loro per i seguenti periodi: dal 12/08/2016 al 12/08/2016 per 1 giorno lavorativo.

Coordinamento:

- a) Le zone dove si svolgono le operazioni di scarificazione, devono essere segnalate adeguatamente, il personale a terra che coadiuva le operazioni deve coordinare il traffico di cantiere ed evitare che si avvicinino a tali zone operai addetti ad altre lavorazioni.
- b) Si deve evitare la presenza d'operai nelle zone dove si presentano elevate concentrazioni di polveri dovute all'utilizzo delle attrezzature e macchine. Se ciò non è possibile, in tali zone, si deve installare un adeguato sistema per l'abbattimento delle polveri. Se necessario i lavoratori operanti in queste zone devono essere forniti di appositi dispositivi di protezione individuale contro le polveri.

c) Le macchine per il trasporto dei materiali devono procedere in prossimità dei posti di lavoro a passo d'uomo. Quando c'è un grosso affollamento di operai le operazioni di carico e scarico devono essere coadiuvate da personale a terra che in caso di necessità deve provvedere a interdire le zone di carico e scarico mediante recinzione provvisoria e apposita segnaletica.

Rischi Trasmissibili:

Asportazione di strato di usura e collegamento:

a) Inalazione fumi, gas, vapori	Prob: BASSISSIMA	Ent. danno: LIEVE
b) Investimento, ribaltamento	Prob: BASSA	Ent. danno: GRAVE
c) Rumore per "Addetto scarificatrice (fresa)"	Prob: MEDIA	Ent. danno: GRAVE
d) Investimento, ribaltamento	Prob: BASSISSIMA	Ent. danno: GRAVE

Realizzazione di marciapiedi:

a) Rumore per "Carpentiere o aiuto carpentiere (costruzioni stradali)"	Prob: BASSISSIMA	Ent. danno: LIEVE
b) Investimento, ribaltamento	Prob: BASSISSIMA	Ent. danno: GRAVE
c) Rumore per "Operatore dumper"	Prob: MEDIA	Ent. danno: GRAVE

91) Interferenza per un totale di 5 giorni lavorativi. Fasi:

- Asportazione di strato di usura e collegamento
- Risezionamento del profilo del terreno

Le lavorazioni su elencate sono eseguite rispettivamente dal 12/08/2016 al 08/09/2016 per 19 giorni lavorativi, e dal 22/08/2016 al 26/08/2016 per 5 giorni lavorativi.

Dette lavorazioni interferiscono fra loro per i seguenti periodi: dal 22/08/2016 al 26/08/2016 per 5 giorni lavorativi.

Coordinamento:

- a) Le zone dove si svolgono le operazioni di scarificazione, devono essere segnalate adeguatamente, il personale a terra che coadiuva le operazioni deve coordinare il traffico di cantiere ed evitare che si avvicinino a tali zone operai addetti ad altre lavorazioni.
- b) Si deve evitare la presenza d'operai nelle zone dove si presentano elevate concentrazioni di polveri dovute all'utilizzo delle attrezzature e macchine. Se ciò non è possibile, in tali zone, si deve installare un adeguato sistema per l'abbattimento delle polveri. Se necessario i lavoratori operanti in queste zone devono essere forniti di appositi dispositivi di protezione individuale contro le polveri.
- c) Le macchine per il trasporto dei materiali devono procedere in prossimità dei posti di lavoro a passo d'uomo. Quando c'è un grosso affollamento di operai le operazioni di carico e scarico devono essere coadiuvate da personale a terra che in caso di necessità deve provvedere a interdire le zone di carico e scarico mediante recinzione provvisoria e apposita segnaletica.
- d) Durante le lavorazioni di scavo, le zone di operazione delle macchine per lo scavo devono essere interdette agli operai delle altre lavorazioni in svolgimento mediante recinzione provvisoria e apposita segnaletica.
- e) Si deve evitare la presenza d'operai nelle zone dove si presentano elevate concentrazioni di polveri dovute all'utilizzo delle attrezzature e macchine. Se ciò non è possibile, in tali zone, si deve installare un adeguato sistema per l'abbattimento delle polveri. Se necessario i lavoratori operanti in queste zone devono essere forniti di appositi dispositivi di protezione individuale contro le polveri
- f) Durante le lavorazioni che si svolgono contemporaneamente sulle opere provvisorie e a terra, i preposti delle rispettive imprese esecutrici devono coordinare i lavori in modo da impedire che i lavoratori siano posizionati sulla stessa verticale. Nelle zone dove ciò non è possibile, i preposti devono, prima dell'inizio dei lavori, verificare la presenza e l'efficacia dei sistemi di protezione per l'intercettazioni dei materiali (parasassi, reti, tettoie).

Rischi Trasmissibili:

Asportazione di strato di usura e collegamento:

a) Inalazione fumi, gas, vapori	Prob: BASSISSIMA	Ent. danno: LIEVE
b) Investimento, ribaltamento	Prob: BASSA	Ent. danno: GRAVE
c) Rumore per "Addetto scarificatrice (fresa)"	Prob: MEDIA	Ent. danno: GRAVE
d) Investimento, ribaltamento	Prob: BASSISSIMA	Ent. danno: GRAVE

Risezionamento del profilo del terreno:

a) Caduta di materiale dall'alto o a livello	Prob: BASSISSIMA	Ent. danno: LIEVE
b) Investimento, ribaltamento	Prob: BASSISSIMA	Ent. danno: GRAVE
c) Inalazione polveri, fibre	Prob: BASSA	Ent. danno: LIEVE
d) Investimento, ribaltamento	Prob: BASSISSIMA	Ent. danno: GRAVE
e) Rumore per "Operatore grader"	Prob: MEDIA	Ent. danno: GRAVE
f) Inalazione polveri, fibre	Prob: BASSISSIMA	Ent. danno: LIEVE
g) Investimento, ribaltamento	Prob: BASSISSIMA	Ent. danno: GRAVE

92) Interferenza per un totale di 5 giorni lavorativi. Fasi:

- Allestimento di cantiere temporaneo su strada
- Risezionamento del profilo del terreno

Le lavorazioni su elencate sono eseguite rispettivamente dal 13/01/2016 al 03/02/2017 per 270 giorni lavorativi, e dal 22/08/2016 al 26/08/2016 per 5 giorni lavorativi.

Dette lavorazioni interferiscono fra loro per i seguenti periodi: dal 22/08/2016 al 26/08/2016 per 5 giorni lavorativi.

Coordinamento:

- a) Le macchine per il trasporto dei materiali devono procedere in prossimità dei posti di lavoro a passo d'uomo. Quando c'è un grosso affollamento di operai le operazioni di carico e scarico devono essere coadiuvate da personale a terra che in caso di necessità deve provvedere a interdire le zone di carico e scarico mediante recinzione provvisoria e apposita segnaletica.
- b) Durante le lavorazioni di scavo, le zone di operazione delle macchine per lo scavo devono essere interdette agli operai delle altre lavorazioni in svolgimento mediante recinzione provvisoria e apposita segnaletica.
- c) Si deve evitare la presenza d'operai nelle zone dove si presentano elevate concentrazioni di polveri dovute all'utilizzo delle attrezzature e macchine. Se ciò non è possibile, in tali zone, si deve installare un adeguato sistema per l'abbattimento delle polveri. Se necessario i lavoratori operanti in queste zone devono essere forniti di appositi dispositivi di protezione individuale contro le polveri

- d) Si deve evitare la presenza d'operai nelle zone dove si presentano elevate concentrazioni di polveri dovute all'utilizzo delle attrezzature e macchine. Se ciò non è possibile, in tali zone, si deve installare un adeguato sistema per l'abbattimento delle polveri. Se necessario i lavoratori operanti in queste zone devono essere forniti di appositi dispositivi di protezione individuale contro le polveri.
- e) Durante le lavorazioni che si svolgono contemporaneamente sulle opere provvisorie e a terra, i preposti delle rispettive imprese esecutrici devono coordinare i lavori in modo da impedire che i lavoratori siano posizionati sulla stessa verticale. Nelle zone dove ciò non è possibile, i preposti devono, prima dell'inizio dei lavori, verificare la presenza e l'efficacia dei sistemi di protezione per l'intercettazioni dei materiali (parasassi, reti, tettoie).

Rischi Trasmissibili:

Allestimento di cantiere temporaneo su strada:

a) Investimento, ribaltamento Prob: BASSISSIMA Ent. danno: GRAVE

Risezionamento del profilo del terreno:

a) Caduta di materiale dall'alto o a livello Prob: BASSISSIMA Ent. danno: LIEVE
 b) Investimento, ribaltamento Prob: BASSISSIMA Ent. danno: GRAVE
 c) Inalazione polveri, fibre Prob: BASSA Ent. danno: LIEVE
 d) Investimento, ribaltamento Prob: BASSISSIMA Ent. danno: GRAVE
 e) Rumore per "Operatore grader" Prob: MEDIA Ent. danno: GRAVE
 f) Inalazione polveri, fibre Prob: BASSISSIMA Ent. danno: LIEVE
 g) Investimento, ribaltamento Prob: BASSISSIMA Ent. danno: GRAVE

93) Interferenza per un totale di 38 giorni lavorativi. Fasi:

- **Formazione di manto di usura e collegamento**
- **Allestimento di cantiere temporaneo su strada**

Le lavorazioni su elencate sono eseguite rispettivamente dal 07/09/2016 al 28/10/2016 per 38 giorni lavorativi, e dal 13/01/2016 al 03/02/2017 per 270 giorni lavorativi.

Dette lavorazioni interferiscono fra loro per i seguenti periodi: dal 07/09/2016 al 28/10/2016 per 38 giorni lavorativi.

Coordinamento:

- a) Le zone dove si svolgono le operazioni di stesura e compattazione di materiali con l'ausilio di macchine, devono essere segnalate adeguatamente, il personale a terra, che coadiuva le operazioni, deve coordinare il traffico di cantiere ed evitare che si avvicinino a tali zone operai addetti ad altre lavorazioni.
- b) Si deve evitare la presenza d'operai nelle zone dove si presentano elevate concentrazioni di polveri dovute all'utilizzo delle attrezzature e macchine. Se ciò non è possibile, in tali zone, si deve installare un adeguato sistema per l'abbattimento delle polveri. Se necessario i lavoratori operanti in queste zone devono essere forniti di appositi dispositivi di protezione individuale contro le polveri.
- c) Le zone dove si svolgono le operazioni di stesura e compattazione di materiali con l'ausilio di macchine, devono essere segnalate adeguatamente, il personale a terra, che coadiuva le operazioni, deve coordinare il traffico di cantiere ed evitare che si avvicinino a tali zone operai addetti ad altre lavorazioni.
- d) Si deve evitare la presenza d'operai nelle zone dove si presentano concentrazioni di vapori e gas dovuti all'utilizzo della finitrice. Se ciò non è possibile, tali zone devono essere protette con opportune schermature o, nel caso non sia possibile posizionare le schermature, i lavoratori operanti in queste zone devono essere forniti di appositi dispositivi di protezione individuale.
- e) Le macchine per il trasporto dei materiali devono procedere in prossimità dei posti di lavoro a passo d'uomo. Quando c'è un grosso affollamento di operai le operazioni di carico e scarico devono essere coadiuvate da personale a terra che in caso di necessità deve provvedere a interdire le zone di carico e scarico mediante recinzione provvisoria e apposita segnaletica.

Rischi Trasmissibili:

Formazione di manto di usura e collegamento:

a) Inalazione polveri, fibre Prob: BASSISSIMA Ent. danno: LIEVE
 b) Investimento, ribaltamento Prob: BASSISSIMA Ent. danno: GRAVE
 c) Rumore per "Operatore rullo compressore" Prob: MEDIA Ent. danno: GRAVE
 d) Inalazione fumi, gas, vapori Prob: BASSISSIMA Ent. danno: LIEVE
 e) Investimento, ribaltamento Prob: BASSISSIMA Ent. danno: LIEVE
 f) Rumore per "Operatore rifinitrice" Prob: MEDIA Ent. danno: GRAVE

Allestimento di cantiere temporaneo su strada:

a) Investimento, ribaltamento Prob: BASSISSIMA Ent. danno: GRAVE

94) Interferenza per un totale di 2 giorni lavorativi. Fasi:

- **Asportazione di strato di usura e collegamento**
- **Formazione di manto di usura e collegamento**

Le lavorazioni su elencate sono eseguite rispettivamente dal 12/08/2016 al 08/09/2016 per 19 giorni lavorativi, e dal 07/09/2016 al 28/10/2016 per 38 giorni lavorativi.

Dette lavorazioni interferiscono fra loro per i seguenti periodi: dal 07/09/2016 al 08/09/2016 per 2 giorni lavorativi.

Coordinamento:

- a) Le zone dove si svolgono le operazioni di scarificazione, devono essere segnalate adeguatamente, il personale a terra che coadiuva le operazioni deve coordinare il traffico di cantiere ed evitare che si avvicinino a tali zone operai addetti ad altre lavorazioni.
- b) Si deve evitare la presenza d'operai nelle zone dove si presentano elevate concentrazioni di polveri dovute all'utilizzo delle attrezzature e macchine. Se ciò non è possibile, in tali zone, si deve installare un adeguato sistema per l'abbattimento delle polveri. Se necessario i lavoratori operanti in queste zone devono essere forniti di appositi dispositivi di protezione individuale contro le polveri.
- c) Le macchine per il trasporto dei materiali devono procedere in prossimità dei posti di lavoro a passo d'uomo. Quando c'è un grosso affollamento di operai le operazioni di carico e scarico devono essere coadiuvate da personale a terra che in caso di necessità deve provvedere a interdire le zone di carico e scarico mediante recinzione provvisoria e apposita segnaletica.
- d) Le zone dove si svolgono le operazioni di stesura e compattazione di materiali con l'ausilio di macchine, devono essere segnalate

adeguatamente, il personale a terra, che coadiuva le operazioni, deve coordinare il traffico di cantiere ed evitare che si avvicinino a tali zone operai addetti ad altre lavorazioni.

e) Le zone dove si svolgono le operazioni di stesura e compattazione di materiali con l'ausilio di macchine, devono essere segnalate adeguatamente, il personale a terra, che coadiuva le operazioni, deve coordinare il traffico di cantiere ed evitare che si avvicinino a tali zone operai addetti ad altre lavorazioni.

f) Si deve evitare la presenza d'operai nelle zone dove si presentano concentrazioni di vapori e gas dovuti all'utilizzo della finitrice. Se ciò non è possibile, tali zone devono essere protette con opportune schermature o, nel caso non sia possibile posizionare le schermature, i lavoratori operanti in queste zone devono essere forniti di appositi dispositivi di protezione individuale.

Rischi Trasmissibili:

Asportazione di strato di usura e collegamento:

a) Inalazione fumi, gas, vapori	Prob: BASSISSIMA	Ent. danno: LIEVE
b) Investimento, ribaltamento	Prob: BASSA	Ent. danno: GRAVE
c) Rumore per "Addetto scarificatrice (fresa)"	Prob: MEDIA	Ent. danno: GRAVE
d) Investimento, ribaltamento	Prob: BASSISSIMA	Ent. danno: GRAVE

Formazione di manto di usura e collegamento:

a) Inalazione polveri, fibre	Prob: BASSISSIMA	Ent. danno: LIEVE
b) Investimento, ribaltamento	Prob: BASSISSIMA	Ent. danno: GRAVE
c) Rumore per "Operatore rullo compressore"	Prob: MEDIA	Ent. danno: GRAVE
d) Inalazione fumi, gas, vapori	Prob: BASSISSIMA	Ent. danno: LIEVE
e) Investimento, ribaltamento	Prob: BASSISSIMA	Ent. danno: LIEVE
f) Rumore per "Operatore rifinitrice"	Prob: MEDIA	Ent. danno: GRAVE

95) Interferenza per un totale di 27 giorni lavorativi. Fasi:

- Montaggio di guard-rails
- Allestimento di cantiere temporaneo su strada

Le lavorazioni su elencate sono eseguite rispettivamente dal 31/10/2016 al 07/12/2016 per 27 giorni lavorativi, e dal 13/01/2016 al 03/02/2017 per 270 giorni lavorativi.

Dette lavorazioni interferiscono fra loro per i seguenti periodi: dal 31/10/2016 al 07/12/2016 per 27 giorni lavorativi.

Coordinamento:

a) Le macchine per il trasporto dei materiali devono procedere in prossimità dei posti di lavoro a passo d'uomo. Quando c'è un grosso affollamento di operai le operazioni di carico e scarico devono essere coadiuvate da personale a terra che in caso di necessità deve provvedere a interdire le zone di carico e scarico mediante recinzione provvisoria e apposita segnaletica.

b) I preposti delle imprese esecutrici devono vigilare e impedire a chiunque di sostare sotto la traiettoria di passaggio dei carichi. Nei giorni di particolare affollamento si devono recintare le zone interessate dalle operazioni di sollevamento e discesa dei carichi.

Rischi Trasmissibili:

Montaggio di guard-rails:

a) Investimento, ribaltamento	Prob: BASSISSIMA	Ent. danno: GRAVE
b) Investimento, ribaltamento	Prob: BASSISSIMA	Ent. danno: GRAVE

Allestimento di cantiere temporaneo su strada:

a) Investimento, ribaltamento	Prob: BASSISSIMA	Ent. danno: GRAVE
-------------------------------	------------------	-------------------

96) Interferenza per un totale di 3 giorni lavorativi. Fasi:

- Montaggio di guard-rails
- Posa di pali per pubblica illuminazione

Le lavorazioni su elencate sono eseguite rispettivamente dal 31/10/2016 al 07/12/2016 per 27 giorni lavorativi, e dal 05/12/2016 al 30/12/2016 per 18 giorni lavorativi.

Dette lavorazioni interferiscono fra loro per i seguenti periodi: dal 05/12/2016 al 07/12/2016 per 3 giorni lavorativi.

Coordinamento:

a) Le macchine per il trasporto dei materiali devono procedere in prossimità dei posti di lavoro a passo d'uomo. Quando c'è un grosso affollamento di operai le operazioni di carico e scarico devono essere coadiuvate da personale a terra che in caso di necessità deve provvedere a interdire le zone di carico e scarico mediante recinzione provvisoria e apposita segnaletica.

b) I preposti delle imprese esecutrici devono vigilare e impedire a chiunque di sostare sotto la traiettoria di passaggio dei carichi. Nei giorni di particolare affollamento si devono recintare le zone interessate dalle operazioni di sollevamento e discesa dei carichi.

c) Durante le lavorazioni di scavo, le zone di operazione delle macchine per lo scavo devono essere interdette agli operai delle altre lavorazioni in svolgimento mediante recinzione provvisoria e apposita segnaletica.

d) Si deve evitare la presenza d'operai nelle zone dove si presentano elevate concentrazioni di polveri dovute all'utilizzo delle attrezzature e macchine. Se ciò non è possibile, in tali zone, si deve installare un adeguato sistema per l'abbattimento delle polveri. Se necessario i lavoratori operanti in queste zone devono essere forniti di appositi dispositivi di protezione individuale contro le polveri.

Rischi Trasmissibili:

Montaggio di guard-rails:

a) Investimento, ribaltamento	Prob: BASSISSIMA	Ent. danno: GRAVE
b) Investimento, ribaltamento	Prob: BASSISSIMA	Ent. danno: GRAVE

Posa di pali per pubblica illuminazione:

a) Rumore per "Operaio comune polivalente"	Prob: BASSISSIMA	Ent. danno: LIEVE
b) Inalazione polveri, fibre	Prob: BASSISSIMA	Ent. danno: LIEVE
c) Investimento, ribaltamento	Prob: BASSISSIMA	Ent. danno: GRAVE
d) Investimento, ribaltamento	Prob: BASSISSIMA	Ent. danno: GRAVE

97) Interferenza per un totale di 18 giorni lavorativi. Fasi:

- Posa di pali per pubblica illuminazione
- Allestimento di cantiere temporaneo su strada

Le lavorazioni su elencate sono eseguite rispettivamente dal 05/12/2016 al 30/12/2016 per 18 giorni lavorativi, e dal 13/01/2016 al 03/02/2017 per 270 giorni lavorativi.

Dette lavorazioni interferiscono fra loro per i seguenti periodi: dal 05/12/2016 al 30/12/2016 per 18 giorni lavorativi.

Coordinamento:

- Durante le lavorazioni di scavo, le zone di operazione delle macchine per lo scavo devono essere interdette agli operai delle altre lavorazioni in svolgimento mediante recinzione provvisoria e apposita segnaletica.
- Si deve evitare la presenza d'operai nelle zone dove si presentano elevate concentrazioni di polveri dovute all'utilizzo delle attrezzature e macchine. Se ciò non è possibile, in tali zone, si deve installare un adeguato sistema per l'abbattimento delle polveri. Se necessario i lavoratori operanti in queste zone devono essere forniti di appositi dispositivi di protezione individuale contro le polveri.
- Le macchine per il trasporto dei materiali devono procedere in prossimità dei posti di lavoro a passo d'uomo. Quando c'è un grosso affollamento di operai le operazioni di carico e scarico devono essere coadiuvate da personale a terra che in caso di necessità deve provvedere a interdire le zone di carico e scarico mediante recinzione provvisoria e apposita segnaletica.

Rischi Trasmissibili:

Posa di pali per pubblica illuminazione:

- | | | |
|--|------------------|-------------------|
| a) Rumore per "Operaio comune polivalente" | Prob: BASSISSIMA | Ent. danno: LIEVE |
| b) Inalazione polveri, fibre | Prob: BASSISSIMA | Ent. danno: LIEVE |
| c) Investimento, ribaltamento | Prob: BASSISSIMA | Ent. danno: GRAVE |
| d) Investimento, ribaltamento | Prob: BASSISSIMA | Ent. danno: GRAVE |

Allestimento di cantiere temporaneo su strada:

- | | | |
|-------------------------------|------------------|-------------------|
| a) Investimento, ribaltamento | Prob: BASSISSIMA | Ent. danno: GRAVE |
|-------------------------------|------------------|-------------------|

98) Interferenza per un totale di 17 giorni lavorativi. Fasi:

- Allestimento di cantiere temporaneo su strada
- Montaggio di apparecchi illuminanti

Le lavorazioni su elencate sono eseguite rispettivamente dal 13/01/2016 al 03/02/2017 per 270 giorni lavorativi, e dal 09/12/2016 al 03/01/2017 per 17 giorni lavorativi.

Dette lavorazioni interferiscono fra loro per i seguenti periodi: dal 09/12/2016 al 03/01/2017 per 17 giorni lavorativi.

Coordinamento:

- Le macchine per il trasporto dei materiali devono procedere in prossimità dei posti di lavoro a passo d'uomo. Quando c'è un grosso affollamento di operai le operazioni di carico e scarico devono essere coadiuvate da personale a terra che in caso di necessità deve provvedere a interdire le zone di carico e scarico mediante recinzione provvisoria e apposita segnaletica.
- Durante le lavorazioni che si svolgono contemporaneamente sulle opere provvisorie e a terra, i preposti delle rispettive imprese esecutrici devono coordinare i lavori in modo da impedire che i lavoratori siano posizionati sulla stessa verticale. Nelle zone dove ciò non è possibile, i preposti devono, prima dell'inizio dei lavori, verificare la presenza e l'efficacia dei sistemi di protezione per l'intercettazioni dei materiali (parasassi, reti, tettoie).

Rischi Trasmissibili:

Allestimento di cantiere temporaneo su strada:

- | | | |
|-------------------------------|------------------|-------------------|
| a) Investimento, ribaltamento | Prob: BASSISSIMA | Ent. danno: GRAVE |
|-------------------------------|------------------|-------------------|

Montaggio di apparecchi illuminanti:

- | | | |
|--|------------------|-------------------|
| a) Caduta di materiale dall'alto o a livello | Prob: BASSISSIMA | Ent. danno: GRAVE |
|--|------------------|-------------------|

99) Interferenza per un totale di 15 giorni lavorativi. Fasi:

- Posa di pali per pubblica illuminazione
- Montaggio di apparecchi illuminanti

Le lavorazioni su elencate sono eseguite rispettivamente dal 05/12/2016 al 30/12/2016 per 18 giorni lavorativi, e dal 09/12/2016 al 03/01/2017 per 17 giorni lavorativi.

Dette lavorazioni interferiscono fra loro per i seguenti periodi: dal 09/12/2016 al 30/12/2016 per 15 giorni lavorativi.

Coordinamento:

- Durante le lavorazioni di scavo, le zone di operazione delle macchine per lo scavo devono essere interdette agli operai delle altre lavorazioni in svolgimento mediante recinzione provvisoria e apposita segnaletica.
- Si deve evitare la presenza d'operai nelle zone dove si presentano elevate concentrazioni di polveri dovute all'utilizzo delle attrezzature e macchine. Se ciò non è possibile, in tali zone, si deve installare un adeguato sistema per l'abbattimento delle polveri. Se necessario i lavoratori operanti in queste zone devono essere forniti di appositi dispositivi di protezione individuale contro le polveri.
- Le macchine per il trasporto dei materiali devono procedere in prossimità dei posti di lavoro a passo d'uomo. Quando c'è un grosso affollamento di operai le operazioni di carico e scarico devono essere coadiuvate da personale a terra che in caso di necessità deve provvedere a interdire le zone di carico e scarico mediante recinzione provvisoria e apposita segnaletica.
- Durante le lavorazioni che si svolgono contemporaneamente sulle opere provvisorie e a terra, i preposti delle rispettive imprese esecutrici devono coordinare i lavori in modo da impedire che i lavoratori siano posizionati sulla stessa verticale. Nelle zone dove ciò non è possibile, i preposti devono, prima dell'inizio dei lavori, verificare la presenza e l'efficacia dei sistemi di protezione per l'intercettazioni dei materiali (parasassi, reti, tettoie).

Rischi Trasmissibili:

Posa di pali per pubblica illuminazione:

S.S. N. 106 "JONICA" - LAVORI DI RAZIONALIZZAZIONE DELLE INTERSEZIONI E MIGLIORAMENTO DEGLI STANDARD DI SICUREZZA NEL TRATTO DELLA S.S. 106 DAL KM 489+500 AL KM 491+000 - Pag. 95

- a) Rumore per "Operaio comune polivalente"
- b) Inalazione polveri, fibre
- c) Investimento, ribaltamento
- d) Investimento, ribaltamento

Prob: BASSISSIMA	Ent. danno: LIEVE
Prob: BASSISSIMA	Ent. danno: LIEVE
Prob: BASSISSIMA	Ent. danno: GRAVE
Prob: BASSISSIMA	Ent. danno: GRAVE

Montaggio di apparecchi illuminanti:

- a) Caduta di materiale dall'alto o a livello

Prob: BASSISSIMA	Ent. danno: GRAVE
------------------	-------------------

100) Interferenza per un totale di 5 giorni lavorativi. Fasi:

- Posa di segnali stradali
- Allestimento di cantiere temporaneo su strada

Le lavorazioni su elencate sono eseguite rispettivamente dal 04/01/2017 al 11/01/2017 per 5 giorni lavorativi, e dal 13/01/2016 al 03/02/2017 per 270 giorni lavorativi.

Dette lavorazioni interferiscono fra loro per i seguenti periodi: dal 04/01/2017 al 11/01/2017 per 5 giorni lavorativi.

Coordinamento:

a) Le macchine per il trasporto dei materiali devono procedere in prossimità dei posti di lavoro a passo d'uomo. Quando c'è un grosso affollamento di operai le operazioni di carico e scarico devono essere coadiuvate da personale a terra che in caso di necessità deve provvedere a interdire le zone di carico e scarico mediante recinzione provvisoria e apposita segnaletica.

Rischi Trasmissibili:

Posa di segnali stradali:

- a) Rumore per "Operaio comune polivalente"
- b) Investimento, ribaltamento

Prob: BASSISSIMA	Ent. danno: LIEVE
Prob: BASSISSIMA	Ent. danno: GRAVE

Allestimento di cantiere temporaneo su strada:

- a) Investimento, ribaltamento

Prob: BASSISSIMA	Ent. danno: GRAVE
------------------	-------------------

101) Interferenza per un totale di 17 giorni lavorativi. Fasi:

- Realizzazione di segnaletica orizzontale
- Allestimento di cantiere temporaneo su strada

Le lavorazioni su elencate sono eseguite rispettivamente dal 12/01/2017 al 03/02/2017 per 17 giorni lavorativi, e dal 13/01/2016 al 03/02/2017 per 270 giorni lavorativi.

Dette lavorazioni interferiscono fra loro per i seguenti periodi: dal 12/01/2017 al 03/02/2017 per 17 giorni lavorativi.

Coordinamento:

a) Nelle zone di lavoro vicine a quelle dove si utilizza la pistola per verniciatura a spruzzo si deve evitare la presenza di altri operai a parte quelli interessati all'utilizzo dell'attrezzo. Nel caso ciò non è attuabile, tali zone devono essere protette mediante l'installazione di schermature intercettatrici di getti e schizzi e un adeguato sistema per l'abbattimento dei fumi. Se necessario i lavoratori operanti in queste zone devono essere forniti di appositi dispositivi di protezione individuale.

b) Le macchine per il trasporto dei materiali devono procedere in prossimità dei posti di lavoro a passo d'uomo. Quando c'è un grosso affollamento di operai le operazioni di carico e scarico devono essere coadiuvate da personale a terra che in caso di necessità deve provvedere a interdire le zone di carico e scarico mediante recinzione provvisoria e apposita segnaletica.

Rischi Trasmissibili:

Realizzazione di segnaletica orizzontale:

- a) Getti, schizzi
- b) Inalazione fumi, gas, vapori
- c) Rumore per "Addetto verniciatrice segnaletica stradale"

Prob: BASSISSIMA	Ent. danno: LIEVE
Prob: BASSISSIMA	Ent. danno: LIEVE
Prob: MEDIA	Ent. danno: GRAVE

Allestimento di cantiere temporaneo su strada:

- a) Investimento, ribaltamento

Prob: BASSISSIMA	Ent. danno: GRAVE
------------------	-------------------

102) Interferenza per un totale di 5 giorni lavorativi. Fasi:

- Allestimento di cantiere temporaneo su strada
- Smobilizzo del cantiere

Le lavorazioni su elencate sono eseguite rispettivamente dal 13/01/2016 al 03/02/2017 per 270 giorni lavorativi, e dal 30/01/2017 al 06/02/2017 per 6 giorni lavorativi.

Dette lavorazioni interferiscono fra loro per i seguenti periodi: dal 30/01/2017 al 03/02/2017 per 5 giorni lavorativi.

Coordinamento:

a) Le macchine per il trasporto dei materiali devono procedere in prossimità dei posti di lavoro a passo d'uomo. Quando c'è un grosso affollamento di operai le operazioni di carico e scarico devono essere coadiuvate da personale a terra che in caso di necessità deve provvedere a interdire le zone di carico e scarico mediante recinzione provvisoria e apposita segnaletica.

b) I preposti delle imprese esecutrici devono vigilare e impedire a chiunque di sostare sotto la traiettoria di passaggio dei carichi. Nei giorni di particolare affollamento si devono recintare le zone interessate dalle operazioni di sollevamento e discesa dei carichi.

c) Si deve evitare la presenza d'operai nelle zone dove si presentano elevate concentrazioni di polveri dovute all'utilizzo delle attrezzature e macchine. Se ciò non è possibile, in tali zone, si deve installare un adeguato sistema per l'abbattimento delle polveri. Se necessario i lavoratori operanti in queste zone devono essere forniti di appositi dispositivi di protezione individuale contro le polveri.

Rischi Trasmissibili:

Allestimento di cantiere temporaneo su strada:

- a) Investimento, ribaltamento

Prob: BASSISSIMA	Ent. danno: GRAVE
------------------	-------------------

Smobilizzo del cantiere:

- a) Inalazione polveri, fibre
- b) Investimento, ribaltamento
- c) Investimento, ribaltamento

Prob: BASSISSIMA	Ent. danno: LIEVE
Prob: BASSISSIMA	Ent. danno: GRAVE
Prob: BASSISSIMA	Ent. danno: GRAVE

103) Interferenza per un totale di 5 giorni lavorativi. Fasi:

- Realizzazione di segnaletica orizzontale
- Smobilizzo del cantiere

Le lavorazioni su elencate sono eseguite rispettivamente dal 12/01/2017 al 03/02/2017 per 17 giorni lavorativi, e dal 30/01/2017 al 06/02/2017 per 6 giorni lavorativi.

Dette lavorazioni interferiscono fra loro per i seguenti periodi: dal 30/01/2017 al 03/02/2017 per 5 giorni lavorativi.

Coordinamento:

a) Nelle zone di lavoro vicine a quelle dove si utilizza la pistola per verniciatura a spruzzo si deve evitare la presenza di altri operai a parte quelli interessati all'utilizzo dell'attrezzo. Nel caso ciò non è attuabile, tali zone devono essere protette mediante l'installazione di schermature intercettatrici di getti e schizzi e un adeguato sistema per l'abbattimento dei fumi. Se necessario i lavoratori operanti in queste zone devono essere forniti di appositi dispositivi di protezione individuale.

b) Le macchine per il trasporto dei materiali devono procedere in prossimità dei posti di lavoro a passo d'uomo. Quando c'è un grosso affollamento di operai le operazioni di carico e scarico devono essere coadiuvate da personale a terra che in caso di necessità deve provvedere a interdire le zone di carico e scarico mediante recinzione provvisoria e apposita segnaletica.

c) I preposti delle imprese esecutrici devono vigilare e impedire a chiunque di sostare sotto la traiettoria di passaggio dei carichi. Nei giorni di particolare affollamento si devono recintare le zone interessate dalle operazioni di sollevamento e discesa dei carichi.

d) Si deve evitare la presenza d'operai nelle zone dove si presentano elevate concentrazioni di polveri dovute all'utilizzo delle attrezzature e macchine. Se ciò non è possibile, in tali zone, si deve installare un adeguato sistema per l'abbattimento delle polveri. Se necessario i lavoratori operanti in queste zone devono essere forniti di appositi dispositivi di protezione individuale contro le polveri.

Rischi Trasmissibili:

Realizzazione di segnaletica orizzontale:

- a) Getti, schizzi
- b) Inalazione fumi, gas, vapori
- c) Rumore per "Addetto verniciatrice segnaletica stradale"

Prob: BASSISSIMA	Ent. danno: LIEVE
Prob: BASSISSIMA	Ent. danno: LIEVE
Prob: MEDIA	Ent. danno: GRAVE

Smobilizzo del cantiere:

- a) Inalazione polveri, fibre
- b) Investimento, ribaltamento
- c) Investimento, ribaltamento

Prob: BASSISSIMA	Ent. danno: LIEVE
Prob: BASSISSIMA	Ent. danno: GRAVE
Prob: BASSISSIMA	Ent. danno: GRAVE

COORDINAMENTO PER USO COMUNE DI APPRESTAMENTI, ATTREZZATURE, INFRASTRUTTURE, MEZZI E SERVIZI DI PROTEZIONE COLLETTIVA

(punto 2.1.2, lettera f, Allegato XV del D.Lgs. 81/2008 e s.m.i.)

L'impresa appaltatrice dovrà garantire un numero idoneo di servizi anche nel caso subentrino una o più imprese sub-appaltatrici; inoltre dovrà provvedere a regolamentare l'utilizzo degli stessi al fine di evitare sovraffollamenti ed a disporre nuove aree per eventuali stoccaggi e quant'altro necessari per lo svolgimento corretto delle attività di cantiere.

L'individuazione di tali aree saranno concordate anche con il coordinatore della sicurezza in fase di esecuzione.

MODALITA' ORGANIZZATIVE DELLA COOPERAZIONE, DEL COORDINAMENTO E DELLA RECIPROCA INFORMAZIONE TRA LE IMPRESE/LAVORATORI AUTONOMI

(punto 2.1.2, lettera g, Allegato XV del D.Lgs. 81/2008 e s.m.i.)

Nel caso interverranno imprese sub-appaltatrici, esse, prima dell'inizio delle lavorazioni, dovranno consultare il PSC ed il POS dell'impresa appaltatrice e consegnare il proprio POS per le autorizzazioni di rito. Inoltre si dovranno effettuare le riunioni preliminari di coordinamento ogniqualvolta si deve iniziare una diversa tipologia di lavoro.

ORGANIZZAZIONE SERVIZIO DI PRONTO

SOCCORSO, ANTINCENDIO ED EVACUAZIONE DEI LAVORATORI

(punto 2.1.2, lettera h, Allegato XV del D.Lgs. 81/2008 e s.m.i.)

L'organizzazione del servizio di pronto soccorso, antincendio ed evacuazione dei lavoratori dovrà essere specificato nel piano operativo della sicurezza redatto dalle imprese che interverranno nell'esecuzione dei lavori. Il POS dovrà essere autorizzato dal coordinatore della sicurezza prima dell'inizio dei lavori.

CONCLUSIONI GENERALI

Al presente Piano di Sicurezza e Coordinamento sono allegati i seguenti elaborati, da considerarsi parte integrante del Piano stesso:

- Allegato "2.s" - Diagramma di Gantt (Cronoprogramma dei lavori);
 - Allegato "3.s" - Analisi e valutazione dei rischi;
 - Allegato "4.s" - Stima dei costi della sicurezza;
- si allegano, altresì:
- Tavola: "5.s" Ubicazione e allestimento cantiere primario;
 - "6.s" Fascicolo con le caratteristiche dell'opera (per la prevenzione e protezione dei rischi);
 - "7.s" Schemi di segnalamento cantieri temporanei su strada (DM 10/07/2002).

INDICE

Lavoro	pag.	2
Committente	pag.	3
Responsabili	pag.	3
Documentazione	pag.	3
Descrizione del contesto in cui è collocata l'area del cantiere	pag.	4
Descrizione sintetica dell'opera	pag.	5
Area del cantiere	pag.	6
Caratteristiche area del cantiere	pag.	6
Fattori esterni che comportano rischi per il cantiere	pag.	6
Rischi che le lavorazioni di cantiere comportano per l'area circostante	pag.	6
Descrizione caratteristiche idrogeologiche	pag.	6
Organizzazione del cantiere	pag.	8
Segnaletica generale prevista nel cantiere	pag.	9
Lavorazioni e loro interferenze	pag.	17
• Allestimento e smobilizzo del cantiere	pag.	17
• Scavo di pulizia generale dell'area del cantiere (fase)	pag.	17
• Realizzazione della viabilità del cantiere (fase)	pag.	17
• Realizzazione della recinzione e degli accessi al cantiere (fase)	pag.	18
• Realizzazione di impianto di messa a terra del cantiere (fase)	pag.	18
• Realizzazione di impianto elettrico del cantiere (fase)	pag.	19
• Allestimento di servizi igienico-assistenziali del cantiere (fase)	pag.	19
• Allestimento di depositi, zone per lo stoccaggio dei materiali e per gli impianti fissi (fase) ...	pag.	19
• Allestimento di cantiere temporaneo su strada (fase)	pag.	20
• Smobilizzo del cantiere (fase)	pag.	20
• Scavi e rinterri	pag.	21
• Scavo di sbancamento (fase)	pag.	21
• Scavo a sezione obbligata (fase)	pag.	22
• Scavo eseguito a mano (fase)	pag.	22
• Rinterro di scavo (fase)	pag.	22
• Strade	pag.	23
• Taglio di asfalto di carreggiata stradale (fase)	pag.	23
• Formazione di rilevato stradale (fase)	pag.	24
• Formazione di fondazione stradale (fase)	pag.	24
• Cordoli, zanelle e opere d'arte (fase)	pag.	25
• Realizzazione di marciapiedi (fase)	pag.	25
• Asportazione di strato di usura e collegamento (fase)	pag.	26
• Formazione di manto di usura e collegamento (fase)	pag.	26
• Realizzazione della carpenteria per opere in c.a. (fase)	pag.	26
• Lavorazione e posa ferri di armatura per opere in c.a. (fase)	pag.	27
• Getto in calcestruzzo per opere in c.a. (fase)	pag.	27
• Montaggio di guard-rails (fase)	pag.	28
• Posa di pali per pubblica illuminazione (fase)	pag.	28
• Montaggio di apparecchi illuminanti (fase)	pag.	29
• Posa di segnali stradali (fase)	pag.	29
• Realizzazione di segnaletica orizzontale (fase)	pag.	29
• Servizi e impianti a rete	pag.	30
• Pozzetti di ispezione e opere d'arte (fase)	pag.	30
• Posa di conduttura telefonica (fase)	pag.	31
• Posa di speco fognario prefabbricato (fase)	pag.	31

• Realizzazione della carpenteria per sottoservizi in c.a. (fase).....	pag.	31
• Lavorazione e posa ferri di armatura per sottoservizi in c.a. (fase)	pag.	32
• Getto in calcestruzzo per sottoservizi in c.a. (fase).....	pag.	32
• Rinfiacco con sabbia eseguito a macchina (fase).....	pag.	33
• Sistemazione a verde	pag.	33
• Messa a dimora di piante (fase).....	pag.	33
• Risezionamento del profilo del terreno (fase)	pag.	34
Rischi individuati nelle lavorazioni e relative misure preventive e protettive.....	pag.	35
Attrezzature utilizzate nelle lavorazioni	pag.	42
Macchine utilizzate nelle lavorazioni	pag.	47
Potenza sonora attrezzature e macchine	pag.	53
Coordinamento delle lavorazioni e fasi.....	pag.	55
Coordinamento per uso comune di apprestamenti, attrezzature, infrastrutture, mezzi e servizi di protezione collettiva	pag.	98
Modalita' organizzative della cooperazione, del coordinamento e della reciproca informazione tra le imprese/lavoratori autonomi	pag.	99
Organizzazione servizio di pronto soccorso, antincendio ed evacuazione dei lavoratori	pag.	99
Conclusioni generali	pag.	99

Bari, 24/10/2016

Firma
