



**PROGETTO:** SSLNG Service - Adempimenti connessi al D.lgs. 105/15

**ATTIVITA':** Dichiarazione di Non Aggravio ai sensi dell'art. 18 e dell'Allegato D del D.lgs. 105/15

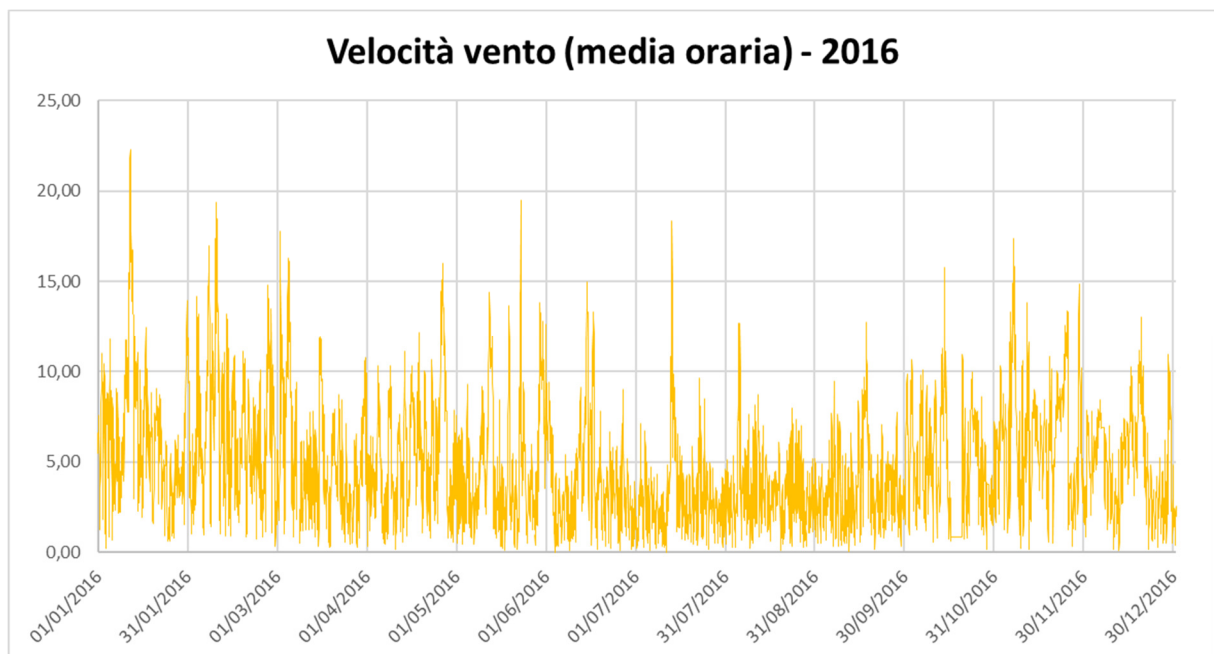
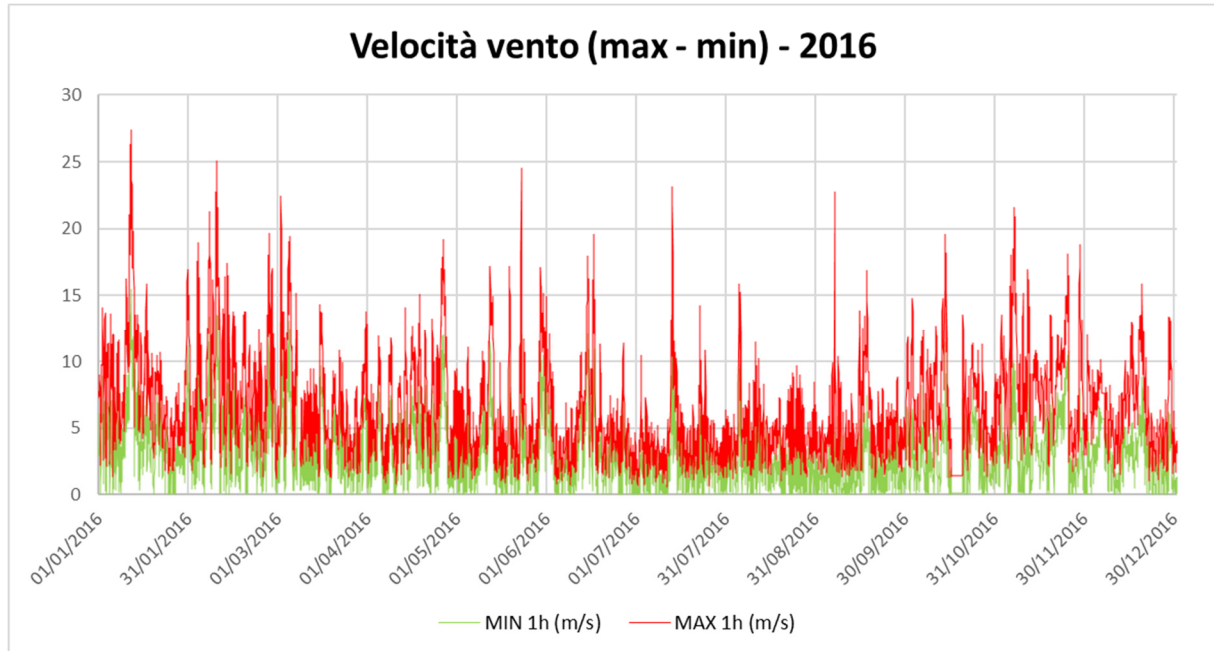


# **ALLEGATO 3**

## **Dati ventosità e moto ondoso**

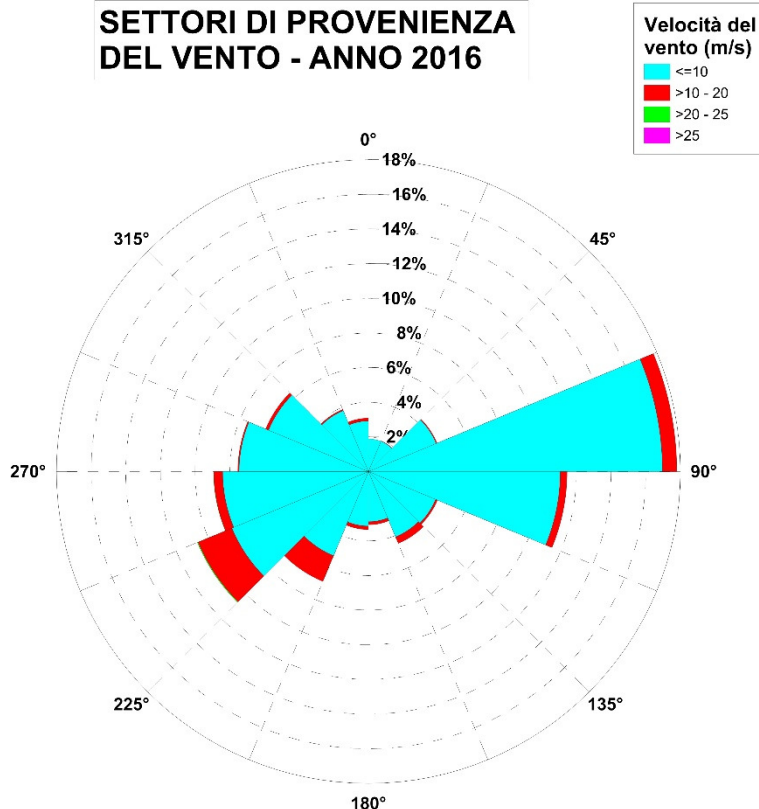
## Anno 2016

### Prevalenza del vento



Il valore massimo orario del vento per l'anno 2016 è stato di 27,4 m/s con direzione 245°N.

### SETTORI DI PROVENIENZA DEL VENTO - ANNO 2016

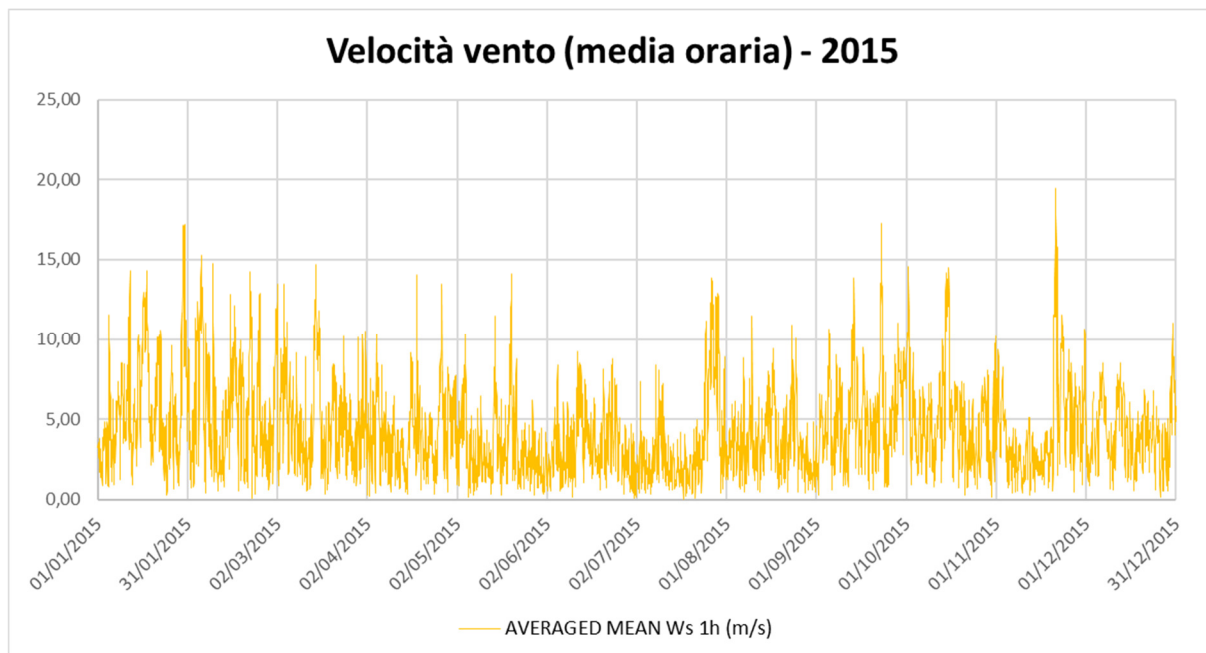
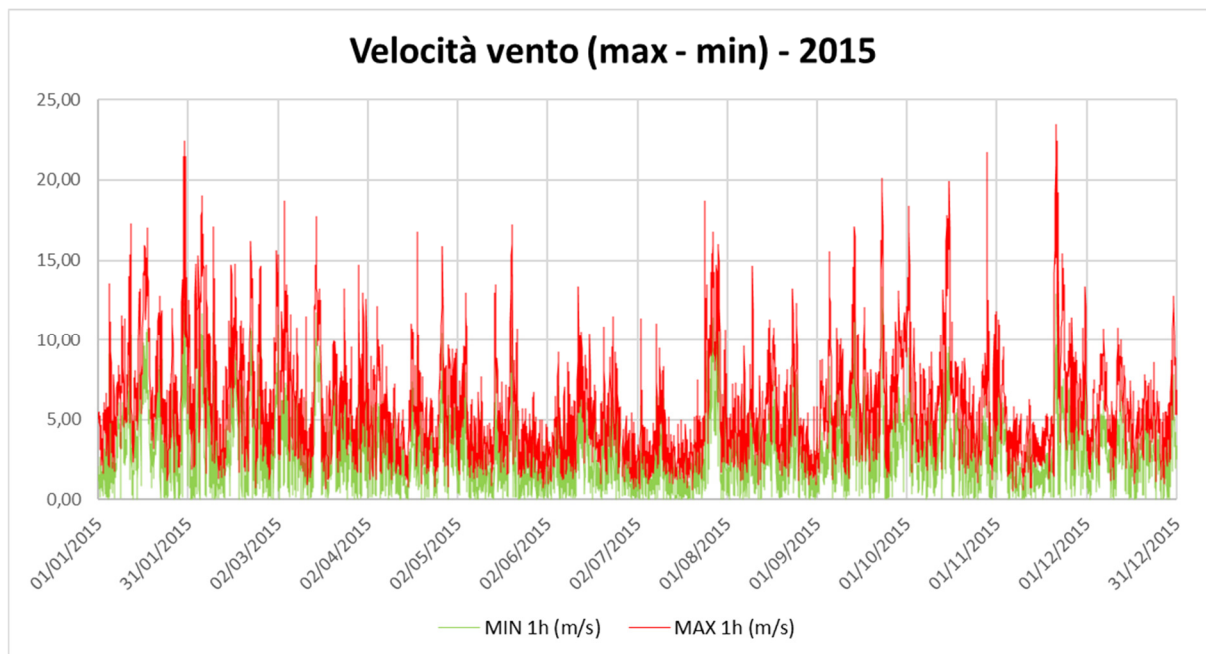


### Moto ondoso

Hs (m)	0,5	1,0	1,5	2,0	2,5	3,0	3,5	4,0	4,5	5,0	5,5	6,0	6,5	7,0	TOT (%)
Dir (°N)															
0	0,23	0,09		0,01											0,33
30	0,11	0,10													0,22
60	0,76	0,47	0,14	0,07											1,44
90	2,77	6,62	1,10	0,08											10,57
120	0,69	1,05	0,10		0,01										1,85
150	1,15	1,70	0,66	0,15	0,03	0,14	0,01								3,84
180	5,70	3,74	2,09	0,54	0,29	0,07	0,05	0,05							12,52
210	4,19	1,60	0,47	0,22	0,26	0,05	0,02	0,01	0,01						6,84
240	12,22	12,64	8,19	5,65	4,28	2,13	1,03	0,74	0,48	0,17	0,10	0,05	0,07	0,01	47,76
270	4,33	2,08	0,80	0,41	0,13	0,02		0,01							7,79
300	3,24	1,70	0,39	0,15	0,03										5,52
330	1,01	0,17	0,11	0,02											1,32
TOT (%)	36,41	31,96	14,07	7,31	5,03	2,40	1,11	0,80	0,49	0,17	0,10	0,05	0,07	0,01	100,00

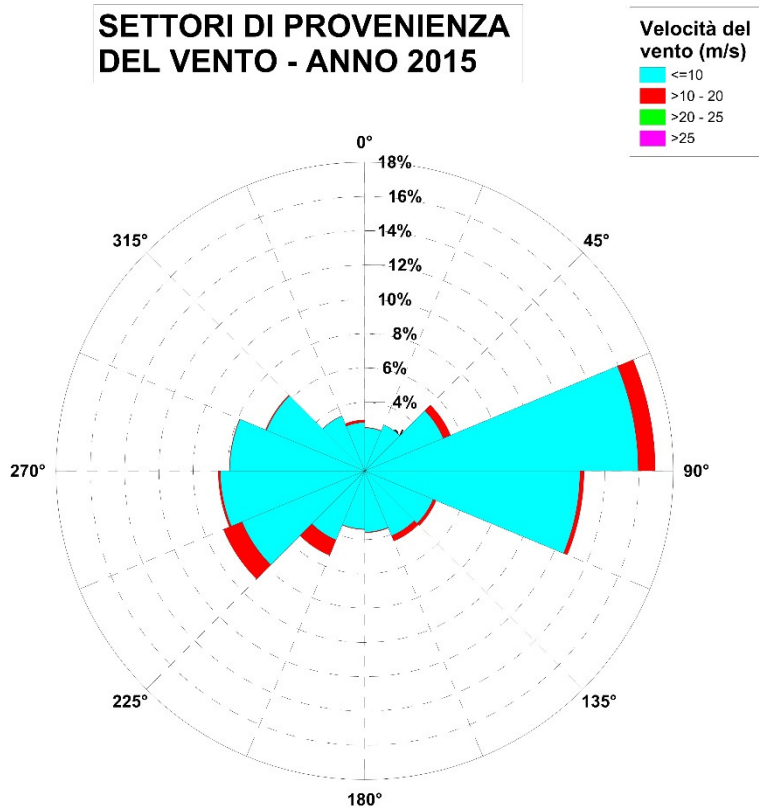
## Anno 2015

### Prevalenza del vento



Il valore massimo orario del vento per l'anno 2015 è stato di 23,49 m/s con direzione 245°N.

### SETTORI DI PROVENIENZA DEL VENTO - ANNO 2015

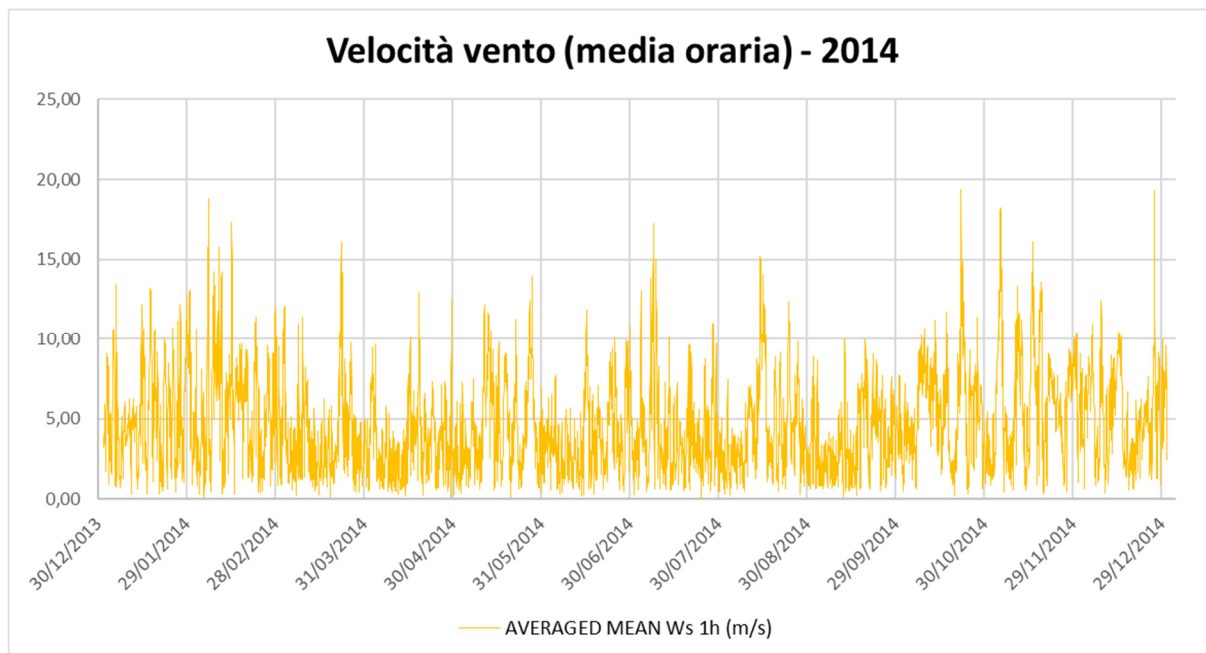
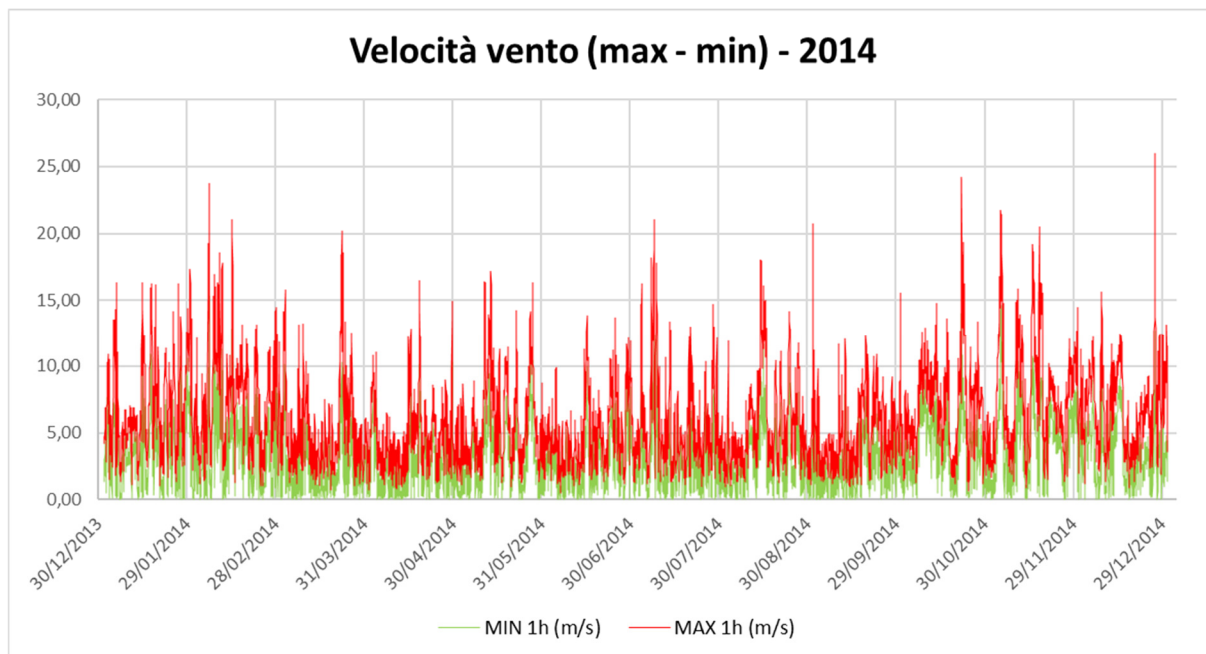


### Moto ondoso

Hs (m)	0,5	1,0	1,5	2,0	2,5	3,0	3,5	4,0	4,5	5,0	5,5	6,0	6,5	7,0	TOT (%)
Dir (°N)															
0	1,08	0,45	0,17												1,70
30	1,08	0,36	0,02												1,46
60	1,78	0,77	0,38	0,15	0,01										3,09
90	3,13	2,40	1,06	0,21	0,01										6,81
120	1,64	0,56	0,20	0,05											2,45
150	2,64	1,68	0,63	0,16	0,17	0,01									5,30
180	5,22	3,00	1,31	0,41	0,08	0,02									10,05
210	5,49	2,55	0,77	0,29	0,07	0,01									9,18
240	12,60	12,31	7,02	4,07	2,85	1,36	0,89	0,51	0,24	0,13	0,05	0,03	0,03		42,09
270	5,18	3,26	1,38	0,22	0,10	0,07			0,02	0,01					10,25
300	2,68	1,69	0,74	0,06	0,03										5,20
330	1,67	0,60	0,15	0,01											2,43
<b>TOT (%)</b>	<b>44,20</b>	<b>29,64</b>	<b>13,83</b>	<b>5,62</b>	<b>3,33</b>	<b>1,47</b>	<b>0,89</b>	<b>0,51</b>	<b>0,26</b>	<b>0,14</b>	<b>0,05</b>	<b>0,03</b>	<b>0,03</b>		<b>100,00</b>

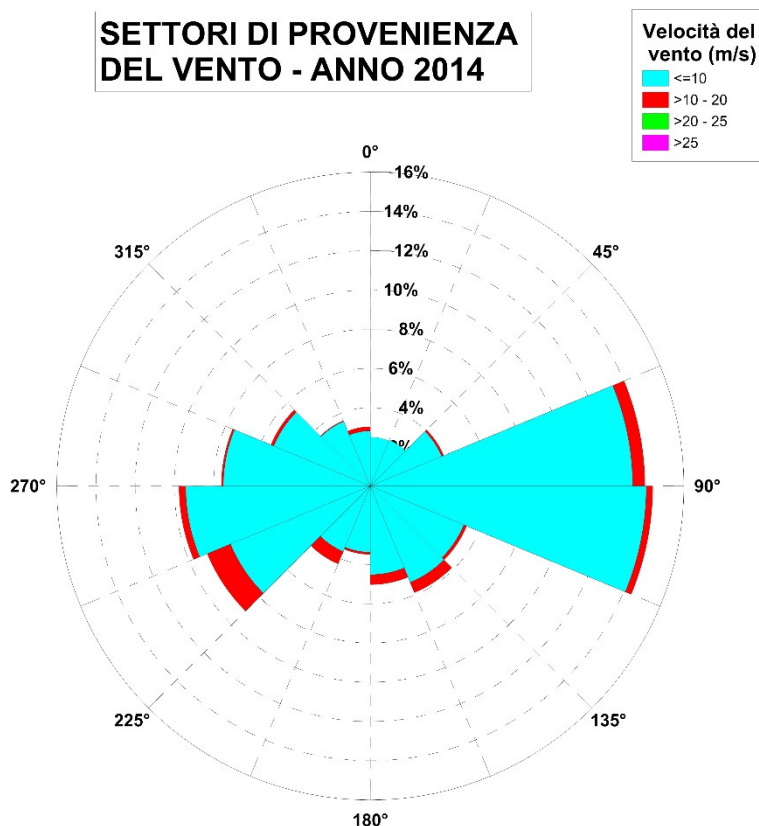
## Anno 2014

### Prevalenza del vento



Il valore massimo orario del vento per l'anno 2014 è stato di 26,01 m/s con direzione 232°N.

### SETTORI DI PROVENIENZA DEL VENTO - ANNO 2014



### Moto ondoso

Hs (m)	0,5	1,0	1,5	2,0	2,5	3,0	3,5	4,0	4,5	5,0	5,5	6,0	6,5	7,0	TOT (%)
Dir (°N)															
0	0,11	0,01	0,05												0,17
30	0,08	0,10													0,18
60	0,55	0,46	0,15	0,02											1,18
90	2,98	4,25	0,68	0,07											7,97
120	0,74	1,26	0,19	0,02											2,22
150	0,95	1,83	0,92	0,41	0,05	0,01									4,17
180	3,69	5,68	3,18	0,65	0,31	0,25	0,02	0,01							13,80
210	3,33	2,22	0,96	0,42	0,37	0,15	0,02	0,05							7,53
240	12,52	18,05	10,02	5,22	2,69	1,08	0,77	0,26	0,15	0,03					50,81
270	3,04	3,18	0,64	0,21	0,06	0,02	0,01								7,16
300	2,23	1,17	0,14	0,13	0,02			0,01							3,70
330	1,00	0,07	0,01	0,01			0,01								1,10
<b>TOT (%)</b>	<b>31,23</b>	<b>38,30</b>	<b>16,94</b>	<b>7,17</b>	<b>3,49</b>	<b>1,51</b>	<b>0,84</b>	<b>0,33</b>	<b>0,15</b>	<b>0,03</b>					<b>100,00</b>