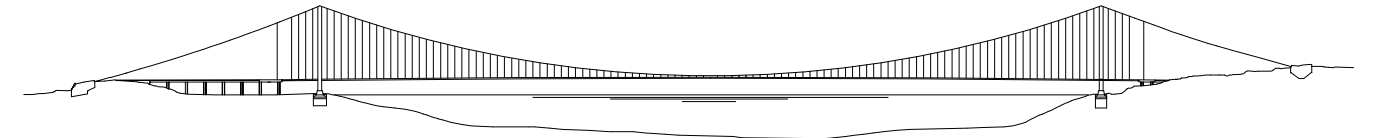


# PONTE SULLO STRETTO DI MESSINA





## PROGETTO DEFINITIVO

### EUROLINK S.C.p.A.

IMPREGILO S.p.A. (Mandataria)  
SOCIETA' ITALIANA PER CONDOTTE D'ACQUA S.p.A. (Mandante)  
COOPERATIVA MURATORI E CEMENTISTI - C.M.C. di Ravenna Soc. Coop. a.r.l. (Mandante)  
SACYR S.A.U. (Mandante)  
ISHIKAWAJIMA - HARIMA HEAVY INDUSTRIES CO. Ltd. (Mandante)  
A.C.I. S.C.P.A. - CONSORZIO STABILE (Mandante)

#### IL PROGETTISTA

 Dott. Ing. F. Colla  
Ordine Ingegneri Milano  
n° 20355

 Dott. Ing. E. Pagani  
Ordine Ingegneri Milano  
n° 15408

#### IL CONTRAENTE GENERALE

Project Manager  
(Ing. P.P. Marcheselli)

#### STRETTO DI MESSINA

Direttore Generale e  
RUP Validazione  
(Ing. G. Fiammenghi)

#### STRETTO DI MESSINA

Amministratore Delegato  
(Dott. P. Ciucci)

## COLLEGAMENTI CALABRIA

CS0075\_F0

INFRASTRUTTURE STRADALI OPERE CIVILI

ELEMENTI DI CARATTERE GENERALE

GENERALE

RAMI PRINCIPALI – SEZIONI TRASVERSALI CORRENTI RAMO "A"

#### CODICE

C G 0 7 0 0 P W 9 D C S C 0 0 G 0 0 0 0 0 0 0 1 F 0

#### SCALA:

1 : 200

REV.	DATA	DESCRIZIONE	REDATTO	VERIFICATO	APPROVATO
FO	20/06/2011	EMISSIONE FINALE	PRO ITER S.r.l.	F. BERTONI	F. COLLA































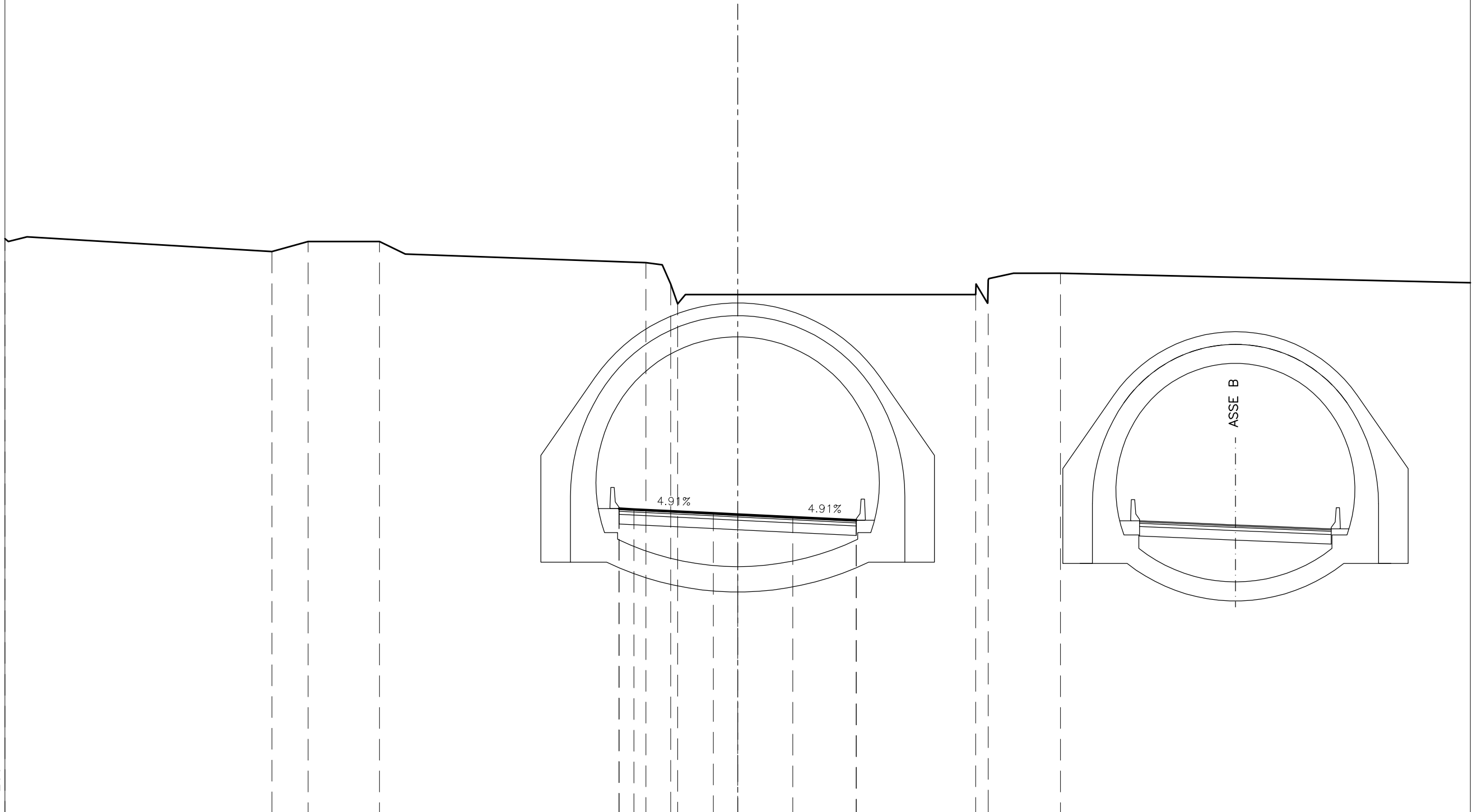






# SEZIONE N° A-24

PROGRESSIVA: 578.00



56.00

200  
200

QUOTE PROGETTO						70.38	70.38	70.35			70.17	70.11	69.98		69.83	69.83			
DISTANZE PARZIALI PROGETTO							0.70		3.75		1.15	2.60		3.00					
DISTANZE PROGRESSIVE PROGETTO						-5.60	-5.60	-4.90			-1.15	0.00	2.60		5.60	5.60			
QUOTE TERRENO	83.14			82.53	83.00	83.00				82.00	81.00	80.05			80.50	81.18		81.50	
DISTANZE PARZIALI TERRENO		12.60		1.72	3.37				12.58		1.17	0.33		14.07		0.59	3.42		19.35



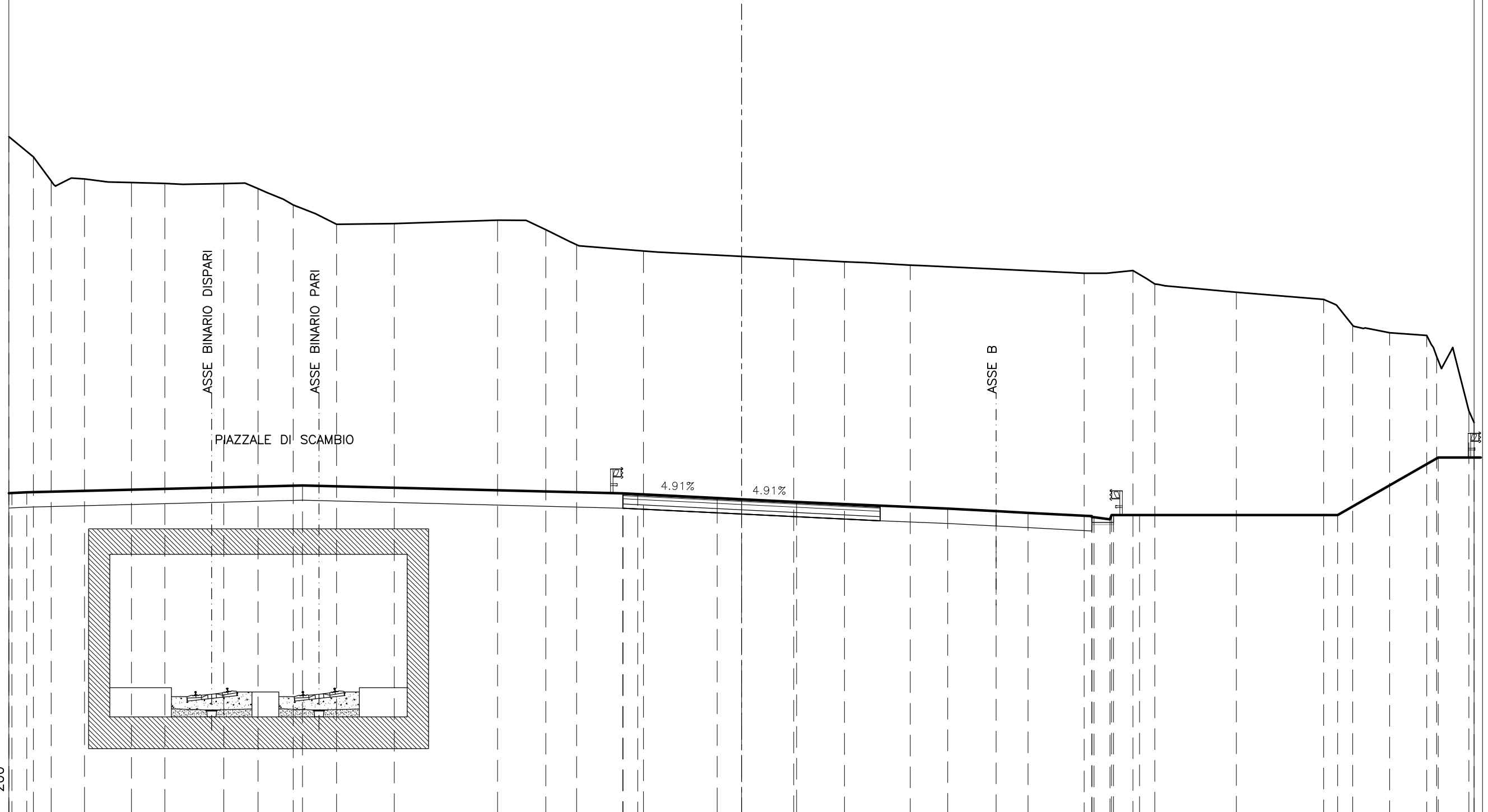




STERRI E RIPORTI  
 S1 330.84 mq.  
 USURA  
 g1 12.16 ml.  
 BINDER  
 h1 12.16 ml.  
 BASE  
 i1 12.16 ml.  
 FONDAZIONE  
 m1 12.16 ml.  
 BONIFICA TRINCEA  
 o1 12.16 ml.

# SEZIONE N° A-20

PROGRESSIVA: 467.70



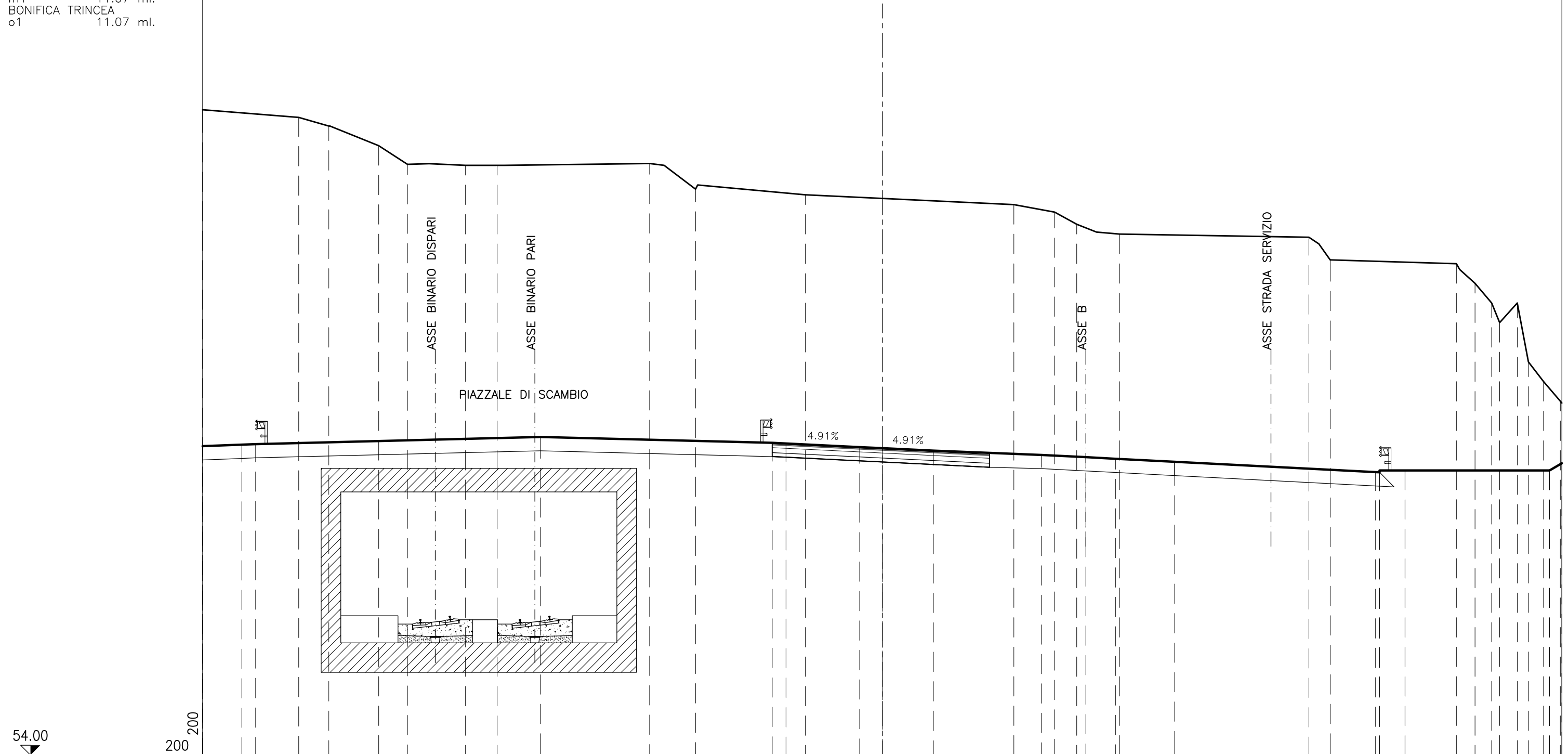
55.00  
 200  
 200

QUOTE PROGETTO	70.11	70.12	70.16	70.48	70.11	70.11	70.10	70.07	69.89	69.83	69.70	69.38	69.27	69.19	68.98	69.03	68.98	68.88	69.08	69.08	69.08	69.08	69.08	69.08	71.80				
DISTANZE PARZIALI PROGETTO	0.14	0.71	13.02	15.13	0.70	3.75	1.15	2.60	7.14	2.29	1.51	3.01	0.10	0.75	0.09	0.10	1.22	9.35	4.76	2.00									
DISTANZE PROGRESSIVE PROGETTO	-34.60	-34.46	-33.75	-20.73	-5.60	-5.60	-4.90	-1.15	0.00	2.60	9.74	12.03	13.54	16.55	16.65	17.40	17.58	18.80	28.15	32.91									
QUOTE TERRENO	86.95	86.00	84.86	84.95	84.79	84.75	84.74	84.50	83.73	82.81	82.85	83.01	82.56	81.85	81.55	81.17	81.05	80.89	80.50	80.63	80.00	79.61	79.27	78.04	77.70	77.57	76.57	74.00	73.45
DISTANZE PARZIALI TERRENO	1.16	0.84	1.57	2.23	1.56	2.79	1.62	1.66	2.05	2.72	4.88	2.28	1.46	3.15	7.09	2.40	3.11	8.21	2.30	1.04	3.85	4.12	1.38	1.74	1.75	0.47	1.52	0.25	

STERRI E RIPORTI  
 S1 333.44 mq.  
 USURA  
 g1 11.07 ml.  
 BINDER  
 h1 11.07 ml.  
 BASE  
 i1 11.07 ml.  
 FONDAZIONE  
 m1 11.07 ml.  
 BONIFICA TRINCEA  
 o1 11.07 ml.

# SEZIONE N° A-19

PROGRESSIVA: 450.44



QUOTE PROGETTO	69.71	69.79	69.82		70.18				69.89	69.85	69.67	69.61	69.49		69.27	69.15	69.08		68.92				68.39	68.48	68.48			68.48	68.84		
DISTANZE PARZIALI PROGETTO	2.00	0.70		14.50			11.80		0.70	3.75	1.15	2.60	5.51		2.26	1.51	3.01		10.23			0.20	1.30	7.35			0.63	68.84			
DISTANZE PROGRESSIVE PROGETTO	-34.60	-32.60	-31.90		-17.40				-5.60	-4.90	-1.15	0.00	2.60		8.11	10.37	11.88		14.89			25.12	25.32	25.32	26.62			33.97	34.60		
QUOTE TERRENO	86.83		86.44	86.00	85.00	84.05	84.00	84.00			82.79		82.50		82.00	81.62	81.00	80.50					80.34	79.19							
DISTANZE PARZIALI TERRENO		4.89	1.53	2.54	1.47	2.96	1.60	7.77			2.34	5.58	10.62		2.07	1.13	2.18		9.64			1.08	6.43	0.95	0.84	0.41	0.90	0.57	0.77	0.85	0.08











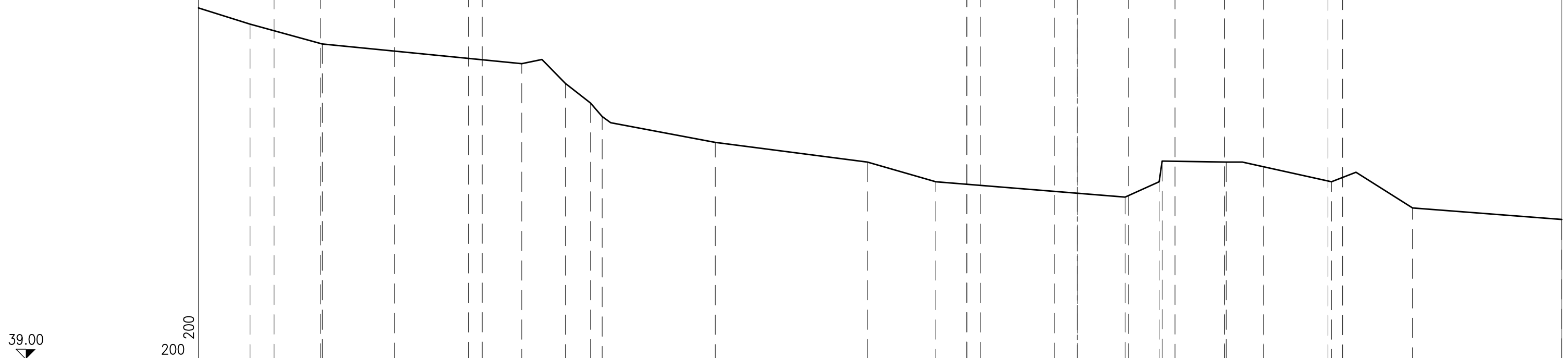
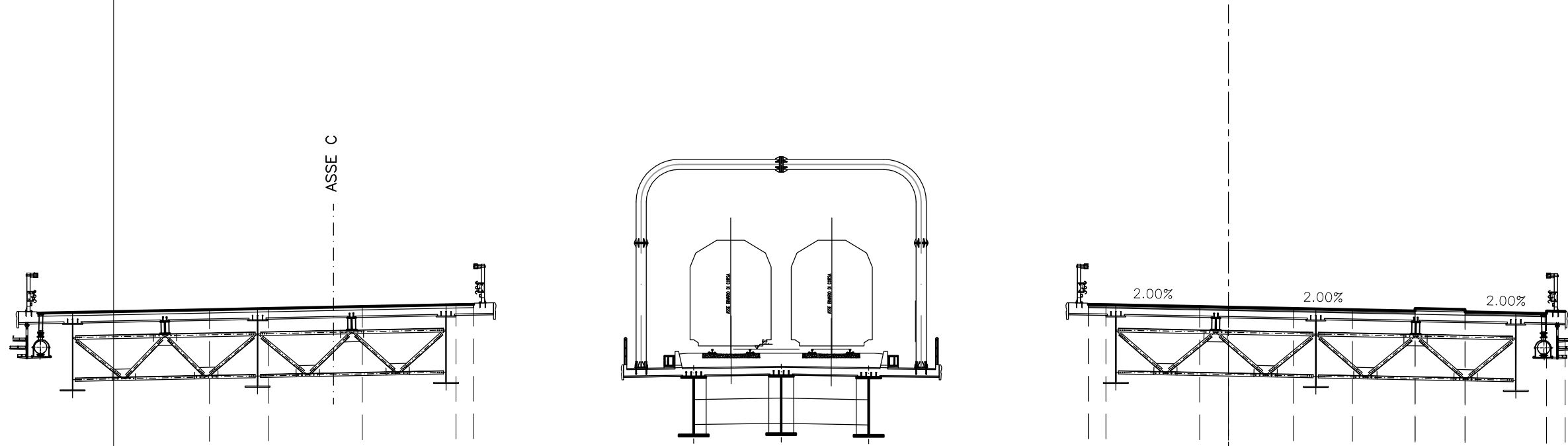






# SEZIONE N° A-11

PROGRESSIVA: 255.60



39.00  
200  
200

QUOTE PROGETTO		65.03	65.08	65.15	65.23	65.24				65.24	65.24	65.23		65.15	65.13	65.08	65.03	65.08	64.98	65.04	64.94	64.98	64.88	64.96	
DISTANZE PARZIALI PROGETTO	6.87	2.36	3.75	3.75	0.70	0.70				0.70	3.75	1.15	2.60	2.37	2.50	2.00	3.25					0.76	0.76		
DISTANZE PROGRESSIVE PROGETTO		-40.76	-38.40	-34.65	-30.90	-30.20				-5.60	-5.60	-4.90		-1.15	0.00	2.60	4.97	7.47	7.47	9.47	9.47	12.72	12.72	13.48	
QUOTE TERRENO	56.00	55.00		54.00	53.00	52.00	51.31		50.00	49.00	48.00			47.23	48.00	49.05	49.00	49.00	49.00	49.00	48.00	48.00	46.68		46.09
DISTANZE PARZIALI TERRENO	2.61	3.67		10.13	2.21	1.28	0.59		5.74	7.72	3.47			9.61	1.73	0.15	3.25			5.34		4.12			7.58

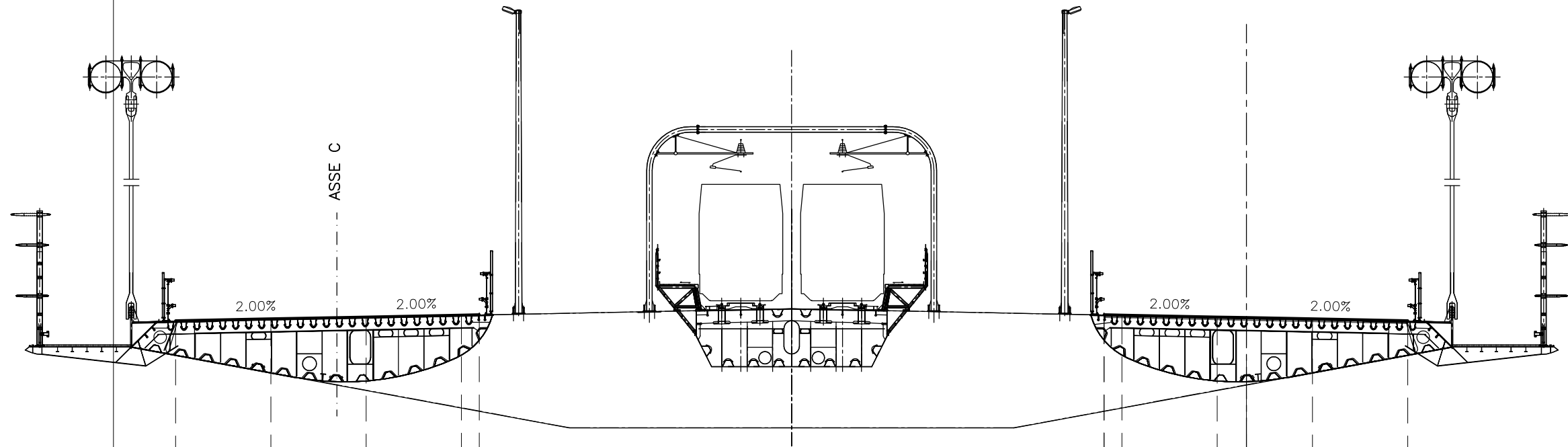






# SEZIONE N° A-8

PROGRESSIVA: 183.00



37.00

200  
200

QUOTE PROGETTO		63.55	63.63	63.70	63.78	63.79		63.79	63.78	63.70	63.68	63.63	63.55		
DISTANZE PARZIALI PROGETTO			3.75	3.75	3.75	0.70		0.70	3.75	1.15	2.60	3.75			
DISTANZE PROGRESSIVE PROGETTO		-42.15	-38.40	-34.65	-30.90	-30.20		-5.60	-4.90	-1.15	0.00	2.60	6.35		
QUOTE TERRENO	40.49	40.44	40.44	40.44	40.00	39.54	39.37	39.54	39.63	39.79		39.37	38.08	38.00	37.87
DISTANZE PARZIALI TERRENO	1.67	0.02	0.03	10.25	3.58	0.06	0.69	11.95	4.57	17.45	0.02	15.50	3.41		















