DIAGRAMMA DI VELOCITA' E VISUALE LIBERA – RAMO D

DIAGRAMMA DI VELOCITA'

Scala 1: 5000.000

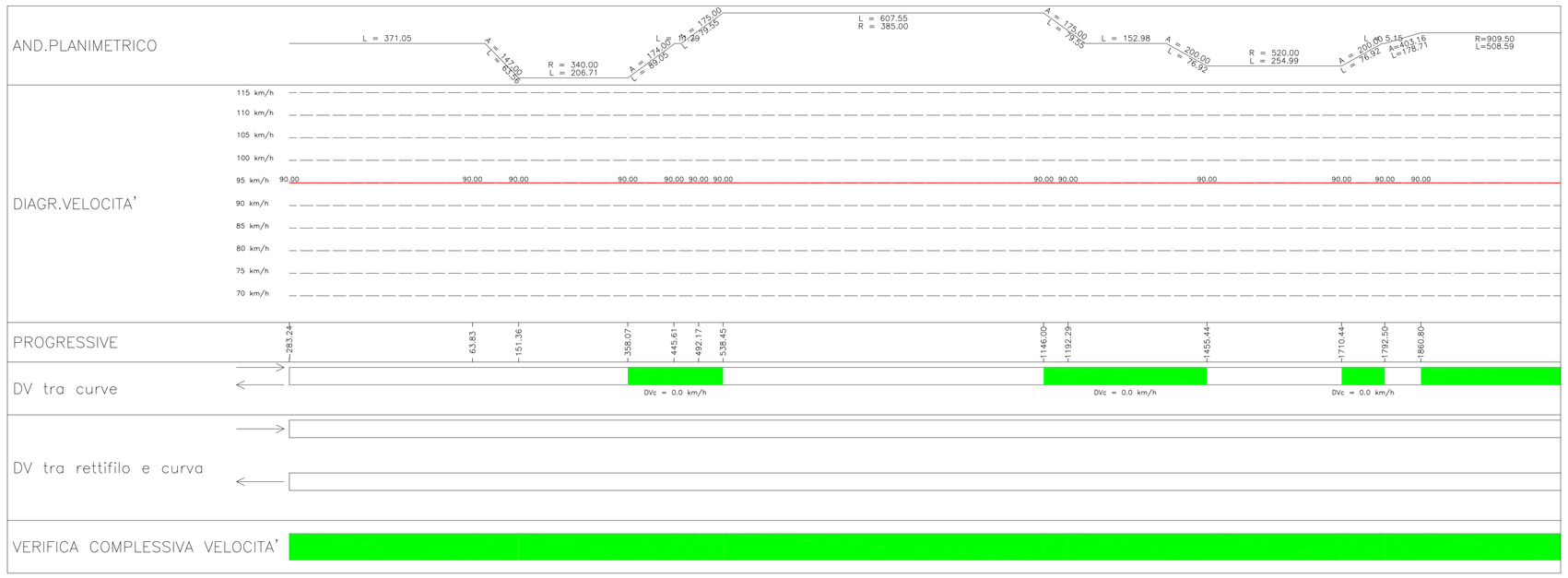

VISUALI LIBERE E ANALISI DEL DIAGRAMMA DI VISIBILITA'

Scala X 1: 5000.000 Scala Y 1: 5000.000

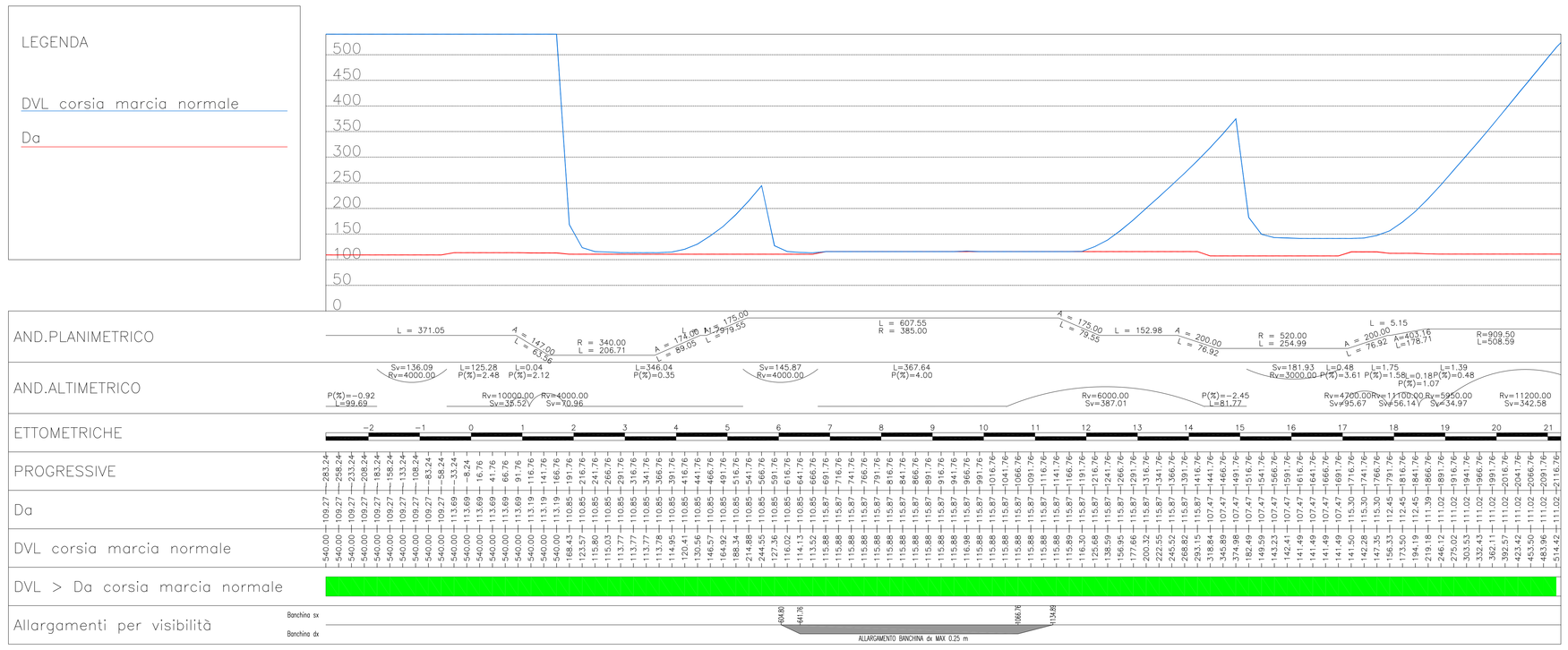

NOTE GENERALI

POSIZIONE OSTACOLI

IN RILEVATO

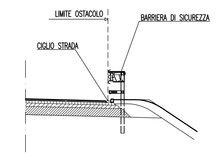

IN TRINCEA CON BARRIERA DI SICUREZZA

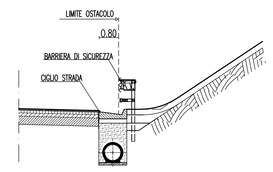

IN GALLERIA NATURALE

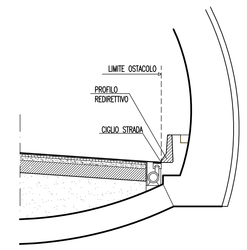

SU MURO DI SOSTEGNO

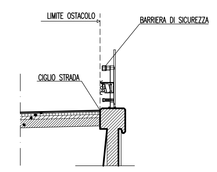

SU OPERA D'ARTE

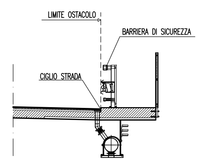

IN TRINCEA SENZA BARRIERA DI SICUREZZA

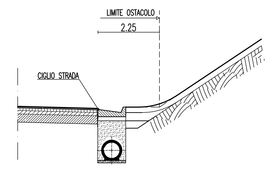

NOTA:

- DVL: DISTANZA VISUALE LIBERA PER VERIFICA DISTANZA DI ARRESTO
- DVC: DISTANZA VISUALE LIBERA PER VERIFICA CAMBIO CORSIA
- DVS: DISTANZA VISUALE LIBERA PER VERIFICA SORPASSO
- Da: DISTANZA DI ARRESTO
- Dc: DISTANZA CAMBIO CORSIA
- Ds: DISTANZA PER SORPASSO

Stretto di Messina

Concessionaria per la progettazione, realizzazione e gestione del collegamento stabile tra la Sicilia e il Continente
Organismo di Diritto pubblico
(Legge n° 1158 del 17 dicembre 1971, modificata dal D.Lgs. n° 114 del 24 aprile 2003)

EurolinK

PONTE SULLO STRETTO DI MESSINA

PROGETTO DEFINITIVO

EUROLINK S.C.p.A.
IMPREGILO S.p.A. (Mandataria)
SOCIETA' ITALIANA PER CONDOTTE D'ACQUA S.p.A. (Mandante)
COOPERATIVA MURATORI E CEMENTISTI – C.M.C. di Ravenna Soc. Coop. a.r.l. (Mandante)
SACYR S.A.U. (Mandante)
ISHIKAWAJIMA - HARIMA HEAVY INDUSTRIES CO. Ltd. (Mandante)
A.C.I. S.C.P.A. - CONSORZIO STABILE (Mandante)

IL PROGETTISTA	IL CONTRAENTE GENERALE	STRETTO DI MESSINA Direttore Generale e RUP Validazione (Ing. G. Fiammenghi)	STRETTO DI MESSINA Amministratore Delegato (Dott. P. Ciucci)
SINA Dott. Ing. F. Colla Ordine Ingegneri Milano n° 20355 EUROLINK Dott. Ing. E. Pagani Ordine Ingegneri Milano n° 15408	Project Manager (Ing. P.P. Marcheselli)		

COLLEGAMENTI CALABRIA

CS0083_F0

PARTE GENERALE STRADALE – OPERE CIVILI
TRACCIAMENTO PLANOALTIMETRICO, SEZIONI E GEOMETRIA CORPO STRADALE GENERALE
DIAGRAMMA DI VELOCITA' E VISUALE LIBERA (DVL) – RAMO D

CODICE: C G 0 7 0 0 P D 5 D C G S T 5 G 0 0 0 0 0 0 0 0 4 F0 SCALA: 1 : 5000

REV.	DATA	DESCRIZIONE	REDATTO	VERIFICATO	APPROVATO
F0	20/06/2011	EMISSIONE FINALE	B. LO GIUDICE	F. BERTONI	F. COLLA

NOME DEL FILE: CS0083_F0.dwg