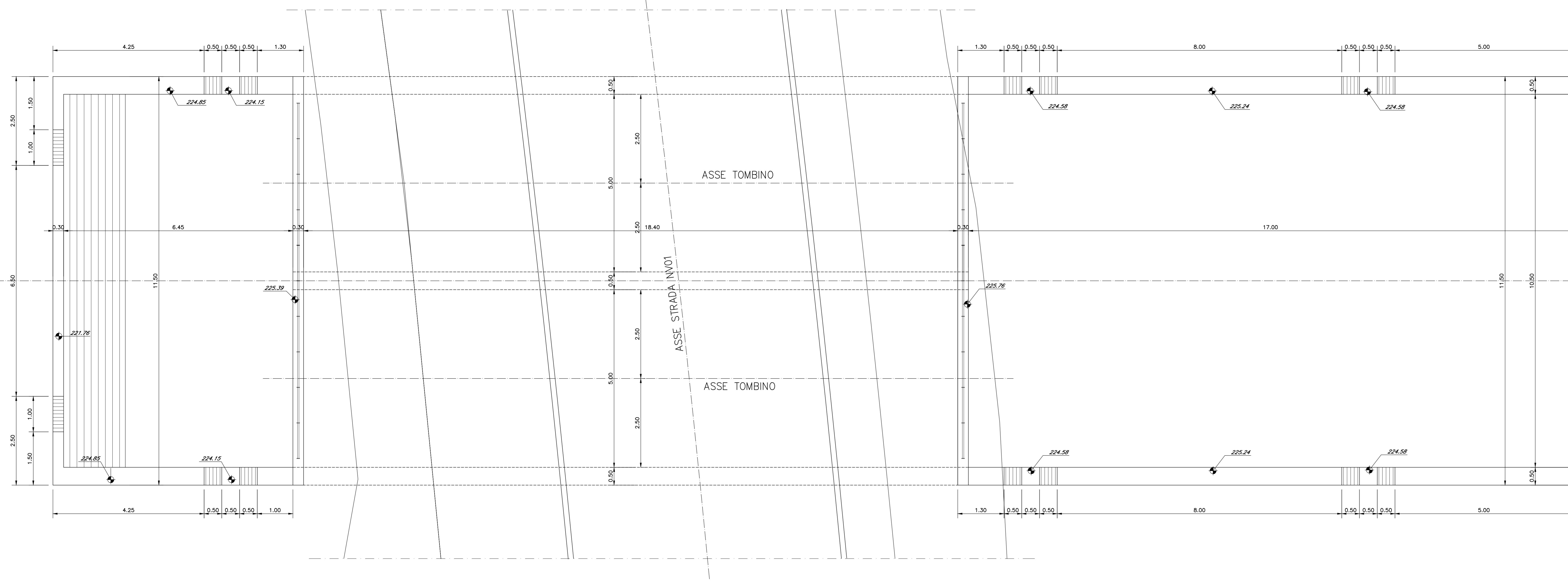


PIANTA TOMBINO SCATOLARE IN05 2x(5.00x4.50)  
(SCALA 1 : 50)



SEZIONE LONGITUDINALE  
(SCALA 1 : 50)

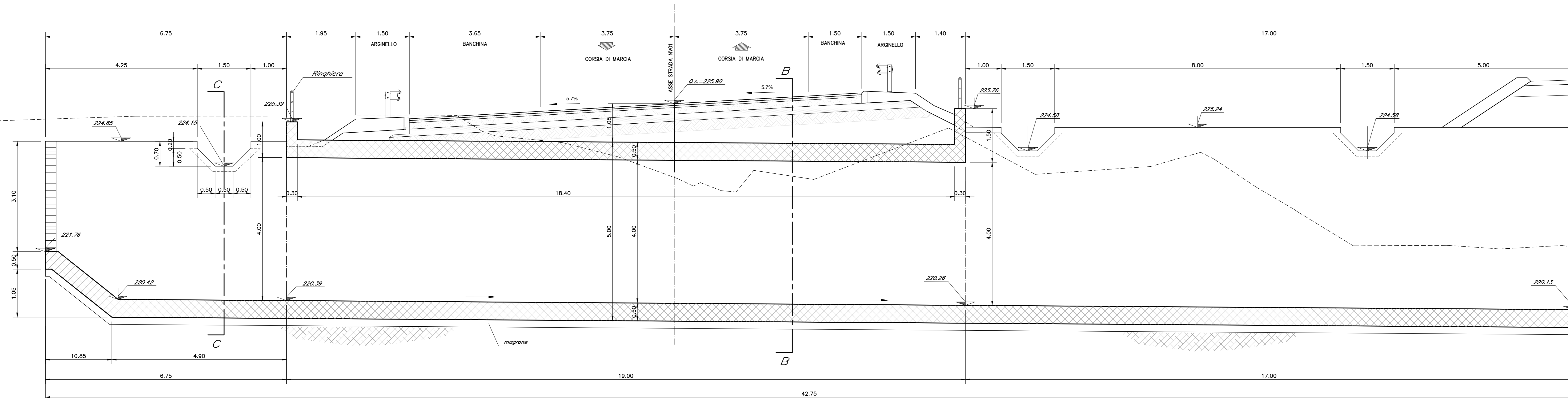


TABELLA MATERIALI

**CALCESTRUZZO ELEVAZIONI** C28/33  
Rapporto Acqua/cemento = 0,55  
Classe di esposizione = XC3  
Cemento tipo: III-V  
Dimensione max aggregato = 25 mm  
Contenuto minimo di cemento: 320 kg/m<sup>3</sup>  
Contenuto massimo di cemento: 400 kg/m<sup>3</sup>  
Slump: S3

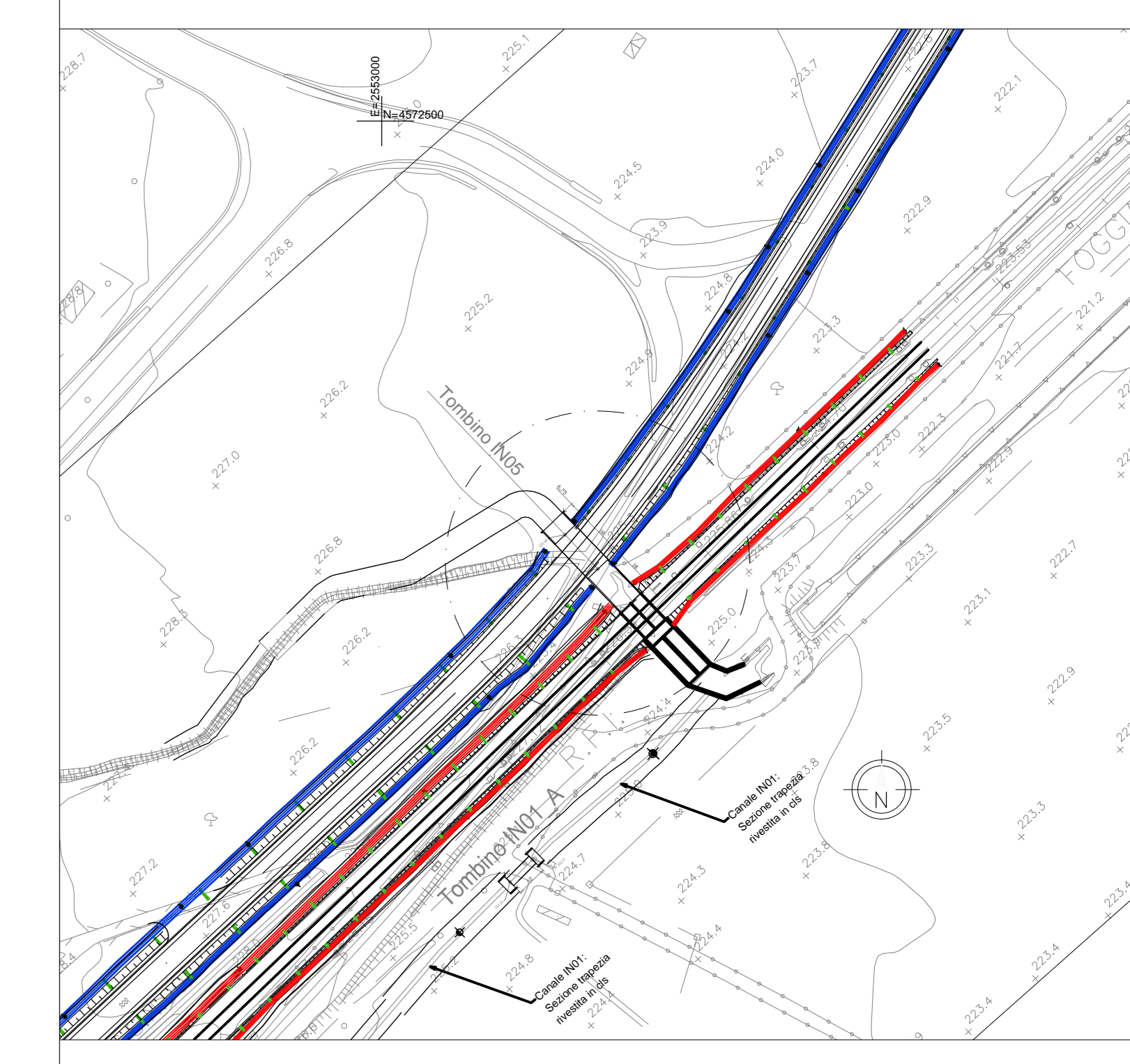
**CALCESTRUZZO FONDAZIONI** C25/30  
Rapporto Acqua/cemento = 0,60  
Classe di esposizione = XC2  
Cemento tipo: III-V  
Dimensione max aggregato = 25 mm  
Contenuto minimo di cemento: 300 kg/m<sup>3</sup>  
Contenuto massimo di cemento: 400 kg/m<sup>3</sup>  
Slump: S3

**MAGRONE DI PULIZIA:** C12/15  
**ARMATURA:** Barre B450C per acciaio  
Per tutto quanto non espressamente richiamato si farà riferimento alle prescrizioni di cui al CAPITOLATO DI COSTRUZIONE delle OPERE CIVILI ITALFERR

**NOTE:**  
Prevedere copriferro netto non inferiore a 4cm in elevazione e in fondazione.

INCIDENZA FERRI DI ARMATURA 125 kg/m<sup>3</sup>

PIANTA CHIAVE  
scala 1:5000



COMMITTENTE:  
**RFI**  
GRUPPO FERROVIE DELLO STATO ITALIANE

PROGETTAZIONE:  
**ITALFERR**  
GRUPPO FERROVIE DELLO STATO ITALIANE

DIREZIONE TECNICA  
U.O. INFRASTRUTTURE CENTRO  
PROGETTO DEFINITIVO

ITINERARIO NAPOLI - BARI  
RADDOPPIO TRATTA BOVINO - ORSARA

**RILEVATI TRINCEE SCATOLARI**  
Tombino scatolare IN05 - Carpenterie e particolari costruttivi

SCALA:  
1:50

COMMESSA LOTTO FASE ENTE TIPO DOC. OPERA/DISCIPLINA Progr. REV.  
IF1W 00 D 29 BB IN0500 001 A

Revis.	Descrizione	Redatto	Data	Verificato	Data	Approvato	Data	Autorizzato	Data
A	Emissione Esecutiva	G. Ucci	Set 2018	P. Di Nicco	Set 2018	D. Agno	Set 2018	F. Anzani	Set 2018