SEZIONE A–A
Scala 1:100

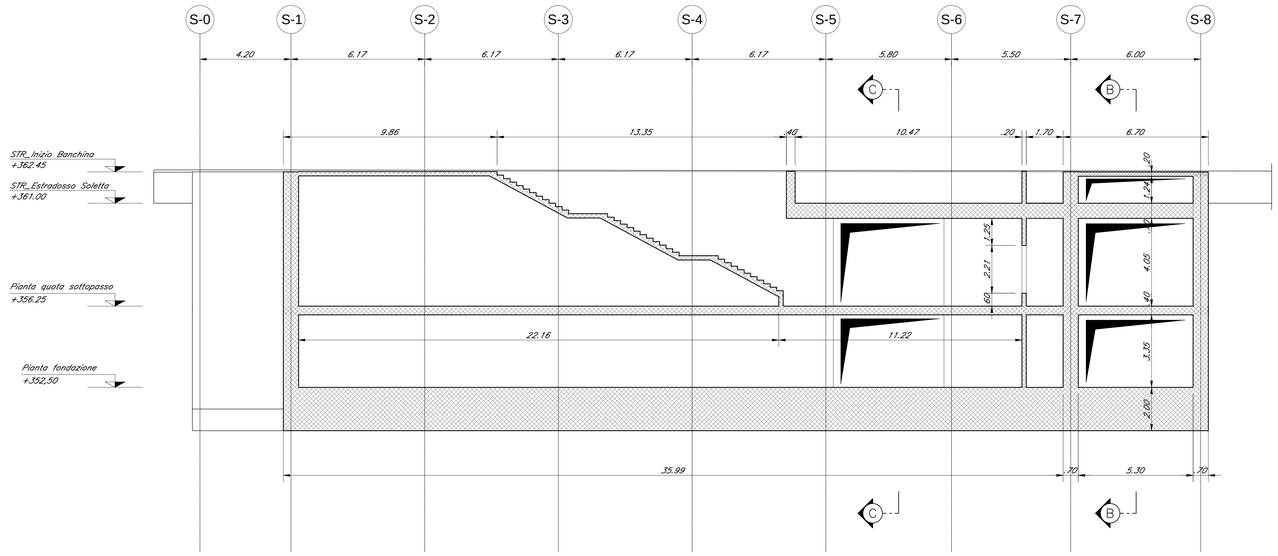

SEZIONE D–D
Scala 1:100

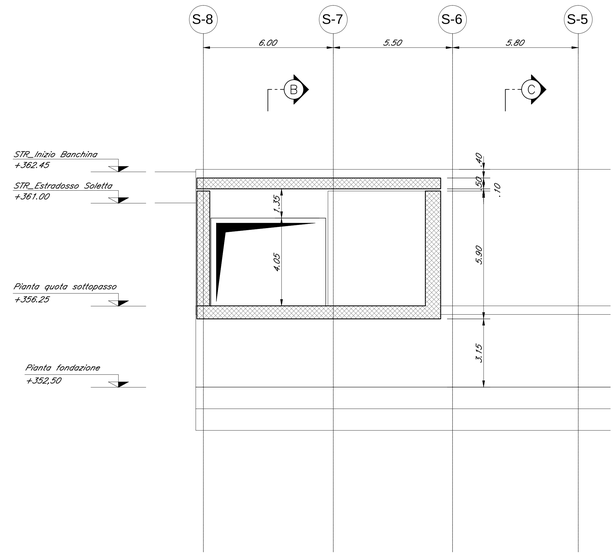

SEZIONE B–B
Scala 1:100

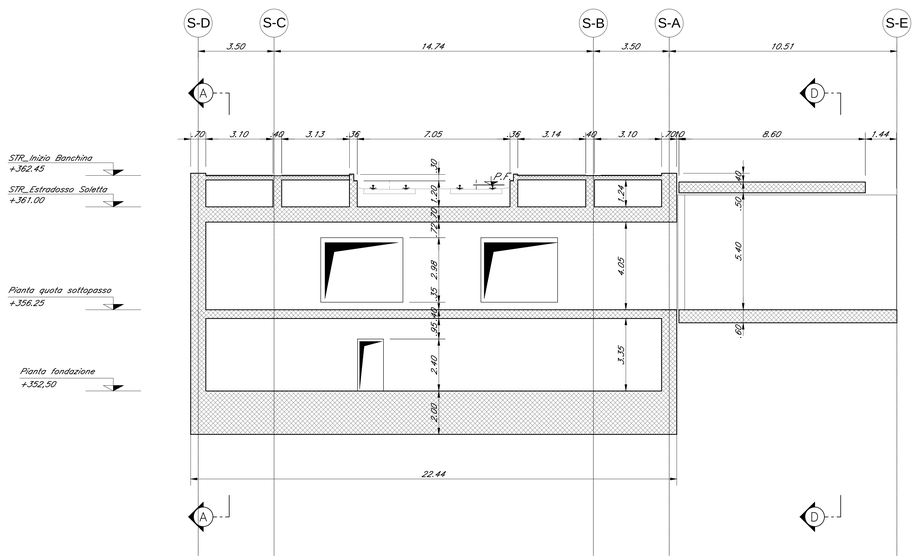

SEZIONE C–C
Scala 1:100

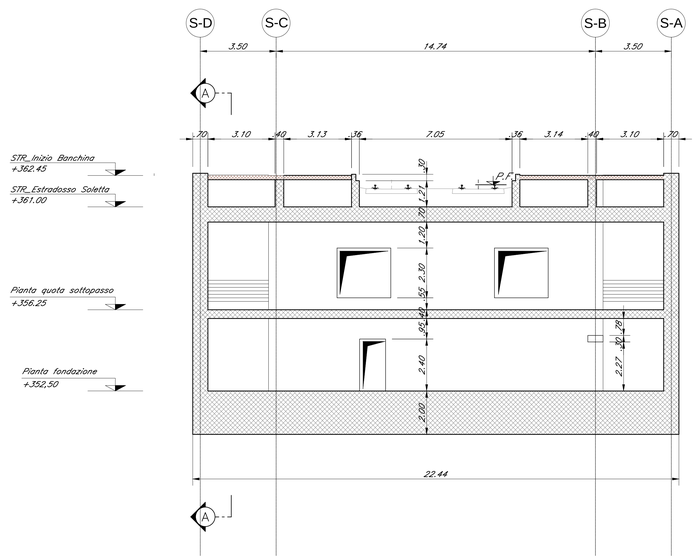

TABELLA MATERIALI

CALCESTRUZZO ELEVAZIONI
C28/35
Rapporto Acqua/cemento =0.55
Classe di esposizione = XC3
Cemento tipo: III–V
Dimensione max aggregato = 25 mm
Contenuto minimo di cemento: 320 kg/m³
Contenuto massimo di cemento: 400 kg/m³
Slump: S3

CALCESTRUZZO FONDAZIONI
C25/30
Rapporto Acqua/cemento =0.60
Classe di esposizione = XC2
Cemento tipo: III–V
Dimensione max aggregato = 25 mm
Contenuto minimo di cemento: 300 kg/m³
Contenuto massimo di cemento: 400 kg/m³
Slump: S3

MAGRONE DI PULIZIA: C12/15

ARMATURA: Barre B450C per acciaio

Per tutto quanto non espressamente richiamato si farà riferimento alle prescrizioni di cui al CAPITOLATO di COSTRUZIONE delle OPERE CIVILI ITALFERR

NOTE:
Prevedere copriferro netto non inferiore a 4cm in elevazione e in fondazione.

INCIDENZA FERRI DI ARMATURA 120 kg/m³

PIANTA CHIAVE
scala 1:5000

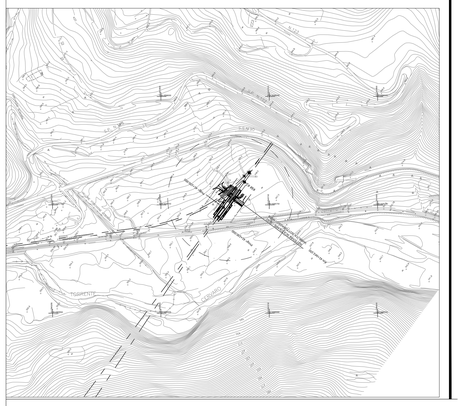

COMMITTENTE:
RFI RETE FERROVIARIA ITALIANA
GRUPPO FERROVIE DELLO STATO ITALIANE

PROGETTAZIONE:
ITALFERR
GRUPPO FERROVIE DELLO STATO ITALIANE

DIREZIONE TECNICA
U.O. INFRASTRUTTURE CENTRO

PROGETTO DEFINITIVO

ITINERARIO NAPOLI - BARI
RADDOPPIO TRATTA APICE - ORSARA
II LOTTO FUNZIONALE HIRPINIA - ORSARA

RILEVATI TRINCEE SCATOLARI
Stazione di Orsara - Fabbricato viaggiatori e scale di accesso in banchina - Carpenteria 3 di 3

SCALA : 1:50

COMMESSA	LOTTO	FASE	ENTE	TIPO DOC.	OPERA/DISCIPLINA	PROGR.	REV.
IF1V	02	D	29	BZ	FA0100	003	A

Revis.	Descrizione	Redatto	Data	Verificato	Data	Approvato	Data	Autorizzato	Data
A	Emissione Esecutiva	G. Ulesi	Sett. 2018	P. Di Nucci	Sett. 2018	D. Apreda	Sett. 2018	F. Ardura	

File: IF1V020298ZFA0100003A.dwg

n. Elab.: 152_1