

Centrale Termoelettrica di  
Torvaldiga Nord  
di Civitavecchia (RM)  
Progetto di sostituzione delle unità a  
carbone esistenti con nuove unità a gas




**STUDIO PRELIMINARE AMBIENTALE**

Tavola 1.4.2 - Localizzazione  
degli interventi

Scala: 1:10000



**Legenda**

-  Area di impianto
-  Nuove costruzioni
-  Demolizioni



Sistema di riferimento: WGS84 - UTM fuso 32 nord