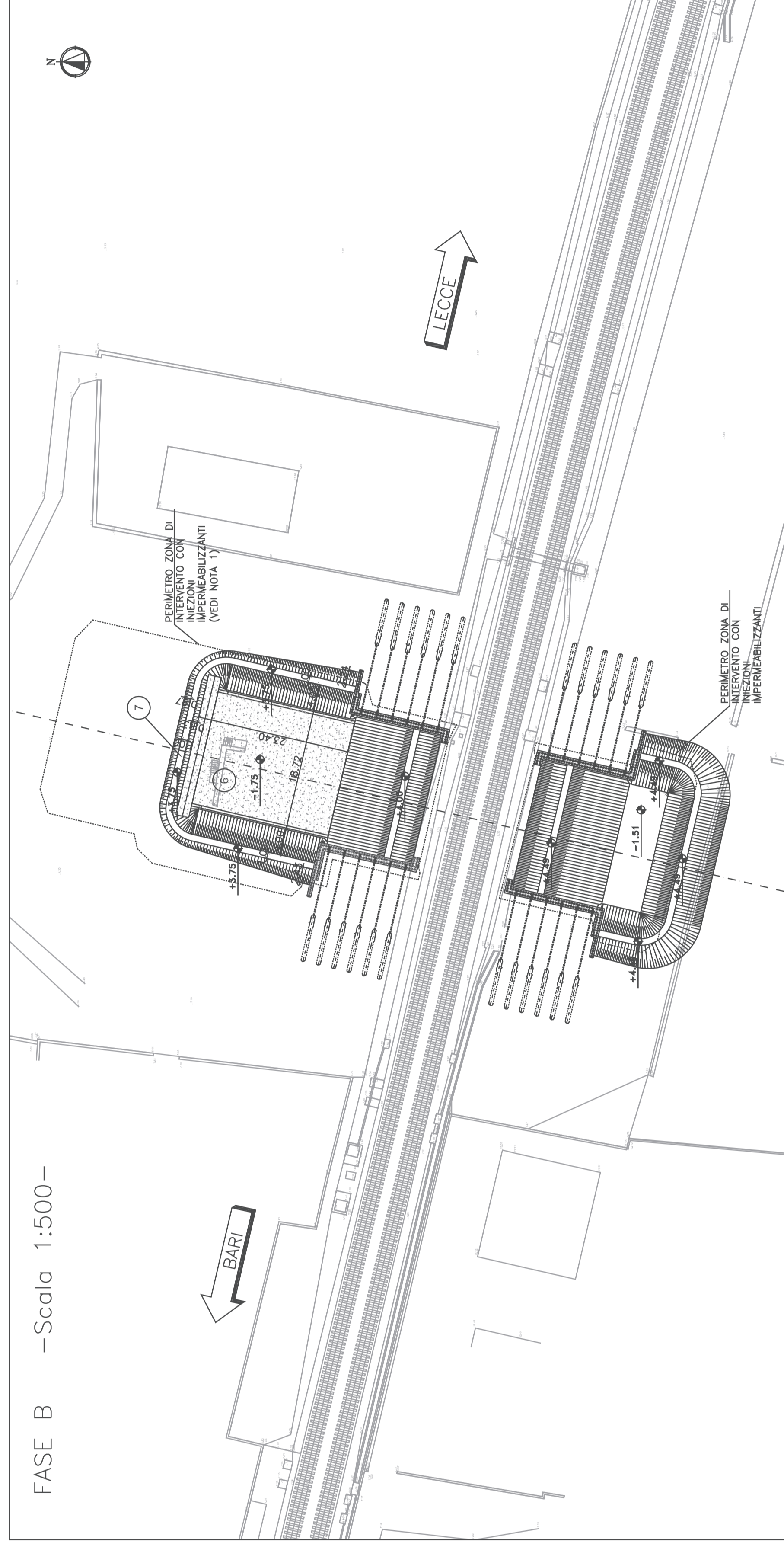
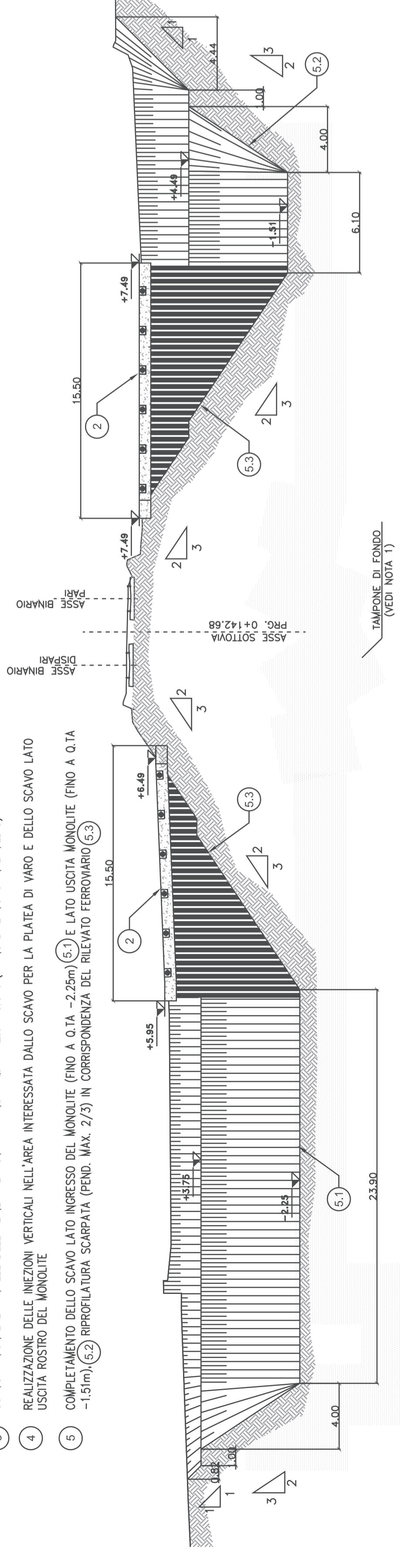


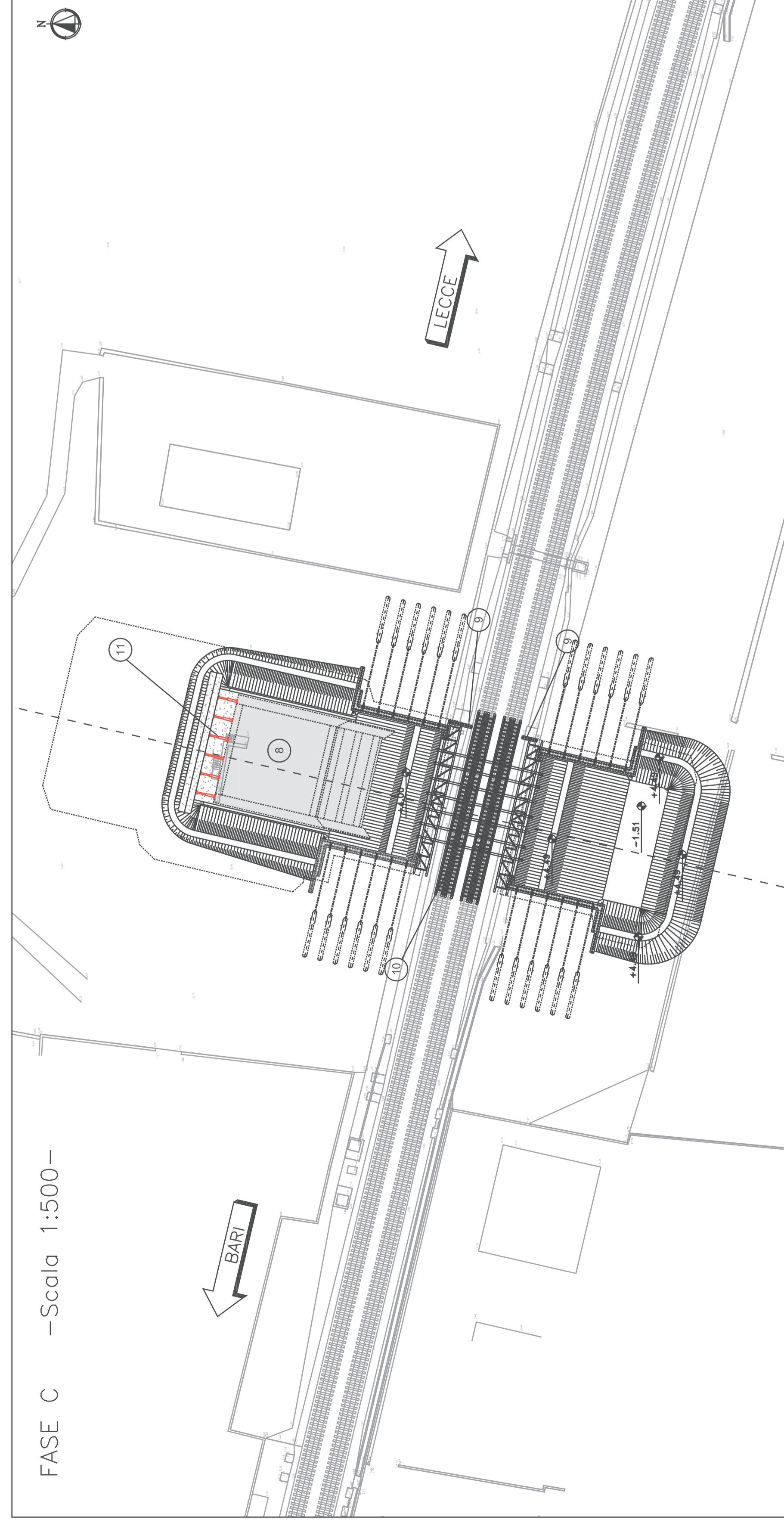
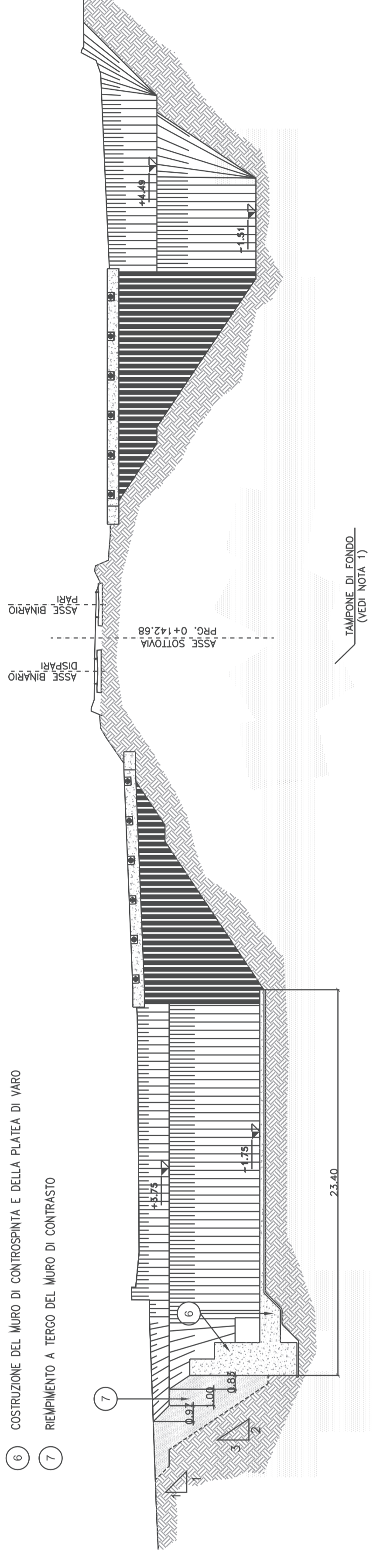
**FASE A** -Scala 1:200-

- ① REALIZZAZIONE DELLE INIEZIONI VERTICALI E INCLINATE FINALIZZATE ALLA REALIZZAZIONE DEL TAMPONE DI FONDO A CAVALLO DELLA LINEA FERROVIARIA
- ② REALIZZAZIONE PARTIE PROVVISORIE A MONTE E VALLE DELLA LINEA FERROVIARIA
- ③ SCAVO A MONTE E A VALLE DELLA LINEA FERROVIARIA FINO A Q.T.A. +2.0m s.l.m. (PANO DI LAVORO INTERMEDIO)
- ④ REALIZZAZIONE DELLE INIEZIONI VERTICALI NELL'AREA INTERESSATA DALLO SCAVO PER LA PIATEA DI VARO E DELLO SCAVO LATO USCIA INTRINCO DEL MONOLITE
- ⑤ COMPLETAMENTO DELLO SCAVO LATO INTRINCO DEL MONOLITE (FINO A Q.T.A. -2.25m) E LATO USCITA MONOLITE (FINO A Q.T.A. -1.50m) ⑥ RIPROPRIAZIONE SCARPATA (PERILO. MAX. 2/3) IN CORRESPONDENZA DEL RILEVATO FERROVIARIO ⑦



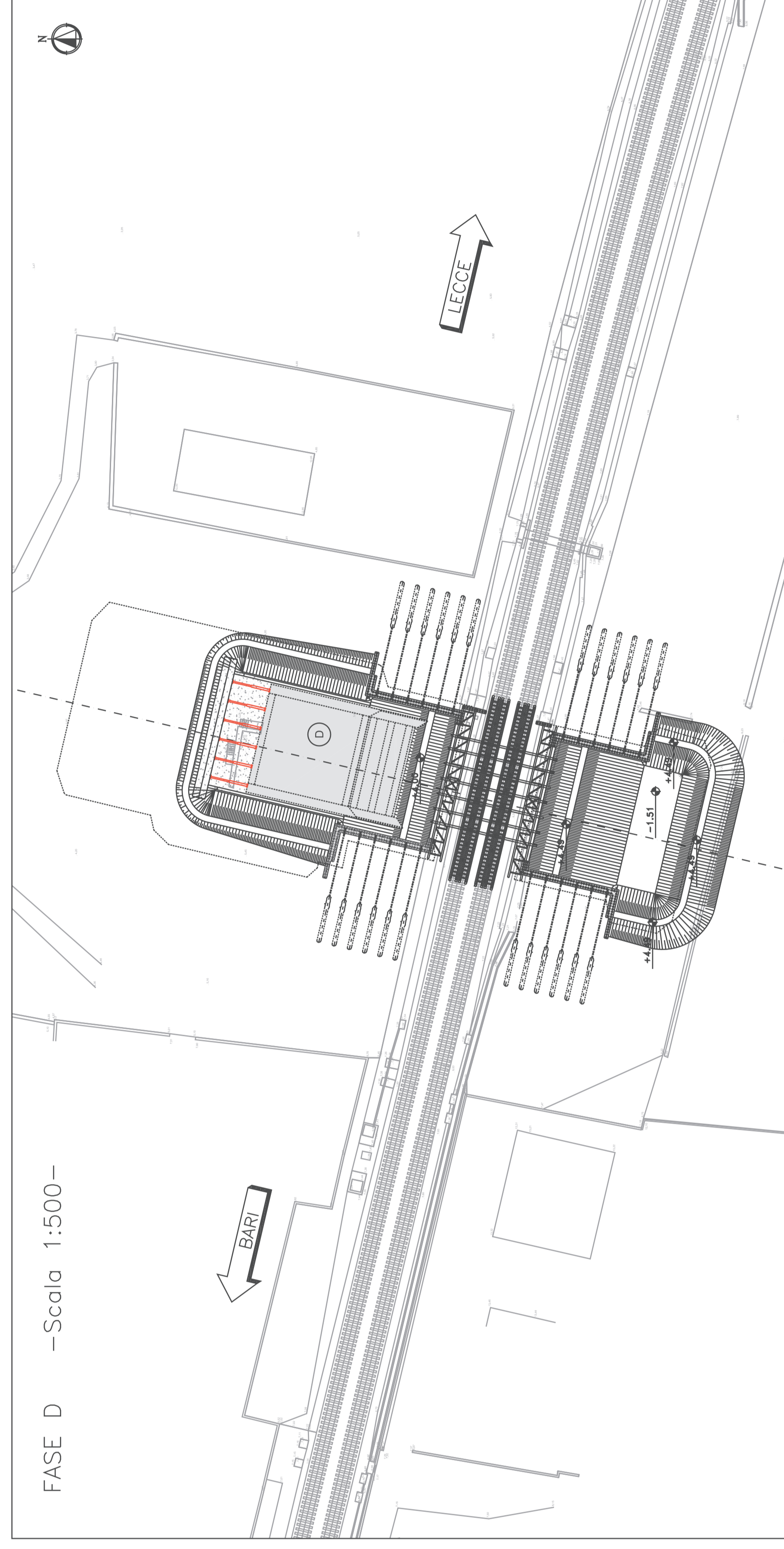
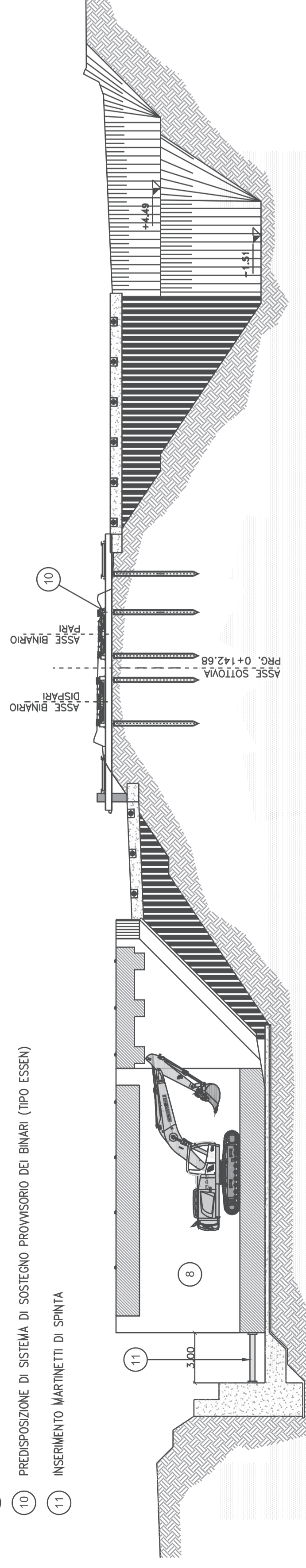
**FASE B** -Scala 1:200-

- ⑥ COSTRUZIONE DEL MURO DI CONTROSPINTA E DELLA PIATEA DI VARO
- ⑦ RIEMPIMENTO A TERZO DEL MURO DI CONTRASTO



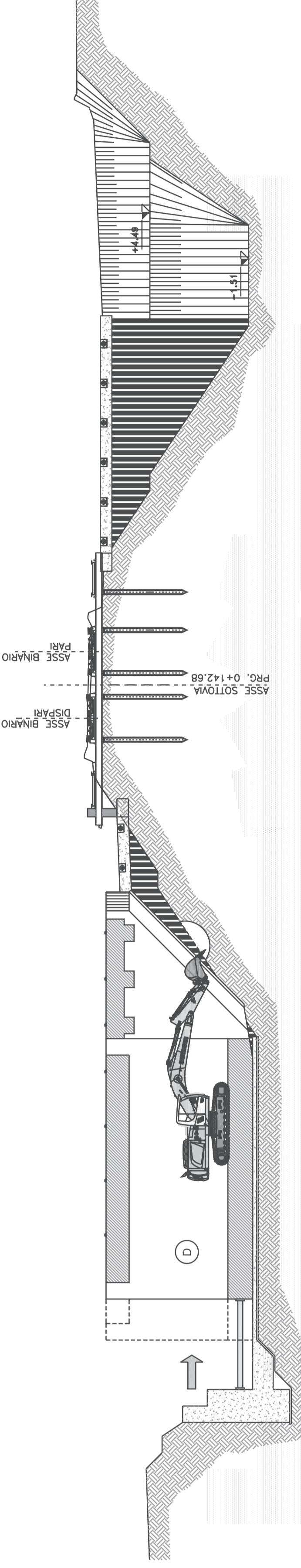
**FASE C** -Scala 1:200-

- ⑧ COSTRUZIONE DEL MONOLITE
- ⑨ ESECUZIONE MICROPAU DI PRESSIO PAU I.T.E. SULLA PIATTAFORMA FERROVIARIA (IN INTERRUZIONE PROGRAMMATA DI GUARDO)
- ⑩ PREREDIZIONE DI SISTEMI DI SOSTEGNO PROVVISORIO DEI BINARI (TIPO ES38)
- ⑪ INSERIMENTO MARTINETTI DI SPINTA



**FASE D** -Scala 1:200-

- ⑬ AVVICINAMENTO DEL MONOLITE ALLA SCARPATA LATO FERROVIA E AVANZAMENTO CON CONTESTUALE SCAVO DEL TERRENO/ROCCIA AL DI SOTTO DELLA SEDE FERROVIARIA



NOTA 1  
LA RAPPRESENTAZIONE DEL TAMPONE DI FONDO E' PURAMENTE INDICATIVA.  
PER GEOMETRIE E DETTAGLI SI RIMANDA AGLI ELABORATI SPECIFICI:  
OPERE DI CONSOLIDAMENTO

COMITENTE:

**ARFI**  
ARRETRARI FARMACIA ITALIANA  
S.P.A.  
DIREZIONE INVESTIMENTI  
DIREZIONE PROGRAMMI INVESTIMENTI  
DIRETTRICE SUD - PROGETTO ADRIATICA

PROGETTAZIONE:



DIREZIONE TECNICA  
U.O. INFRASTRUTTURE SUD  
PROGETTO ESECUTIVO

**RIASSETTO NODO DI BARI**  
TRATTA SUD DI BARI-VARANTE DI TRACCIO TRA BARI G.1 E BARI TORRE A MARE  
Opere oggetto di progettazione della Dabbas ARFI n. 1 del 28 gennaio 2015  
Sottovia carrabile e ciclopezonale S. Anna

SOTTOVIA S. ANNA  
FASI COSTRUTTIVE MONOLITE A SPINTA - Trv. 1 di 2

COMMESSA	LOTTO FASE	ENTE	TIPO DOC.	OPERAPRODISCIPLINA	PROGR.	REV.
TA10	04	E	7	8	9	10
Rev.	Descrizione	Stato	Data	Verificato	Data	Approvato
A	Emissione Esecutiva	ARFI	15/05/2016	[Signature]	15/05/2016	4/01/16
Autoreggito Data						

Rev.	Descrizione	Stato	Data	Verificato	Data	Approvato	Autoreggito Data
A	Emissione Esecutiva	ARFI	15/05/2016	[Signature]	15/05/2016	4/01/16	15/05/2016

**ITALFERR**  
INFRASTRUTTURE FERROVIARIE ITALIANE  
S.p.A.  
DIREZIONE INVESTIMENTI  
DIREZIONE PROGRAMMI INVESTIMENTI  
DIRETTRICE SUD - PROGETTO ADRIATICA  
Via S. Anna, 1 - 00198 Roma - Italy  
Tel. +39 06 8499 1 - Fax +39 06 8499 4000  
E-mail: italferr@italferr.it

FILE: IAT\TUT\ARFI\BARI\STUDIODATA.DWG