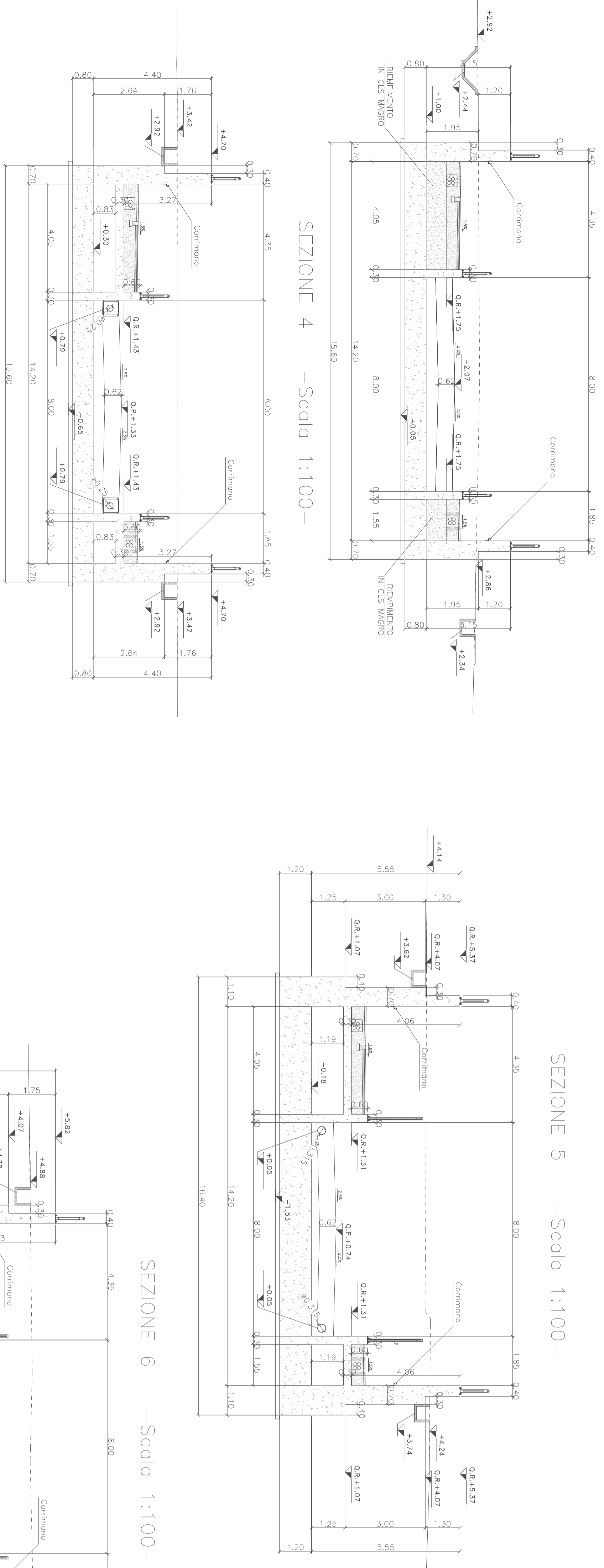
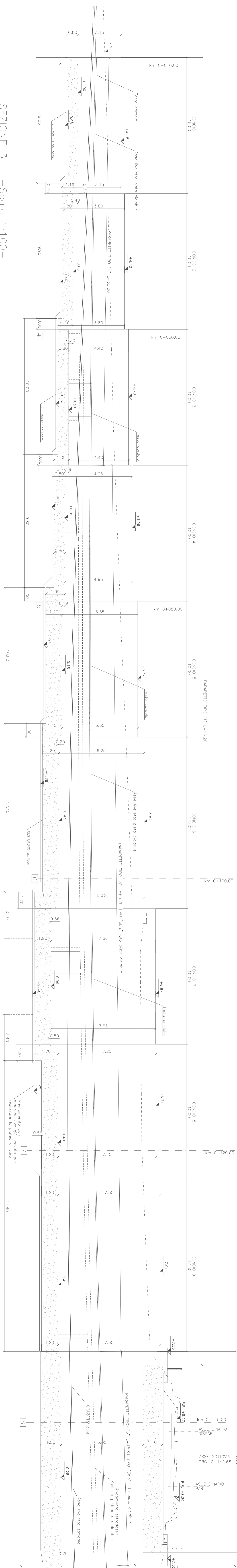



VISTA DALL'ALTO - Scalo 1:100 -



NOTA 1:
Per i manufatti idraulici rappresentati nelle sezioni, fare riferimento agli elaborati - PARTICOLARI COSTRUTTIVI

NOTA 2:
L'installazione del paramento di paramentazione sfiorata e ai di sotto dei paramenti e piano sovrastante nel presente elaborato è puramente indicativa. Per la definizione completa di tali dettagli far riferimento a quanto riportato negli elaborati delle sezioni tipo.

NOTA 3:
Per tutti i dettagli (parapetti, impermeabilizzazione, giunti, particolari idraulici, etc.) si rimanda agli elaborati:
OPERE DI SOSTEGNO-Particolari costruttivi
OPERE CIVILI-Particolari costruttivi
Parapetti, recinzioni, cancelli

NOTA 4:
Ad ogni ripresa di getto della soletta di fondazione, inserire cordoncino bentonitico. Si vede elaborato:
OPERE DI SOSTEGNO-Particolari costruttivi

TRACCIAMENTO

PUNTI	COORDINATE X.Y		PUNTI	COORDINATE X.Y	
	X(EST)	Y(NORD)		X(EST)	Y(NORD)
1	2681629.6276	4552840.5693	12	2681604.9466	4552805.2584
2	2681614.4367	4552844.1185	13	2681618.6414	4552791.7892
3	2681627.3525	4552830.6316	14	2681602.6711	4552795.5207
4	2681612.1615	4552834.3808	15	2681615.7737	4552779.5197
5	2681625.0773	4552824.0934	16	2681599.8040	4552783.2518
6	2681609.8861	4552824.6429	17	2681613.4966	4552769.7824
7	2681622.8021	4552811.3557	18	2681597.5285	4552773.5141
8	2681607.6109	4552814.9052	19	2681611.2244	4552760.0446
9	2681620.5270	4552801.6179	20	2681595.2517	4552747.7750
10	2681620.3165	4552801.5269	21	2681608.3528	4552747.7750
11	2681620.3165	4552801.5269	22	2681592.3529	4552751.5073

TABELLA MATERIALI

Descrizione di lavoro	Quantità	Unità	Descrizione di lavoro	Quantità	Unità
ACQUA PER AMMIDRUGAZIONE	5275,81	m³	ACQUA PER AMMIDRUGAZIONE	5275,81	m³
ACQUA PER AMMIDRUGAZIONE	5275,81	m³	ACQUA PER AMMIDRUGAZIONE	5275,81	m³
ACQUA PER AMMIDRUGAZIONE	5275,81	m³	ACQUA PER AMMIDRUGAZIONE	5275,81	m³

COMITENTE:
SRL

DIREZIONE TECNICA
U.O. INFRASTRUTTURE SUD

PROGETTO ESECUTIVO

RIASSETTO NODO DI BARI
TRATTA A SUD DI BARI-VARENTE DI TRACCIAMENTO TRA BARI CLE E BARI TORRE AMARE
Oltre ogni altra previsione della delibera DGR n. 1482/20 gennaio 2015
Sottovia cavabile e bidirezionale S. Anna

OPERE DI SOSTEGNO
PIANTA, PROFILO, SEZIONI E TRACCIAMENTO Tav. 1 di 3

SCALA:
1:100

CONFERMA: LOTTO FASE BITE TIPOLOG. OPERAZIONE/UNA PROG. PERI.

IAIU 04 E 78 AA

Rev.: Descrizione Relato Data Verifica Data Approvazione Data

Autore: **ITALFERRA**