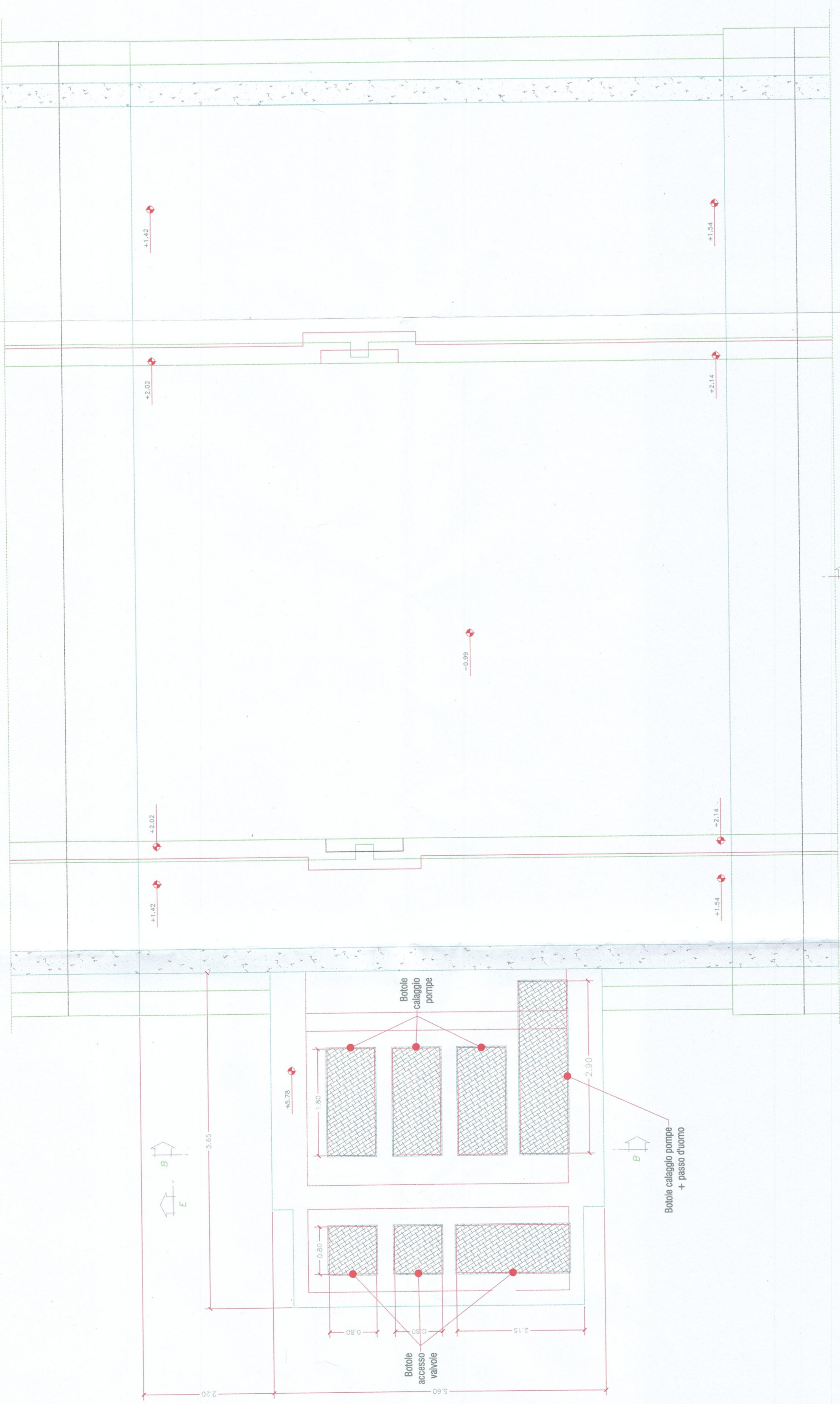
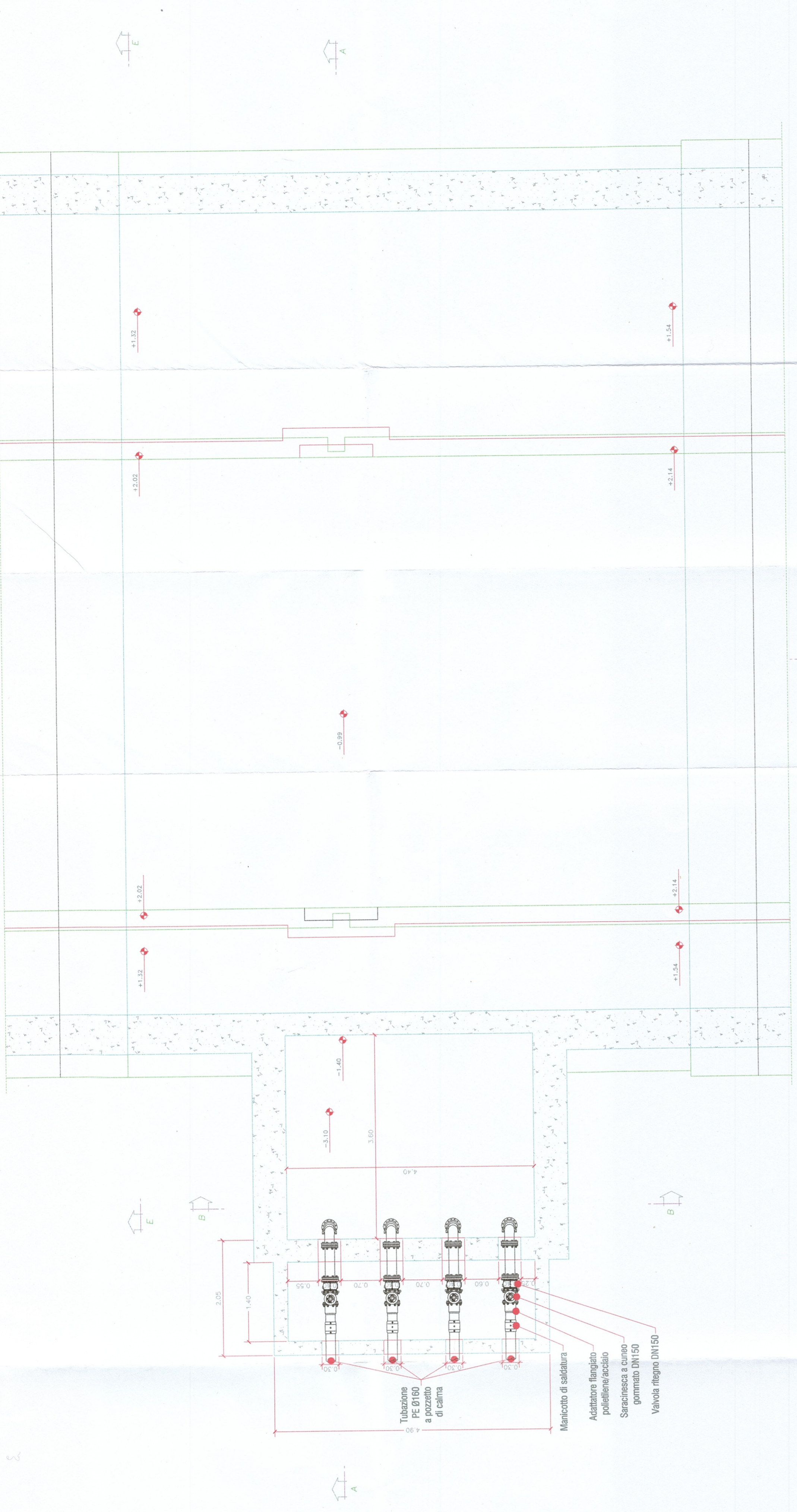


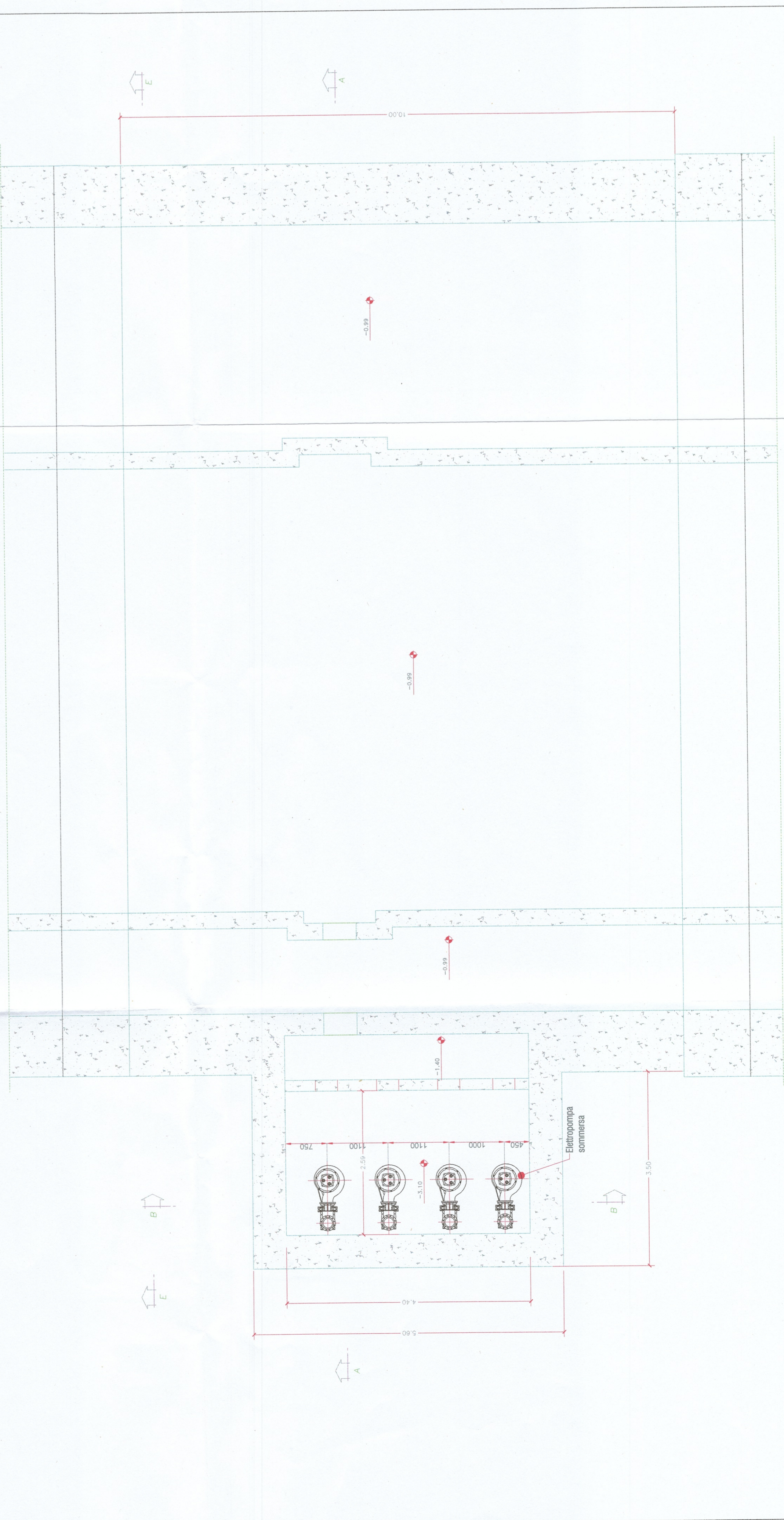
PIANTA VISTA DALL'ALTO



SEZIONE C-C



SEZIONE D-D



Impianto sollevamento

- n.4 Elettropompe
- Portata totale 260 l/s (87 l/s a pompa);
- Prevalenza 8.0 m;
- Motore 15 kw per pompa;
- Motore elettrico trifase 400 V 50 hz;

COMITENTE

IRI
 GRUPPO IRI
 GRUPPO IRI
 DIREZIONE PROGRAMMI INVESTIMENTI
 DIRETTRICE SUD - PROGETTO ADRIATICA

PROGETTAZIONE



DIREZIONE TECNICA
 U.O. IMPIANTI INDUSTRIALI E TECNOLOGICI

PROGETTO ESECUTIVO

RIASSETTO NODO DI BARI

OPERA DI RIASSETTO E MANUTENZIONE DEL TRACCIATO TRA BARI C.LEE BARRI TORRE A MARE
 Opere oggetto di parcellazione della Daberna C.I.P.E. n. 1 del 28 gennaio 2015

Sottovia carrabile e ciclopedonale S. Anna

IMPIANTO SOLLEVAMENTO ACQUE

SEZIONI PLANIMETRICHE TIPOLOGICHE

SCALA: 1:50

COMMESSA	LOTTO	FASE	ENTE	TIPO DOC.	OPERAZIONE	PROGR.	REV.
1/A	1/U	0/4	E	17	WB	FA0106	401 A

Rev.	Descrizione	Redatto	Data	Verificato	Data	Approvato	Data	Autore	Descrizione
A	Disegnata	Verificata	17/01/2015	Verificata	17/01/2015	Approvata	17/01/2015	IRI	Disegnata

IRI - Ed. 01