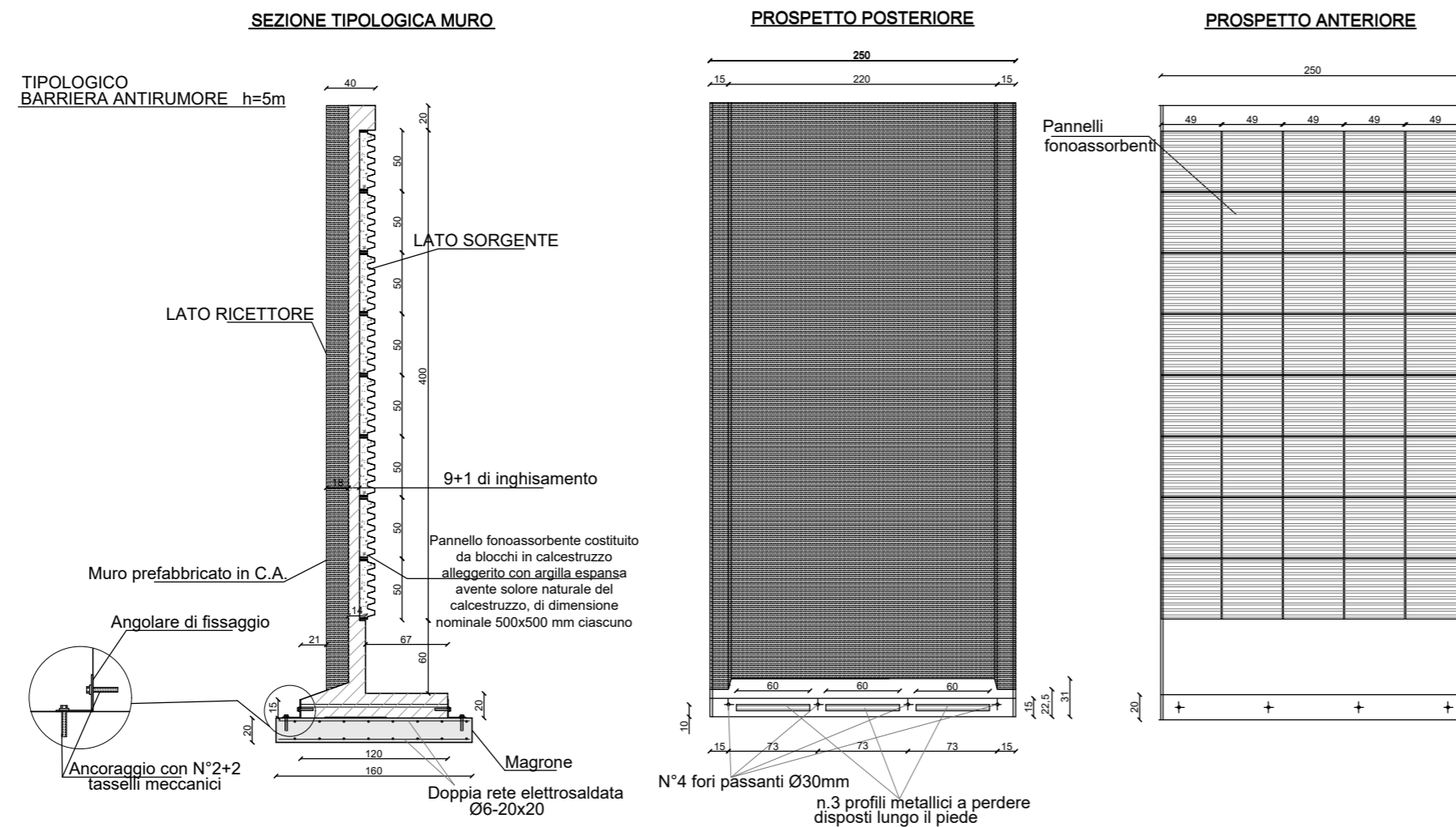
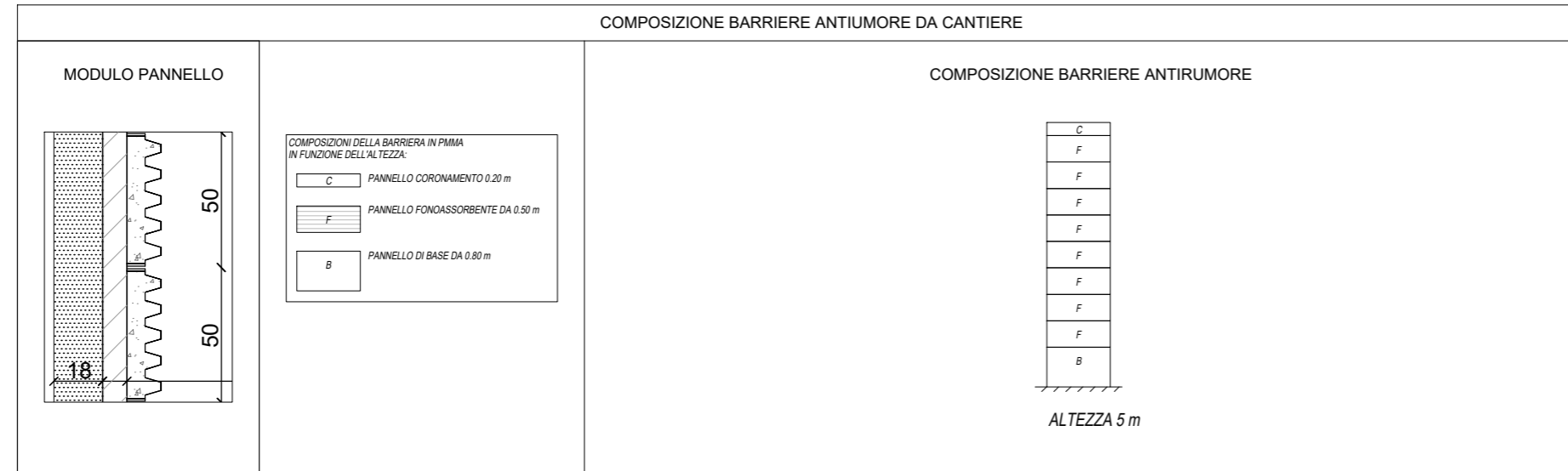


BARRIERE DI CANTIERE



NOTA BENE:

LE DIMENSIONI DEI PANNELLI E LE RELATIVE CONNESSIONI AI MONTANTI RIPORTATE SUGLI ELABORATI GRAFICI SONO PURAMENTE INDICATIVE; SARÀ CURA E ONERE DELL'APPALTATORE, UNA VOLTA DEFINITO IL PRODUTTORE, FORNIRE LE VERIFICHE DEGLI STESSI CONFORMEMENTE A QUANTO INDICATO NELLE SUDETTE PRESCRIZIONI E FORNIRNE GLI ELABORATI DI DETTAGLIO PRIMA DELLA LORO MESSA IN OPERA.

COMMITTENTE:



PROGETTAZIONE:



DIREZIONE TECNICA
U.O. GEOLOGIA, GESTIONE TERRE E BONIFICHE

PROGETTO ESECUTIVO

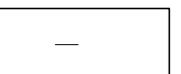
RIASSETTO NODO DI BARI

TRATTA A SUD DI BARI: VARIANTE DI TRACCIATO TRA BARI C.LE E BARI TORRE A MARE
Opere oggetto di prescrizione della Delibera CIPE n. 1 del 28 gennaio 2015

Sottovia carrabile e ciclopedonale S. Anna

PROGETTO AMBIENTALE DELLA CANTIERIZZAZIONE
Tipologico barriere antirumore/antipolvere di cantiere

SCALA:



COMMESSA LOTTO FASE ENTE TIPO DOC. OPERA/DISCIPLINA Progr. REV.

IA1U 04 E 69 PZ CA0000 401 A

Rev.	Descrizione	Redatto	Data	Verificato	Data	Approvato	Data	Autorizzato Data
A	EMISSIONE ESECUTIVA	F. ROCCHI	OTTOBRE 2016	A. ESPOSITO D. PLUTZU	OTTOBRE 2016	F. MARCHESI	OTTOBRE 2016	F. MARCHESI OTTOBRE 2016 Dir. Geologia e Gestione Terreni e Bonifiche Ordine Ingegnere n. 112/0001/0001/0001

File: IA1U04E69PZCA0000401A.dwg

n. Elab.: