TAPPO DI CHIUSURA TERMORESTRINGENTE PER TUBO DI PROTEZIONE

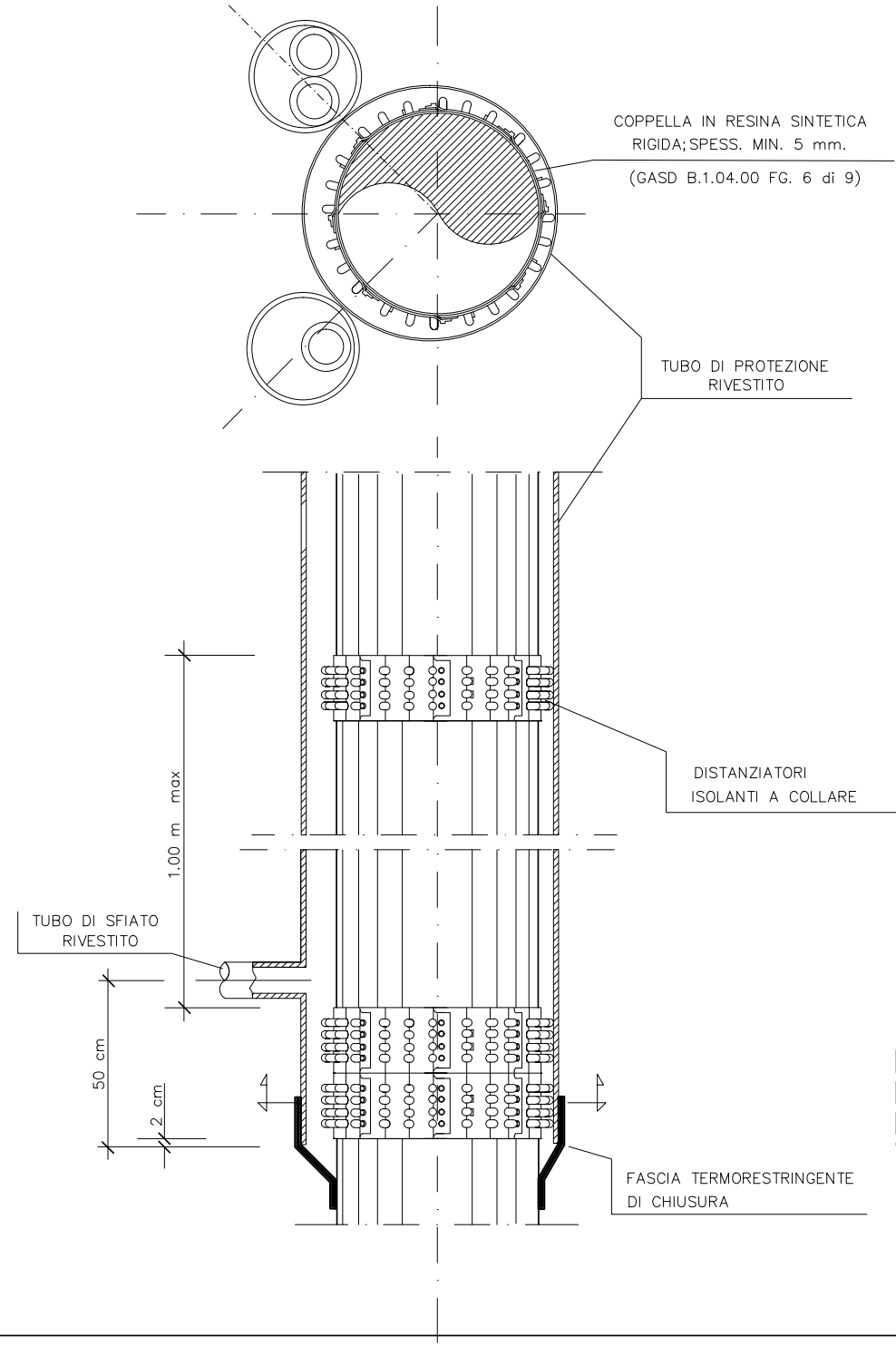
COPPELLA IN RESINA SINTETICA RIGIDA; SPESS. MIN. 5 mm.
(GASD B.1.04.00 FG. 6 di 9)
TUBO DI PROTEZIONE RIVESTITO
DISTANZIATORI ISOLANTI A COLLARE
1.00 m max
TUBO DI SFIATO RIVESTITO
50 cm
2 cm
FASCIA TERMORESTRINGENTE DI CHIUSURA

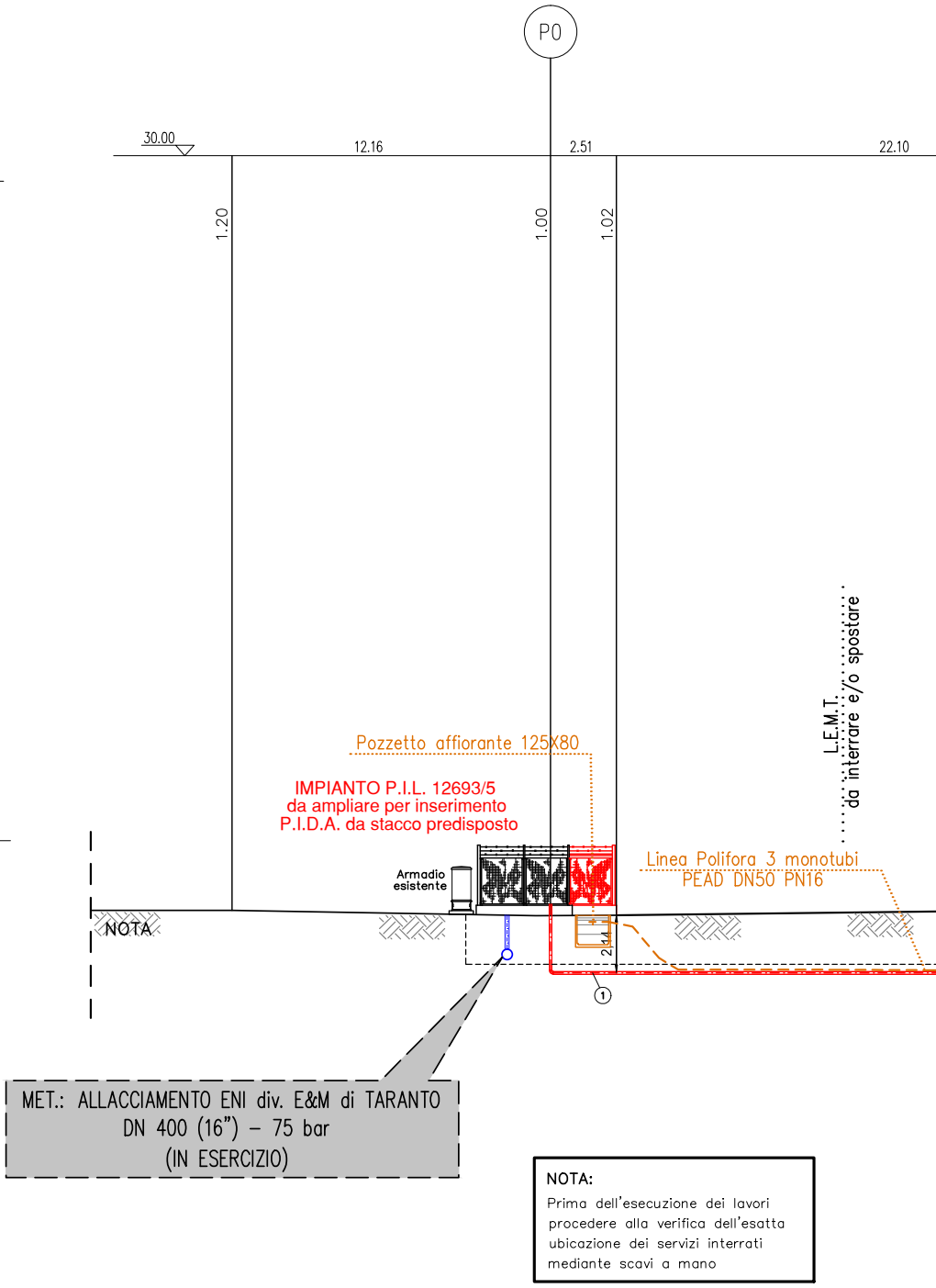
P0
30.00
12.16
2.51
22.10
1.20
1.00
1.02
L.E.M.T.
da interrare e/o spostare
Pozzetto affiorante 125X80
IMPIANTO P.I.L. 12693/5
da ampliare per inserimento
P.I.D.A. da stacco predisposto
Armadio esistente
Linea Polifora 3 monotubi
PEAD DN50 PN16
NOTA
2
①
MET.: ALLACCIAMENTO ENI div. E&M di TARANTO
DN 400 (16") – 75 bar
(IN ESERCIZIO)

NOTA:
Prima dell'esecuzione dei lavori procedere alla verifica dell'esatta ubicazione dei servizi interrati mediante scavi a mano

Profilo Attraversamento S.S. n.106 Progr. Km 488+367 m e Svincolo

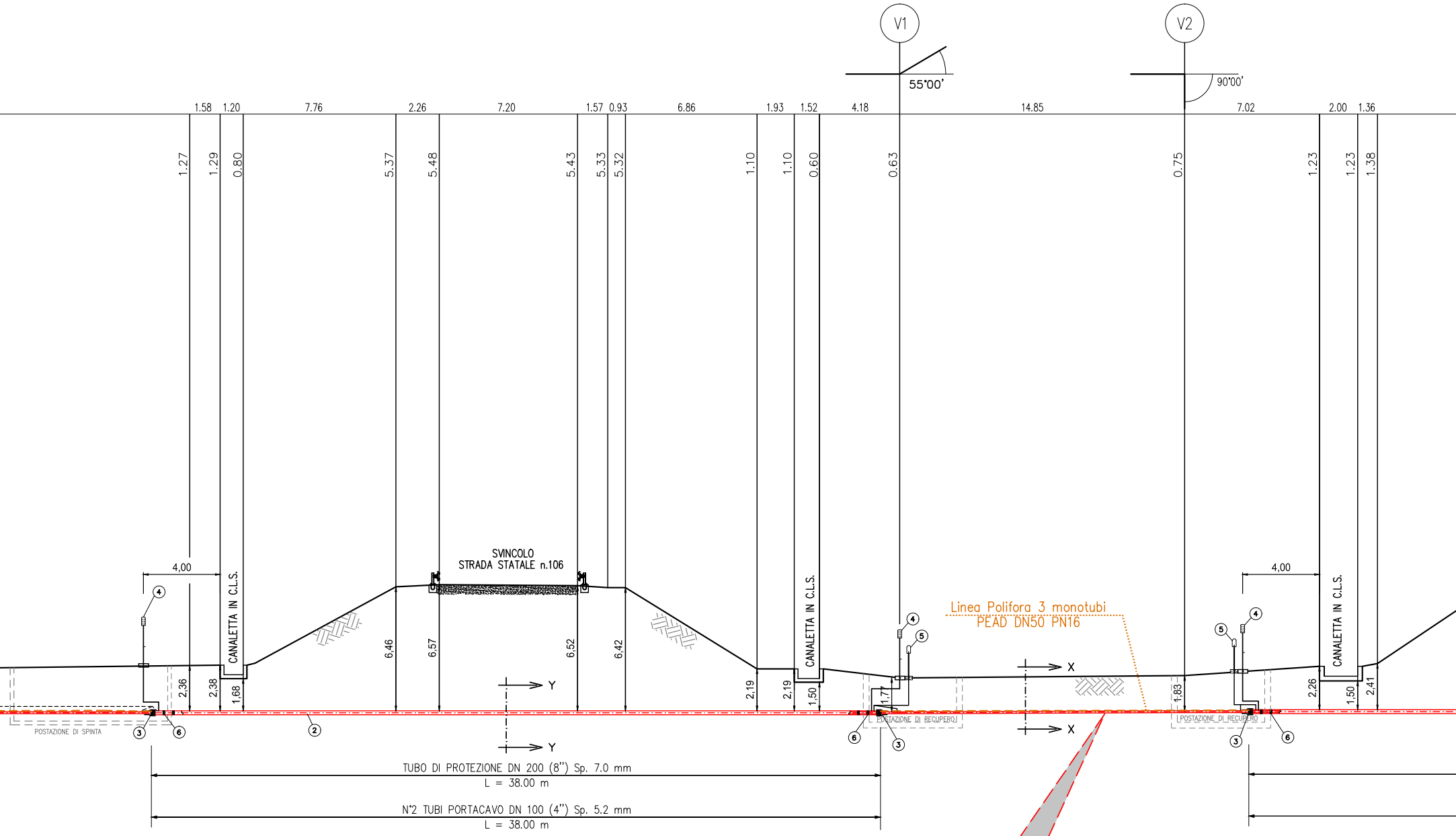
V1
55°00'
V2
90°00'
1.58
1.20
7.76
2.26
7.20
1.57
0.93
6.86
1.93
1.52
4.18
14.85
7.02
2.00
1.36
1.27
1.29
0.80
5.37
5.48
5.43
5.33
5.32
1.10
1.10
0.60
0.63
0.75
1.23
1.23
1.38
4,00
CANALETTA IN C.L.S.
SVINCOLO
STRADA STATALE n.106
CANALETTA IN C.L.S.
Linea Polifora 3 monotubi
PEAD DN50 PN16
4,00
CANALETTA IN C.L.S.
2,36
2,38
1,68
6,46
6,57
6,52
6,42
2,19
2,19
1,50
1,77
1,83
2,26
1,50
2,41
Y
Y
X
X
POSTAZIONE DI SPINTA
POSTAZIONE DI RECUPERO
POSTAZIONE DI RECUPERO
①
②
③
④
⑤
⑥
TUBO DI PROTEZIONE DN 200 (8") Sp. 7.0 mm
L = 38.00 m
N°2 TUBI PORTACAVO DN 100 (4") Sp. 5.2 mm
L = 38.00 m

MET.: ALLACCIAMENTO ACQUEDOTTO PUGLIESE S.P.A.
DN 100 (4") – 75 bar
(IN PROGETTO) – L= 163 m

SEZIONE A – B scala 1:200

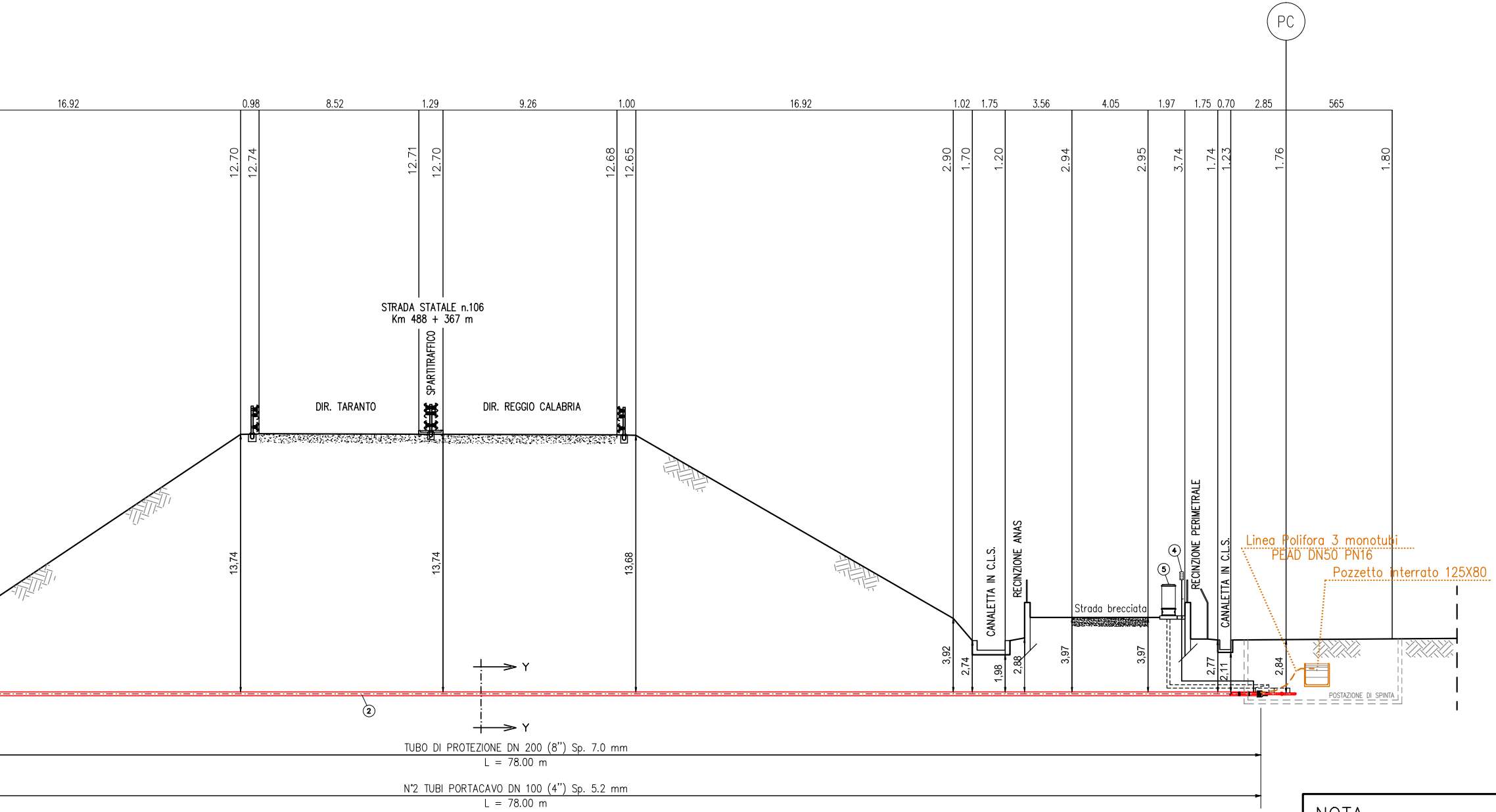
PC
16.92
0.98
8.52
1.29
9.26
1.00
16.92
1.02
1.75
3.56
4.05
1.97
1.75
0.70
2.85
565
12.70
12.74
12.71
12.70
12.68
12.65
2.90
1.70
1.20
2.94
2.95
3.74
1.74
1.23
1.76
1.80
STRADA STATALE n.106
Km 488 + 367 m
SPARTITRAFFICO
DIR. TARANTO
DIR. REGGIO CALABRIA
13,74
13,74
13,68
CANALETTA IN C.L.S.
RECINZIONE ANAS
Strada brecciata
RECINZIONE PERIMETRALE
CANALETTA IN C.L.S.
Linea Polifora 3 monotubi
PEAD DN50 PN16
Pozzetto interrato 125X80
④
⑤
3,92
2,74
1,98
2,88
3,97
3,97
2,77
2,11
2,84
POSTAZIONE DI SPINTA
Y
Y
②
TUBO DI PROTEZIONE DN 200 (8") Sp. 7.0 mm
L = 78.00 m
N°2 TUBI PORTACAVO DN 100 (4") Sp. 5.2 mm
L = 78.00 m

NOTA

Prima dell'esecuzione dei lavori procedere alla verifica dell'esatta ubicazione dei servizi interrati mediante scavi a mano

ELENCO MATERIALI

Pos	DESCRIZIONE			materiale	quantita'		STD
					m.	n°	
1	Tubo in acciaio per gasdotti DN 100 (4") - De 114.3 mm	Sp. DI LINEA 5.2 mm		L360NB/MB	163.00		Tab.Gasd. A1.01.08
		Sp. MAGGIORATO 5.2 mm		L360NB/MB			
		Sp. per attr. ferroviari 5.2 mm		L360NB/MB			
2	Tubo di protezione in acciaio DN 200 (8") - De 219.1 mm	sp. 7.0 mm		L360NB/MB	116.00		Tab.Gasd. A1.04.01
3	Anello termorestringente di chiusura	De 219.1 mm x De 114.3 mm				4	Tab.Gasd. A9.02.11
4	Apparecchio di sfiato	Sistema di sfiato tipo 1					Tab.Gasd. A9.06.02
		Sistema di sfiato tipo 2				4	
		Tubo DN 80 (3") Sp. 4.0 mm		Fe 33 UNI 7288	10.00		Tab.Gasd. A1.03.01
5	Punto di misura P.E.	Cassetta a Piantana				2	Tab.Gasd. A.07.01.05
		Armadietto				1	Tab.Gasd. A7.01.11
6	Distanziatori isolanti a collare con fissaggio ad incastro	DN 100 (4")	Anelli			122	Tab.Gasd. A9.01.06
		DN 80 (3")	Anelli			10	
7	Apparecchiatura di spurgo	Chiusino di controllo		GHISA			Tab.Gasd. A9.22.51
		Tubo De 88.9 mm Sp. 4.0 mm		Fe 33 UNI 7287/74			Tab.Gasd. A1.03.01
		Testata DN 80 (3")					
8	Tubo Portacavo DN 100 (4") - De 114.3 mm	sp. 5.2mm		L360 NB/MB	163.00	2	Tab.Gasd. A1.01.08

PLANIMETRIA CATASTALE

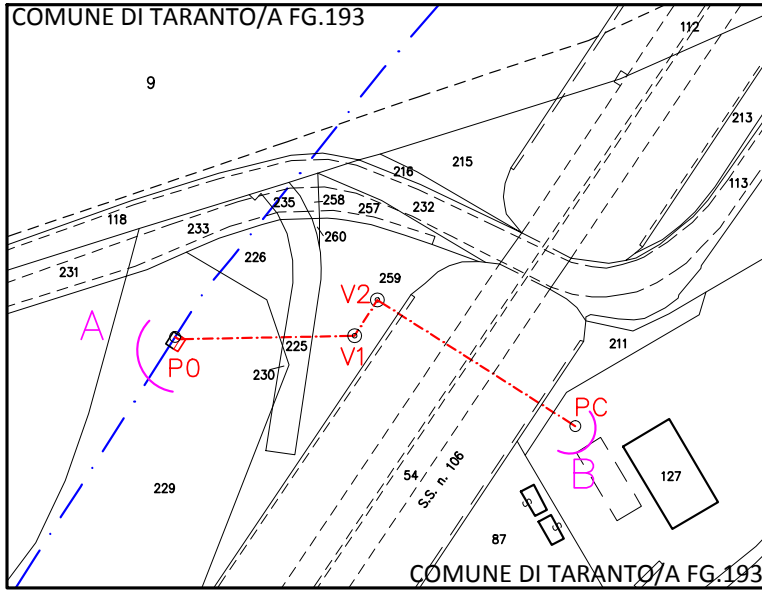
COMUNE DI TARANTO/A FG.193
9
112
213
113
215
216
232
258
257
260
259
235
233
226
118
231
A
P0
225
V2
V1
230
211
PC
B
127
229
54
S.S. n. 106
87
COMUNE DI TARANTO/A FG.193

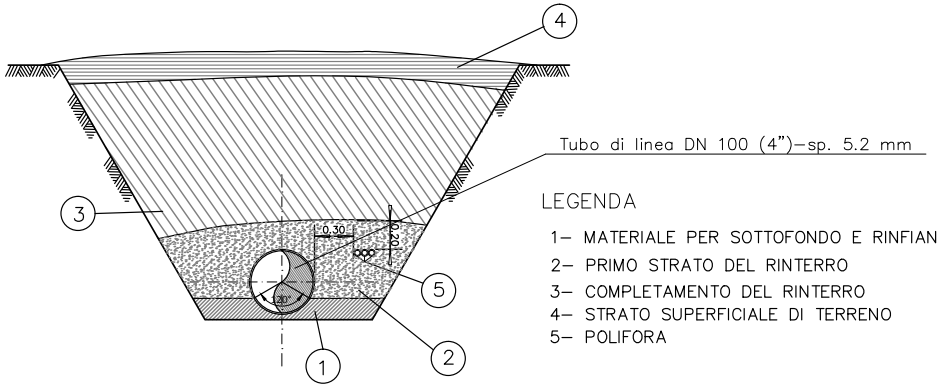
4
Tubo di linea DN 100 (4")-sp. 5.2 mm
3
0.30
0.20
5
1
2

LEGENDA

1- MATERIALE PER SOTTOFONDO E RINFIANCO
2- PRIMO STRATO DEL RINTERRO
3- COMPLETAMENTO DEL RINTERRO
4- STRATO SUPERFICIALE DI TERRENO
5- POLIFORA

SEZIONE X-X (SCAVO A CIELO APERTO)
POSA DELLA POLIFORA - TRINCEA COMUNE ALLA CONDOTTA

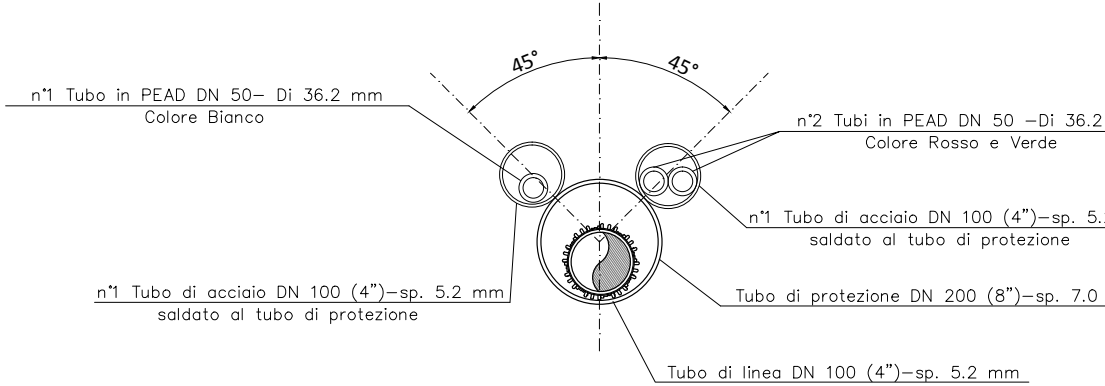
45°
45°
n°1 Tubo in PEAD DN 50- Di 36.2 mm
Colore Bianco
n°2 Tubi in PEAD DN 50 -Di 36.2
Colore Rosso e Verde
n°1 Tubo di acciaio DN 100 (4")-sp. 5.
saldato al tubo di protezione
n°1 Tubo di acciaio DN 100 (4")-sp. 5.2 mm
saldato al tubo di protezione
Tubo di protezione DN 200 (8")-sp. 7.0
Tubo di linea DN 100 (4")-sp. 5.2 mm

SEZIONE Y-Y (IN TRIVELLAZIONE)

1:2000

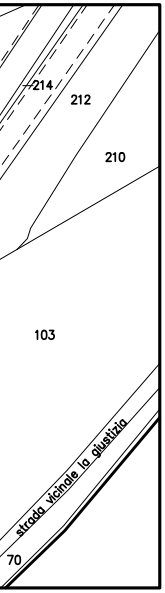

214
212
210
103
strada vicinale la giustizia
70

mm

2 mm

mm

Il presente disegno e' di proprieta' aziendale - La societa' tutelera' i propri diritti a termine di legge.

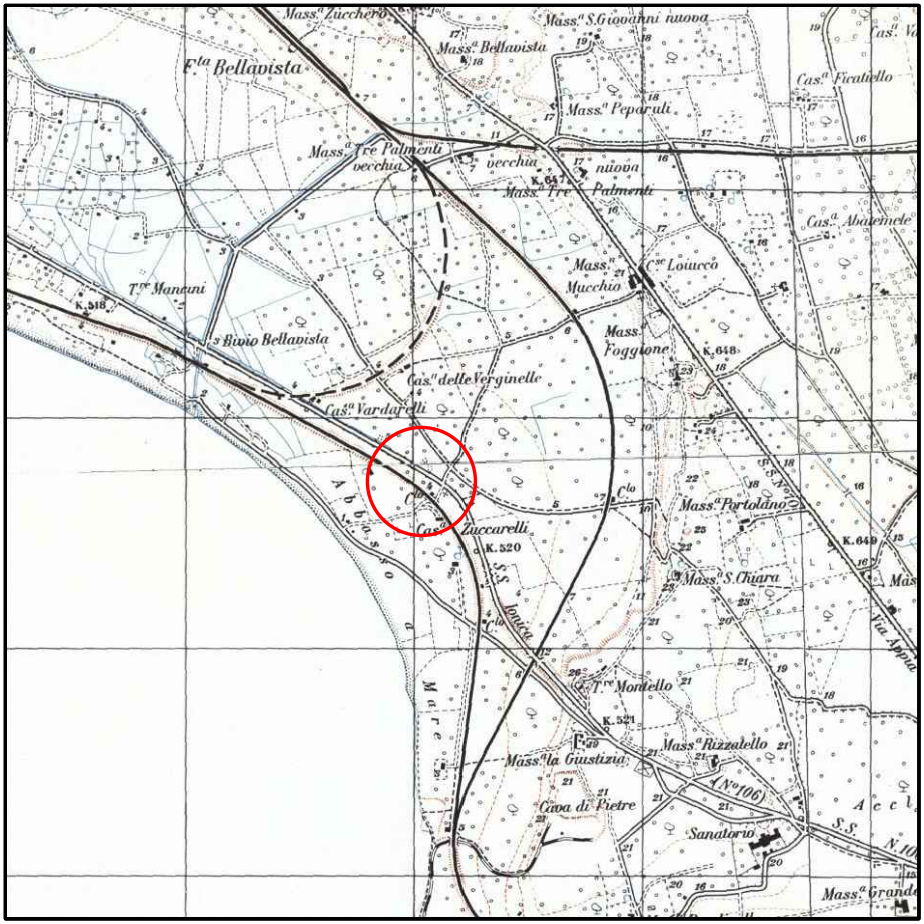

Mass.a Zucchero
F.ta Bellavista
Mass.a Bellavista
Mass.a S.Giovanni nuova
Cas.a Ficatello
Mass.a Peparuli
Mass.a Tre Palmenti vecchia
Mass.a Tre Palmenti nuova
K.647
Cas.a Abatemele
T.re Mancini
K.518
Mass.a Mucchio
C.se Loiucco
Bivio Bellavista
Mass.a Foggione
K.648
Cas.a delle Verginelle
Cas.a Vardarelli
Abbadia
Mass.a Portolano
Cas.a Zuccarelli
K.520
K.649
S.S. Ionica
Mass.a S.Chiara
Via Appia
Mare
T.re Montello
K.521
Mass.a Rizzatello
Mass.a la Giustizia
Cava di Pietre
N°106
Sanatorio
Mass.a Grande

COROGRAFIA SCALA 1: 25000 ISOLE CORADI FG. 202 III-N.E.

TORTORELLI GIOVANNI N. 538

Nel Comune di Taranto (TA)

0	25/03/2019	EMISSIONE PER PERMESSI	C.DELL'ACQUA	G.TORTORELLI	R.FESTA
Rev.	Data	Descrizione	Disegn.	Contr.	Approv.

Proprietario

Progettista

Disegno DISOR-142798-07

Cod. Cartesio PRG102552

Revisione 0

Comm. NR/18394/R-L01

Cod.tec. 20430

Scala 1: 200

MET. ALL.TO ACQUEDOTTO PUGLIESE S.P.A.
IN COMUNE DI TARANTO (TA)
DN 100 (4") - 75 bar

Profilo Attraversamento S.S. n.106 Progr. Km 488+367 m e Svincolo

(297x860mm)