

**LEGENDA**

*SORGENTI PRINCIPALI DI RUMORE*

- S1 SOFFIANTE BOIL-OFF ALLA NAVE (10-K-1001)
- S2 POMPE PRIMARIE GNL (10-P-101 A-D)
- S3 COMPRESSORI BOIL-OFF (25-K-201 A/B E 25-K-202)
- S4 VAPORIZZATORI (20-XF-1A-D)
- S5 POMPE SECONDARIE GNL (10-P-104 A-D) POMPE GNL ALIMENTAZ. COLONNA (10-P-201 A/B)
- S6 COMPRESSORI ARIA (K-10 A/B E 35-M-K-1120 A/B E 20-K-11A/B)
- S7 POMPE ACQUA MARE (20-P-301 A/B)  
 LA LOCALIZZAZIONE È ILLUSTRATA IN FIGURA 3.8b
- S8 POMPE ACQUA DI RAFFREDDAMENTO (P-1145 A/B)

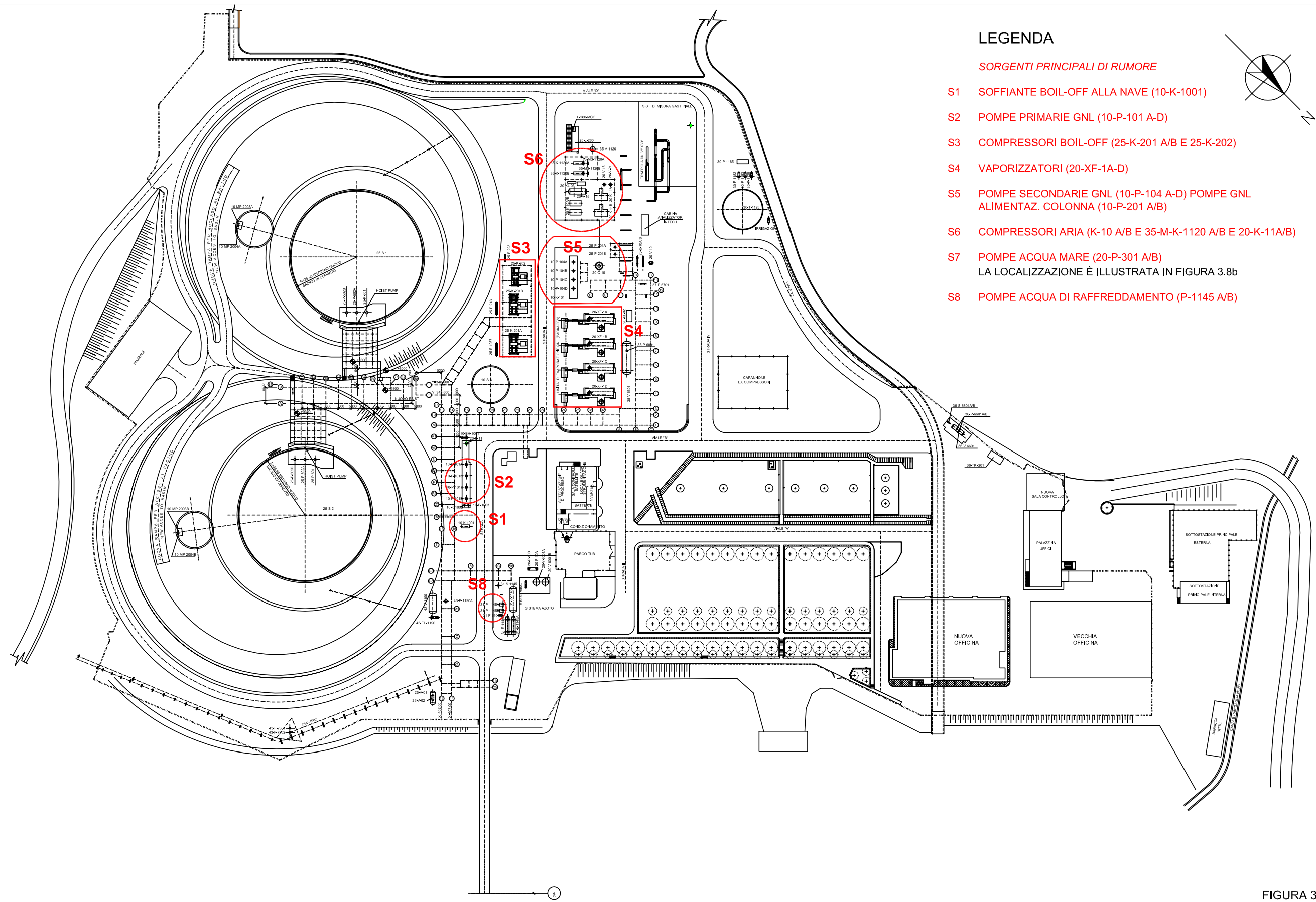
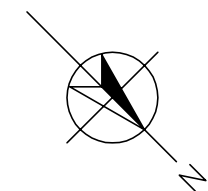
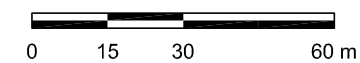


FIGURA 3.8a

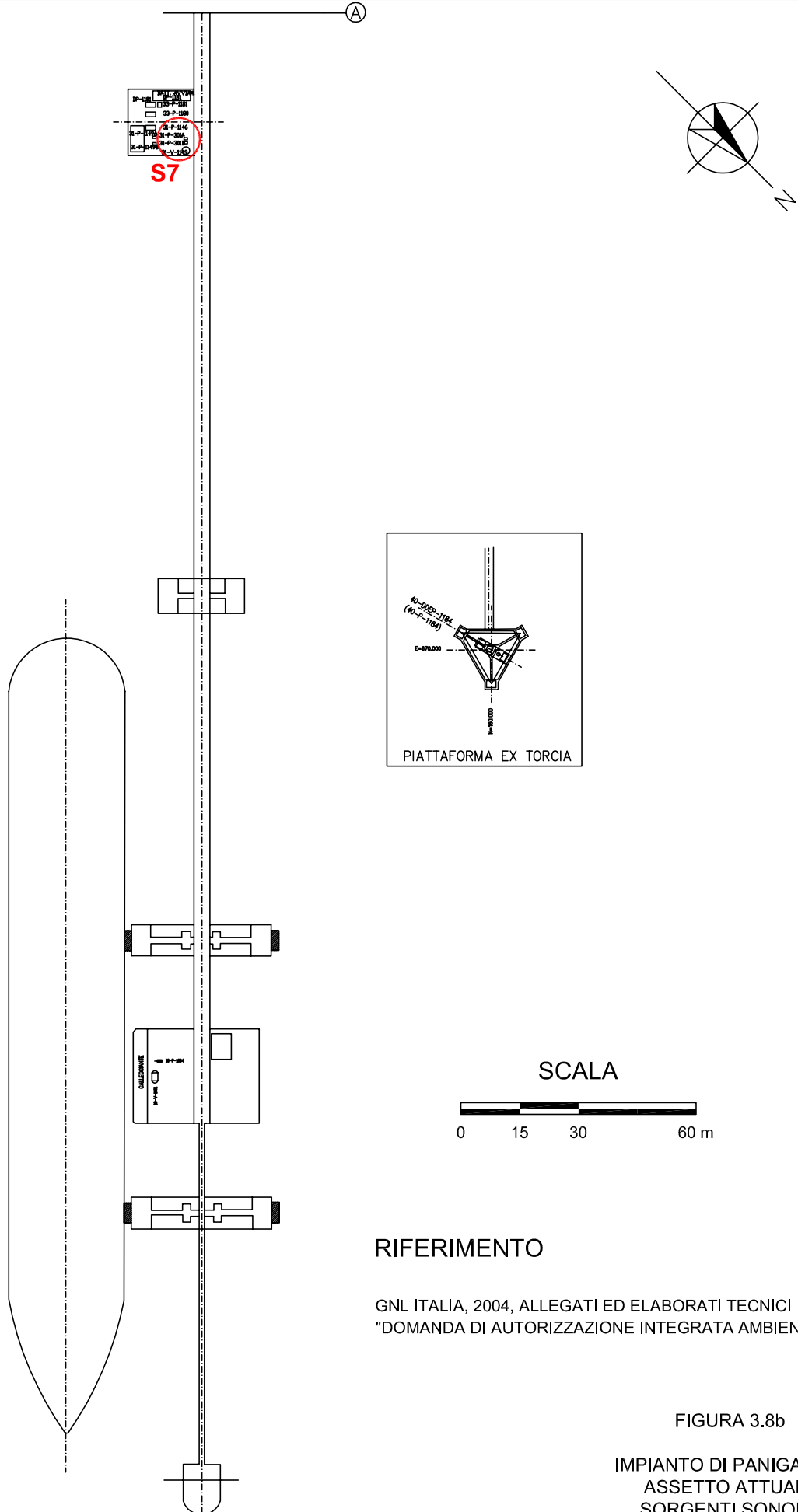
**RIFERIMENTO**

GNL ITALIA, 2004, ALLEGATI ED ELABORATI TECNICI "DOMANDA DI AUTORIZZAZIONE INTEGRATA AMBIENTALE"

**SCALA**



IMPIANTO DI PANIGAGLIA  
 ASSETTO ATTUALE  
 SORGENTI SONORE



RIFERIMENTO

GNL ITALIA, 2004, ALLEGATI ED ELABORATI TECNICI  
"DOMANDA DI AUTORIZZAZIONE INTEGRATA AMBIENTALE"

FIGURA 3.8b

IMPIANTO DI PANIGAGLIA  
ASSETTO ATTUALE  
SORGENTI SONORE