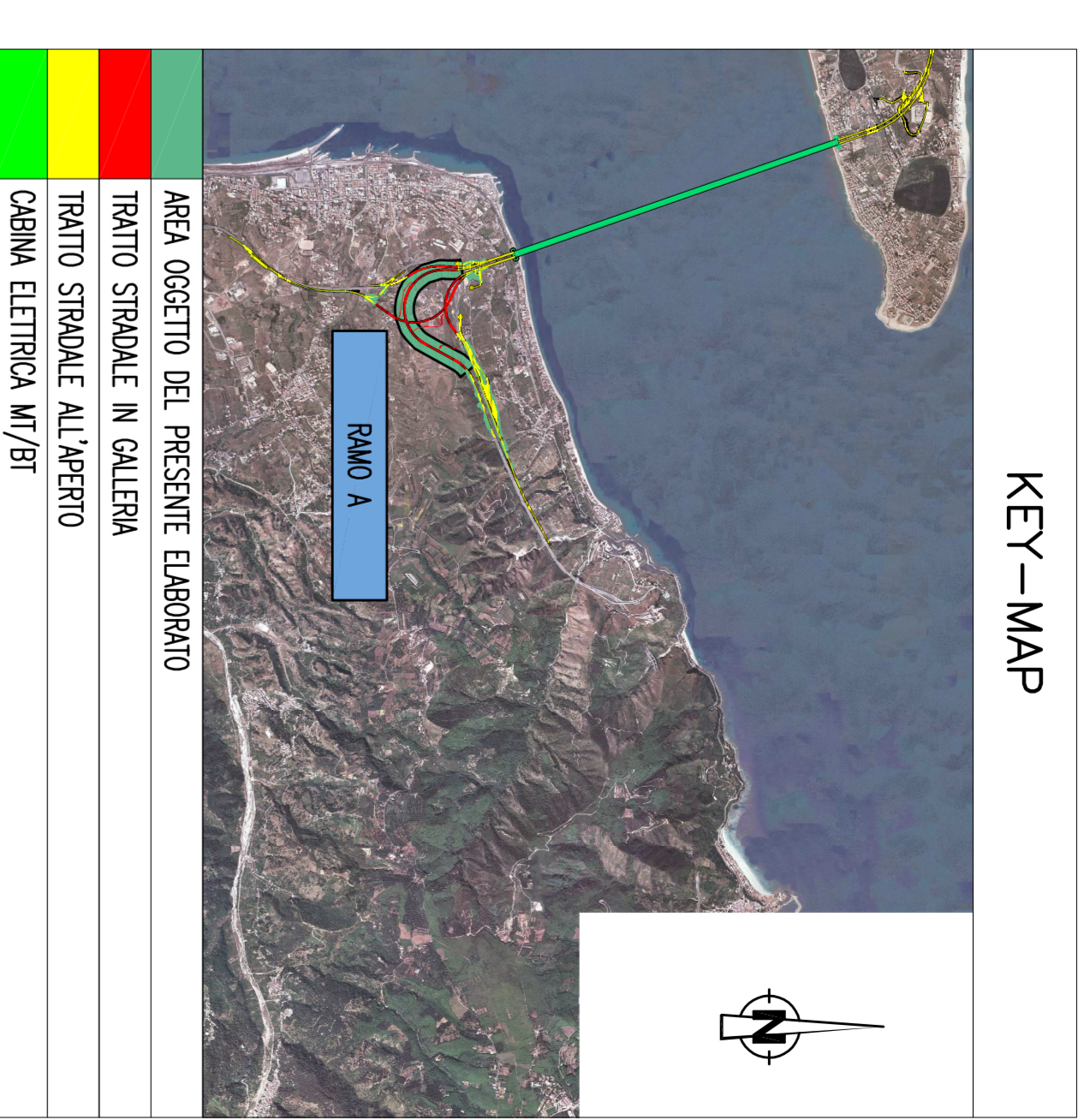
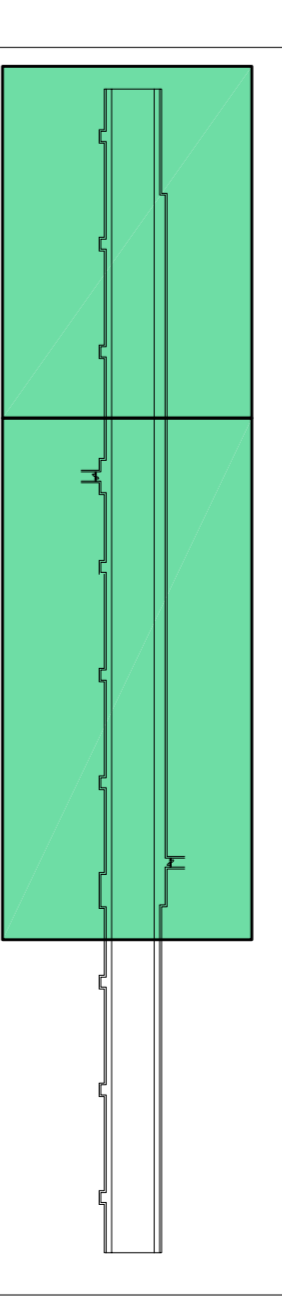


NOTE GENERALI

KEY-MAP



QUADRO D'UNIONE



AREA INTERESSATA DAL PRESENTE ELABORATO

ELABORATI DI RIFERIMENTO

Table listing various project documents and their reference numbers, including planning documents, architectural drawings, and technical specifications.

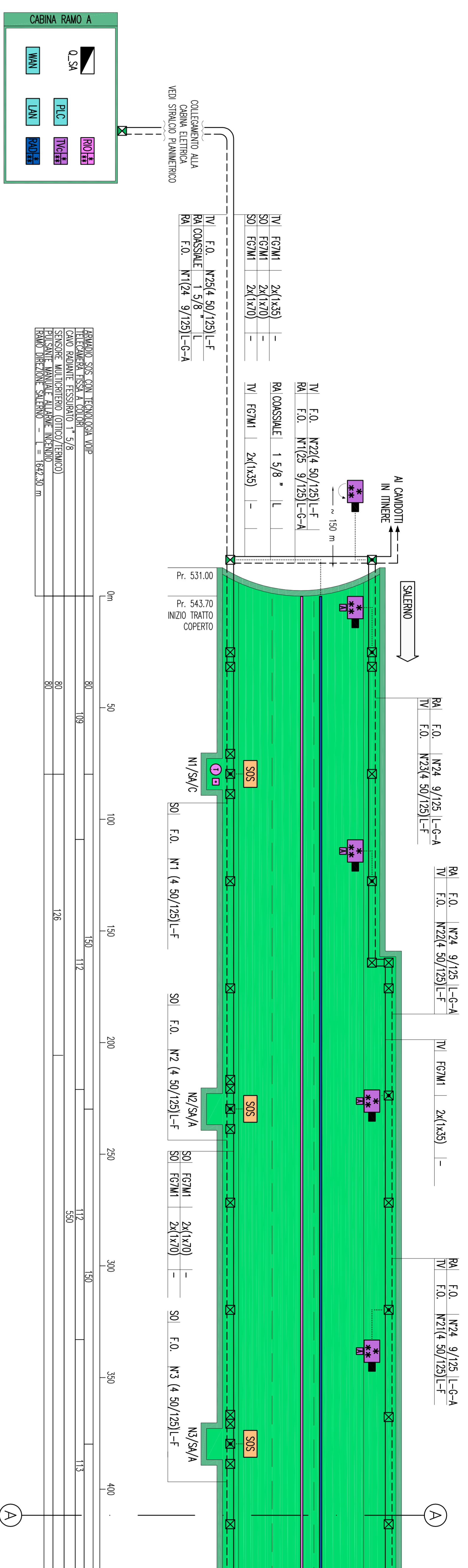
NOTE:
- ZONA EMERGENZA NEL FOGGIO SUCCESSIVO/PRECEDENTE
- IL PRESENTE ELABORATO E VALDO ESCLUSIVAMENTE PER GLI ASPETTI IMPIANTISTICI
- PER I DETTAGLI DEL COLLEGAMENTO CABINA-MARCOLO NEI PIANI RAMA CANADOTTI
- (*) VEDI PARTICOLARE BR-PASS

PONTE SULLO STRETTO DI MESSINA
PROGETTO DEFINITIVO
Logo for Stretto di Messina and Eurolink S.p.A.

Table listing project partners and their roles: EUROLINK S.P.A., SOCIETA' ITALIANA PER CONDOTTE EVACUATA S.p.A., COOPERATIVA MARCONI E SERVIZI S.p.A., and SIMA.

COLLEGAMENTI CALABRIA
INFRASTRUTTURE STRADALI - IMPIANTI TECNOLOGICI
RAMO A
PANNELLERIA IMPIANTI SPECIALI DI SICUREZZA E/O COMUNICAZIONE
TAVOLO 1 DI 2

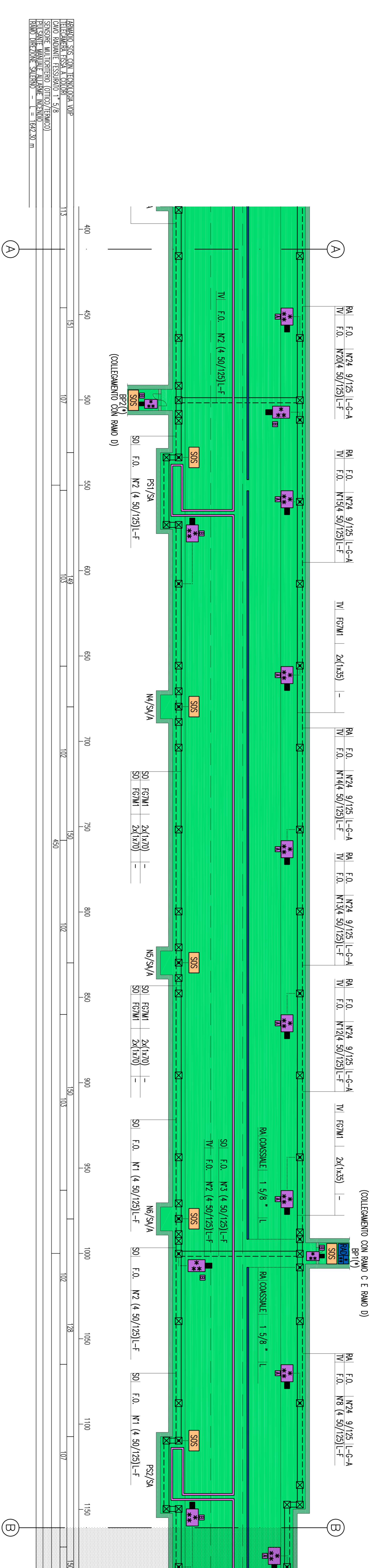
Table with technical specifications and dates:
CODICE: CIG 01210101 | P | I | D | C | S | I | L | A | T | I | G | O | 0 | 0 | 0 | 0 | 0 | 0 | 0 | 3 | FO | 1 | 000
DATA: 20/09/2011
REVISIONI: 1, 2



LEGENDA SIMBOLI
QUADRO ELETTRICO
POZZETTO GETTAIO IN OPERA/PREPARAZIONE CON CHIUSINO IN GHISA
VANO DI SEZIONE CAVI NEL PROFILO ROBOTIZATO
POSIZIONE SCS NEI TUNNEL
CENTRALE FISSATA 1° 5/8
CAVO RAVANNE FISSAZIONE 1° 5/8
ANTENNE RADIO DI RECEZIONE/TRASMISSIONE
TELECAMERA FISSA A COLORI TIPO X* - ANALISI DELLE IMMAGINI
TELECAMERA FISSA A COLORI TIPO B* - MOTION DETECTION
TELECAMERA BRONDECOCCARLE A COLORI SU PORTALE/PIANO
PULSANTE MANUALE ALLARME INCENDIO
PIANTE MANUALE RELAZIONE TERMO
CABO SENSORE IN FIBRA OTTICA
NODO DI RETE LAN
LAN
NODO/RAMBO DI RETE WAN (SERVIZI DATI VOCE E VIDEO)
PANO RESILIA CAVI
COLLEGAMENTO TERMINALE IN UTENZA IN CAMPO

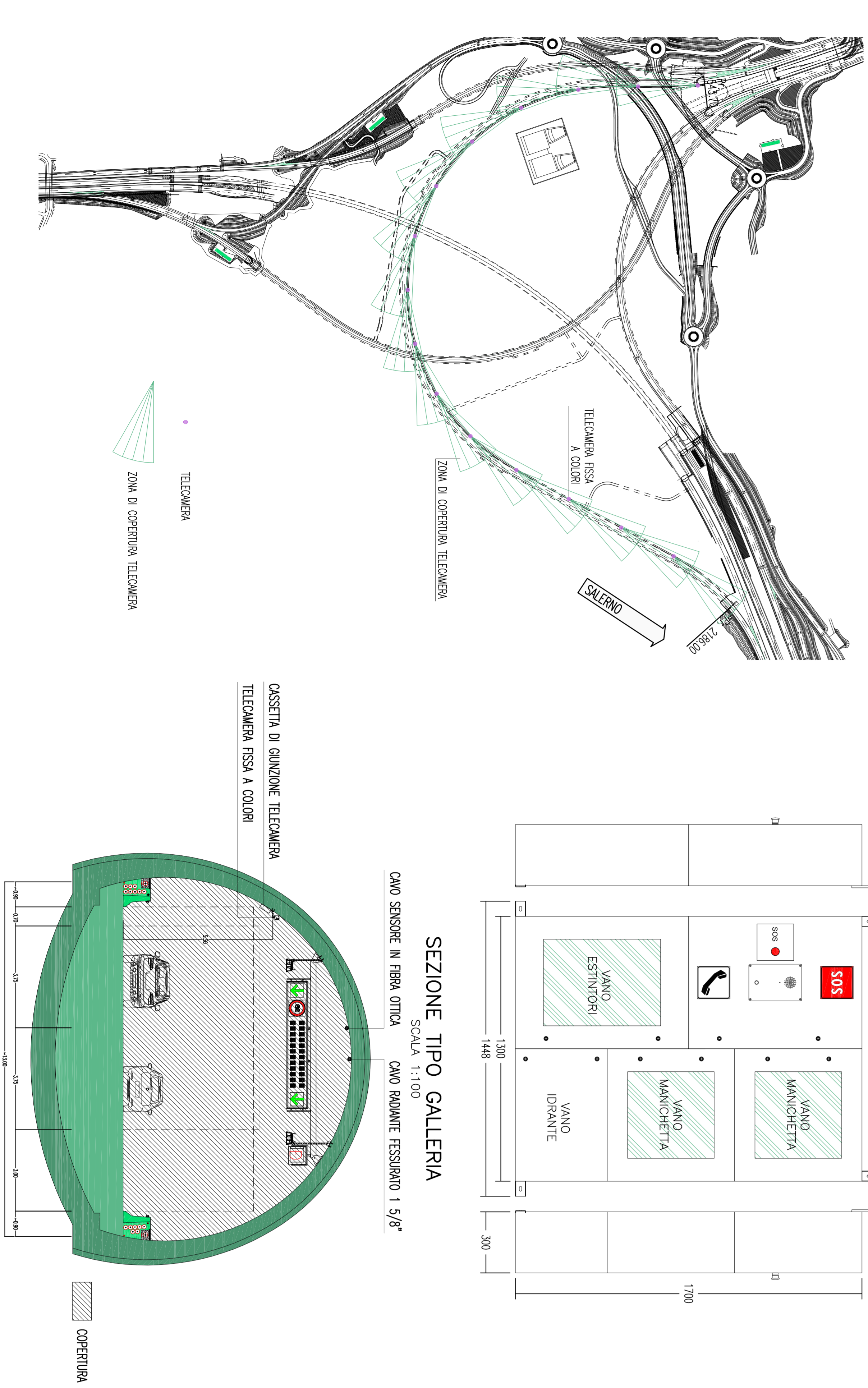
LEGENDA COLORI
IMPIANTO DI ILLUMINAZIONE
IMPIANTO DI SUPERSONIC
IMPIANTO SCS
IMPIANTO TOC
IMPIANTO RELAZIONE INCENDIO
IMPIANTO PANNELLI A MESSAGGIO VARIABILE
IMPIANTO RADIO
IMPIANTO ANTINCENDIO
IMPIANTO DI VENTILAZIONE, CONTROLLO TRAFFICO E QUALITA' DELL'ARIA

LEGENDA CAMIDOTTI
CAMIDOTTO RETE MEDIA TENSIONE (RMV)
CAMIDOTTO RETE BASSA TENSIONE (GERACIA) (RMV/230V)
CAMIDOTTO RETI SPECIALI (GERACIA)
CAMIDOTTO DI ALIMENTAZIONE TERMINALE
PIANO RESILIA CAVI



PARTICOLARE ARMADIO SOS IN GALLERIA

PARTICOLARE ZONA DI COPERTURA E DISPOSIZIONE TELECAMERE



INDICATORE CAVI ELETTRICI
A - IMPIANTO MEDIA TENSIONE
B - IMPIANTO BASSA TENSIONE
C - IMPIANTO SCS
D - IMPIANTO TOC
E - IMPIANTO RELAZIONE INCENDIO
F - IMPIANTO PANNELLI A MESSAGGIO VARIABILE
G - IMPIANTO RADIO
H - IMPIANTO ANTINCENDIO
I - IMPIANTO DI VENTILAZIONE, CONTROLLO TRAFFICO E QUALITA' DELL'ARIA