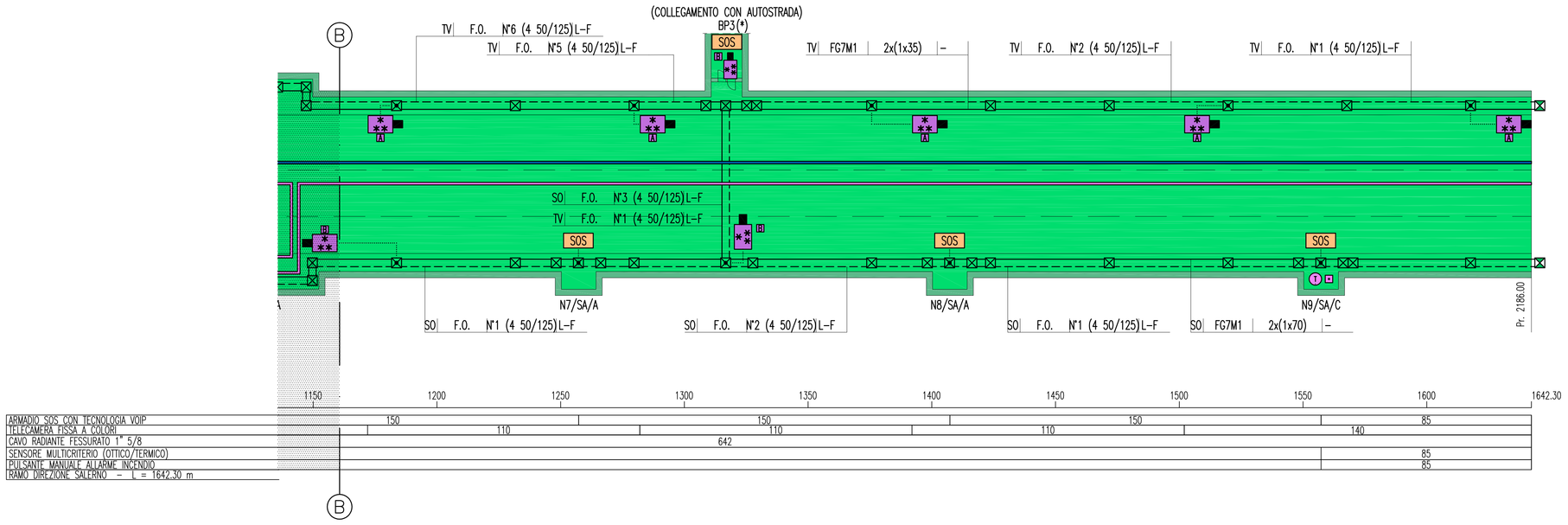

(*) PARTICOLARE BY-PASS

SCALA 1:10

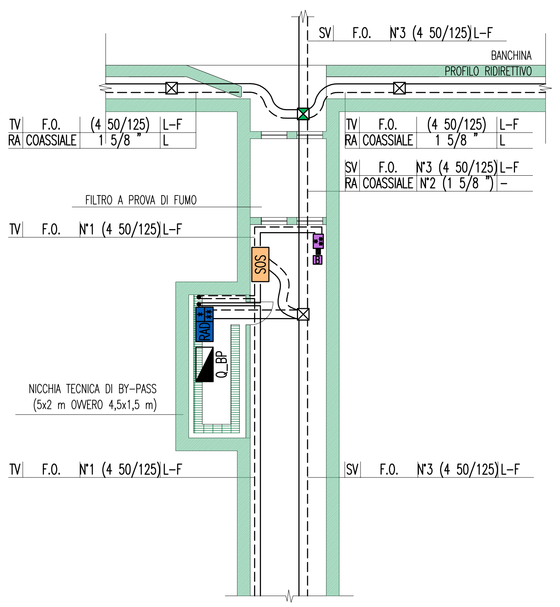

PARTICOLARE CASSETTA DI GIUNZIONE TELECAMERA

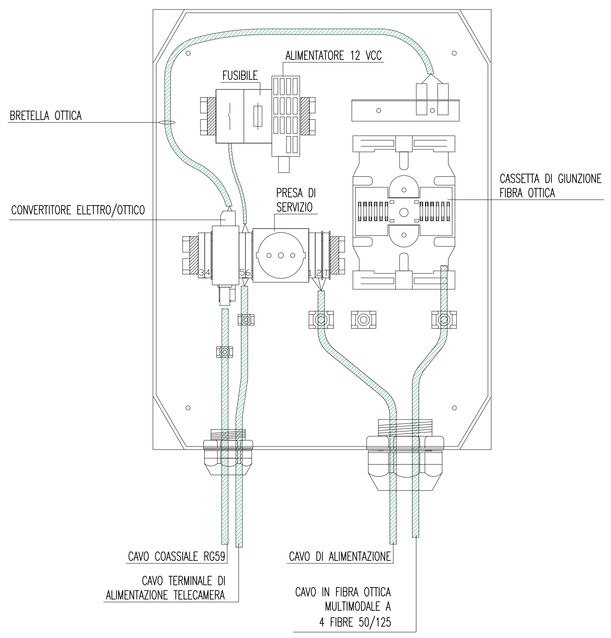

INDICATORE CAVI ELETTRICI

A B C D

A – IMPIANTO
- MT MEDIA TENSIONE
- BT BASSA TENSIONE
- SA SERVIZI AUSILIARI
- VE VENTILAZIONE
- AI ANTINCENDIO
- IE ILLUMINAZIONE ESTERNA
- IL ILLUMINAZIONE TUNNEL
- SP SPECIALI (GENERICO)
- SV SUPERVISIONE
- TV TVCC
- SO SOS
- RI RIVELAZIONE INCENDI
- SG SEGNALETICA
- RA RADIO
- PM PANNELLI A MESSAGGIO VARIABILE (PMV)
- SE SEMAFORICO
- MA MONITORAGGIO ATMOSFERICO
- CT CONTROLLO TRAFFICO

B – TIPO CAVO
- A ARMATO
- L LSOH O A NORMA CEI 20-37
- P PATCH CORD
- S SCHERMATO
- T TWISTATO
- F FAST ETHERNET 100 Mb/s
- G GIGABIT ETHERNET 1000 Mb/s
- R RESISTENTE AL FUOCO A NORMA CEI 20-36 O EN 50200
- E CAVO AD ELICA

C – FORMAZIONE CAVO

D – ULTERIORI INFORMAZIONI

DENOMINAZIONE OPERE INFRASTRUTTURALI

XXYY/WW/ZZ

- N NICCHIA
- BP BY-PASS
- PS PIAZZOLA DI SOSTA

NUMERAZIONE PROGRESSIVA

A,B,C TIPO NICCHIA

- ME DIREZIONE MESSINA
- RC DIREZIONE REGGIO CALABRIA
- SA DIREZIONE SALERNO

(EVENTUALE)

LEGENDA COLORI

- IMPIANTO DI ILLUMINAZIONE
- IMPIANTO DI SUPERVISIONE
- IMPIANTO SOS
- IMPIANTO TVcc
- IMPIANTO RIVELAZIONE INCENDI
- IMPIANTO PANNELLI A MESSAGGIO VARIABILE
- IMPIANTO RADIO
- IMPIANTO ANTINCENDIO
- IMPIANTO DI VENTILAZIONE, CONTROLLO TRAFFICO E QUALITA' DELL'ARIA

LEGENDA SIMBOLI

- QUADRO ELETTRICO
- POZZETTO GETTATO IN OPERA/PREFABBRICATO CON CHIUSINO IN GHISA
- VANO DI ISPEZIONE CAVI NEL PROFILO RIDIRETTIVO
- SOS POSTAZIONE SOS NEI TUNNEL
- RADIO CENTRALE RADIO
- CAVO RADIANTE FESSURATO 1" 5/8
- ANTENNE RADIO DI RICEZIONE/TRASMISSIONE
- TVcc NODO GESTIONE TVcc
- TELECAMERA FISSA A COLORI TIPO "A" – ANALISI DELLE IMMAGINI
- TELECAMERA FISSA A COLORI TIPO "B" – MOTION DETECTION
- TELECAMERA BRANDEGGIABILE A COLORI SU PORTALE/PALO
- RIO CENTRALE RIVELAZIONI INCENDI DI TIPO OTTICO
- PULSANTE MANUALE ALLARME INCENDIO
- PUNTO SENSORE RIVELAZIONE TERMICO
- CAVO SENSORE IN FIBRA OTTICA
- LAN NODO DI RETE LAN
- WAN NODO/ARMADIO DI RETE WAN (SERVIZI DATI, VOCE E VIDEO)
- PUNTO RISALITA CAVI
- COLLEGAMENTO TERMINALE IN UTENZA IN CAMPO

LEGENDA CAVIDOTTI

- CAVIDOTTO RETE MEDIA TENSIONE (20kV)
- CAVIDOTTO RETE BASSA TENSIONE (GENERICA) (400V/230V)
- CAVIDOTTO RETI SPECIALI (GENERICO)
- CAVIDOTTO DI ALIMENTAZIONE TERMINALE
- PUNTO RISALITA CAVI

NOTE GENERALI

KEY-MAP

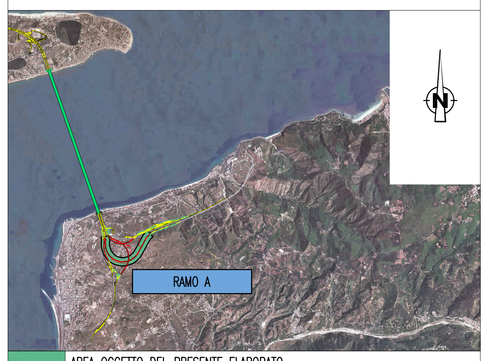

- AREA OGGETTO DEL PRESENTE ELABORATO
- TRATTO STRADALE IN GALLERIA
- TRATTO STRADALE ALL'APERTO
- CABINA ELETTRICA MT/BT

QUADRO D'UNIONE

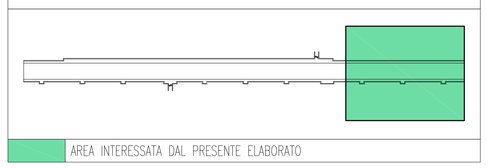

- AREA INTERESSATA DAL PRESENTE ELABORATO

ELABORATI DI RIFERIMENTO

CG0700P1PDCSIA1G00000000010	RAMO A PLANIMETRIA CON DISPOSIZIONE DEI CAVIDOTTI – TAVOLA 1 DI 2
CG0700P1PDCSIA1G00000000090	RAMO A PLANIMETRIA CON DISPOSIZIONE DEI CAVIDOTTI – TAVOLA 2 DI 2
CG0700P1ADCSIA1G00000000060	RAMO A SCHEMA ARCHITETTURA IMPIANTO DI RILEVAZIONE INCENDI
CG0700P1ADCSIA1G00000000070	RAMO A SCHEMA ARCHITETTURA LOCALE IMPIANTO SOS
CG0700P1ADCSIA1G00000000080	RAMO A SCHEMA ARCHITETTURA LOCALE IMPIANTO DI VIDEO CONTROLLO STRADALE
CG0700P1ADCSIA1G00000000100	RAMO A SCHEMA ARCHITETTURA LOCALE IMPIANTO RADIO

NOTE:
- ZONA EVIDENZIATA NEL FOGLIO SUCCESSIVO/PRECEDENTE
- IL PRESENTE ELABORATO E' VALIDO ESCLUSIVAMENTE PER GLI ASPETTI IMPIANTISTICI
- PER I DETTAGLI DEL COLLEGAMENTO CABINA-IMBOCCO VEDI PLANIMETRIA CAVIDOTTI
- (*) VEDI PARTICOLARE BY-PASS
- PER TIPOLOGIE E FORMAZIONI DEI CAVI DERIVATI DAL Q_BP SI RINVIA AL RELATIVO SCHEMA UNIFILARE

Stretto di Messina

Concessionaria per la progettazione, realizzazione e gestione del collegamento stabile tra la Sicilia e il Continente
Organismo di Diritto pubblico
(Legge n° 1158 del 17 dicembre 1971, modificata dal D.Lgs. n° 114 del 24 aprile 2003)

EurolinK

PONTE SULLO STRETTO DI MESSINA

PROGETTO DEFINITIVO

EUROLINK S.C.p.A.
IMPREGILO S.p.A. (Mandataria)
SOCIETA' ITALIANA PER CONDOTTE D'ACQUA S.p.A. (Mandante)
COOPERATIVA MURATORI E CEMENTISTI - C.M.C. di Ravenna Soc. Coop. a.r.l. (Mandante)
SACYR S.A.U. (Mandante)
ISHIKAWAJIMA - HARIMA HEAVY INDUSTRIES CO. Ltd. (Mandante)
A.C.I. S.C.P.A. - CONSORZIO STABILE (Mandante)

IL PROGETTISTA	IL CONTRAENTE GENERALE	STRETTO DI MESSINA	STRETTO DI MESSINA
SINA Dott. Ing. I. Barilli Ordine Ingegneri V.C.O. n° 122 EurolinK Dott. Ing. E. Pagani Ordine Ingegneri Milano n° 15408	Project Manager (Ing. P.P. Marcheselli)	Direttore Generale e RUP Validazione (Ing. G. Fiammenghi)	Amministratore Delegato (Dott. P. Ciucci)

COLLEGAMENTI CALABRIA

CS0942_F0

INFRASTRUTTURE STRADALI – IMPIANTI TECNOLOGICI
RAMO A
GENERALE
PLANIMETRIA IMPIANTI SPECIALI DI SICUREZZA E/O COMUNICAZIONE
TAVOLA 2 DI 2

CODICE: C G 0 7 0 0 P 1 P D C S I A 1 G 0 0 0 0 0 0 0 1 2 F0
SCALA: 1:1000

REV.	DATA	DESCRIZIONE	REDATTO	VERIFICATO	APPROVATO
F0	20/06/2011	EMISSIONE FINALE	D. RE	G. LUPI	I. BARILLI

NOME DEL FILE: CS0942_F0.dwg