RAMO DIREZIONE MESSINA – L = 697.30 m																		RAMO DIREZIONE MESSINA – L = 697.30 m
SEZIONI TIPO	TIPO 1																	SEZIONI TIPO
VALORE LUMINANZA GRADINO RINFORZO		20	10	6	6	10	19	31	56	98	139	184						VALORE LUMINANZA GRADINO RINFORZO
LUNGHEZZA GRADINO RINFORZO	20	40	24	23	126.5	88	63	44	32	20	19.6	64.6						LUNGHEZZA GRADINO RINFORZO
APPARECCHI ILLUMINAZIONE RINFORZO USCITA	20	PASSO 5 m	PASSO 8 m	PASSO 11,5m														APPARECCHI ILLUMINAZIONE RINFORZO USCITA
APPARECCHI ILLUMINAZIONE RINFORZO INGRESSO					PASSO 11,5 m	PASSO 8 m	PASSO 7 m	PASSO 4 m	PASSO 4 m	PASSO 4 m	PASSO 2,8m	PASSO 2,1 m	10					APPARECCHI ILLUMINAZIONE RINFORZO INGRESSO

697.30 650 600 550 500 450 400 350 300 250 200 150 100 50 0m

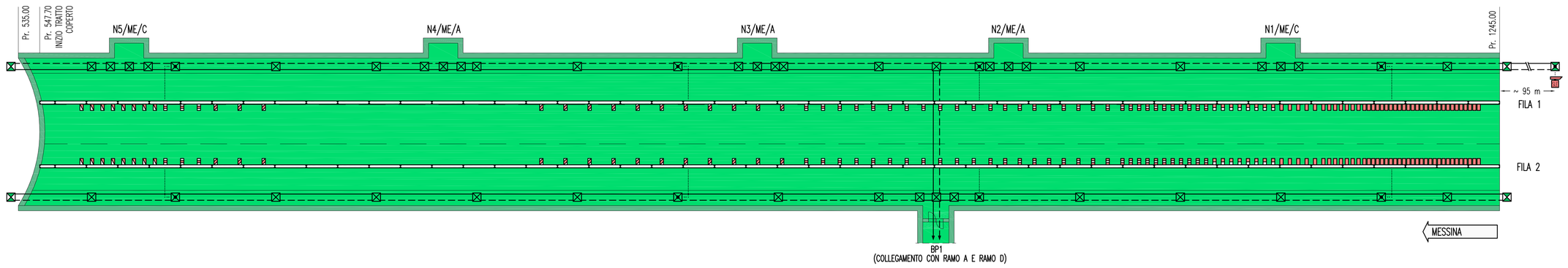

SEZIONE TIPO 1

SCALA 1:100

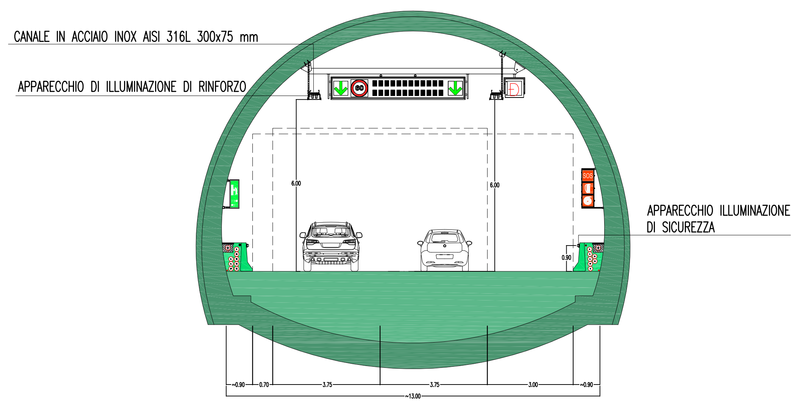

PARTICOLARE APPARECCHIO ILLUMINAZIONE DI RINFORZO

SCALA 1:5

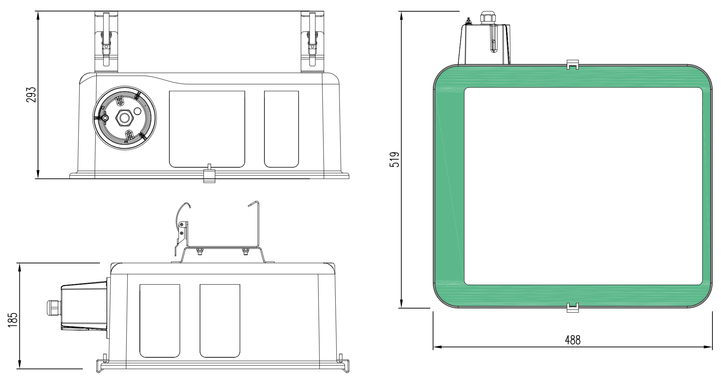

PARTICOLARE BY–PASS

SCALA 1:10

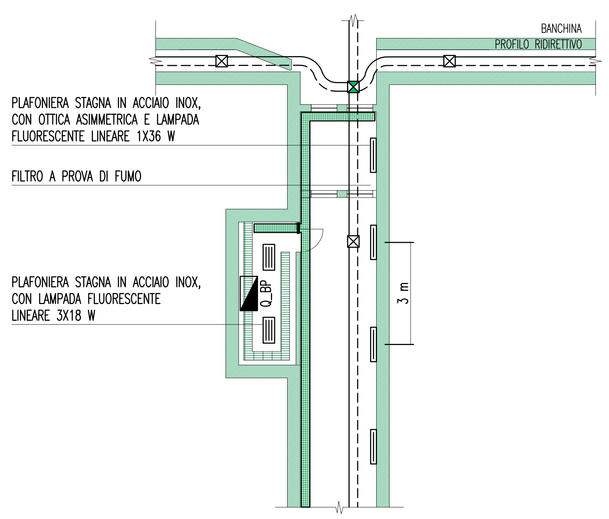

CURVA DI LUMINANZA INGRESSO

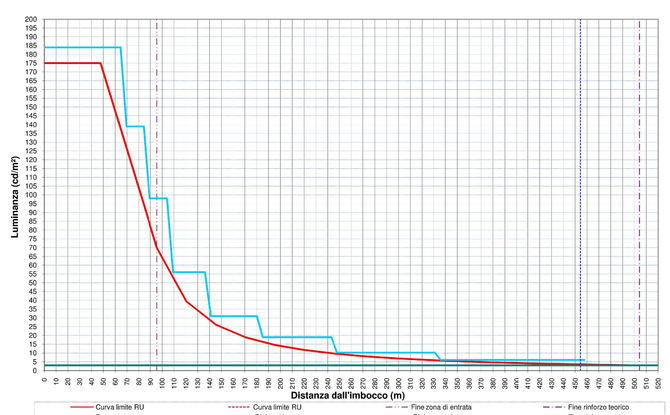

LEGENDA COLORI

	IMPIANTO DI ILLUMINAZIONE
	IMPIANTO DI SUPERVISIONE
	IMPIANTO SOS
	IMPIANTO TVcc
	IMPIANTO RIVELAZIONE INCENDI
	IMPIANTO PANNELLI A MESSAGGIO VARIABILE
	IMPIANTO RADIO
	IMPIANTO ANTINCENDIO
	IMPIANTO DI VENTILAZIONE, CONTROLLO TRAFFICO E QUALITA' DELL'ARIA

LEGENDA SIMBOLI

	QUADRO ELETTRICO
	POZZETTO GETTATO IN OPERA/PREFABBRICATO CON CHIUSINO IN GHISA
	VANO DI ISPEZIONE CAVI NEL PROFILO RIDIRETTIVO
	APPARECCHIO CON OTTICA SIMMETRICA 20 LED
	APPARECCHIO CON OTTICA SIMMETRICA 40 LED
	APPARECCHIO CON OTTICA SIMMETRICA SAP 70W
	APPARECCHIO CON OTTICA SIMMETRICA SAP 100W
	APPARECCHIO CON OTTICA SIMMETRICA SAP 150W
	APPARECCHIO CON OTTICA ASIMMETRICA CONTROFLUSSO SAP 150W
	APPARECCHIO CON OTTICA ASIMMETRICA CONTROFLUSSO SAP 250W
	APPARECCHIO CON OTTICA ASIMMETRICA CONTROFLUSSO SAP 400W
	PICCHETTO LUMINOSO A LED PER ILLUMINAZIONE DI EVACUAZIONE/SICUREZZA
	SENSORE LUMINANZA ESTERNA
	PLAFONIERA STAGNA 3x18 W IN ACCIAIO INOX CON OTTICA SIMMETRICA
	PLAFONIERA STAGNA 1x36 W IN ACCIAIO INOX CON OTTICA ASIMMETRICA
	CANALIZZAZIONE IN ACCIAIO INOX AISI 316L – 300x75 mm
SAP	LAMPADA SODIO ALTA PRESSIONE

LEGENDA CAVIDOTTI

	CAVIDOTTO RETE MEDIA TENSIONE (20kV)
	CAVIDOTTO RETE BASSA TENSIONE (GENERICA) (400V/230V)
	CAVIDOTTO RETI SPECIALI (GENERICO)
	CAVIDOTTO DI ALIMENTAZIONE TERMINALE
•	PUNTO RISALITA CAVI

DENOMINAZIONE OPERE INFRASTRUTTURALI

XXYY/WW/ZZ

- XX: N NICCHIA; BP BY–PASS; PS PIAZZOLA DI SOSTA
- YY: NUMERAZIONE PROGRESSIVA
- WW: A,B,C TIPO NICCHIA
- ZZ: ME DIREZIONE MESSINA; RC DIREZIONE REGGIO CALABRIA; SA DIREZIONE SALERNO (EVENTUALE)

NOTE GENERALI

KEY–MAP

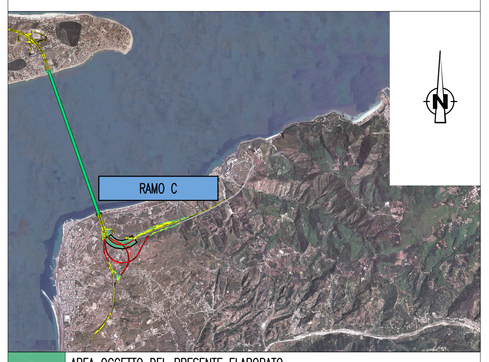

	AREA OGGETTO DEL PRESENTE ELABORATO
	TRATTO STRADALE IN GALLERIA
	TRATTO STRADALE ALL'APERTO
	CABINA ELETTRICA MT/BT

ELABORATI DI RIFERIMENTO

CG0700P1PDCSIC1G0000000010	RAMO C PLANIMETRIA CON DISPOSIZIONE DEI CAVIDOTTI
CG0700P1ADCSIC1G0000000040	RAMO C SCHEMA ARCHITETTURA IMPIANTI DI ILLUMINAZIONE – NORMALE–SICUREZZA–EMERGENZA – TAVOLA 1 DI 2

NOTE:
- IL PRESENTE ELABORATO E' VALIDO ESCLUSIVAMENTE PER GLI ASPETTI IMPIANTISTICI
- PER I DETTAGLI DEL COLLEGAMENTO CABINA–IMBOCCO VEDI PLANIMETRIA CAVIDOTTI
- PER I DETTAGLI SULLE LINEE DI ALIMENTAZIONE VEDI SCHEMA A BLOCCHI
- APPARECCHI ILLUMINANTI DOTATI DI MODULO DI GESTIONE E CONTROLLO A ONDE CONVOGLIATE

Stretto di Messina

Concessionaria per la progettazione, realizzazione e gestione del collegamento stabile tra la Sicilia e il Continente
Organismo di Diritto pubblico
(Legge n° 1158 del 17 dicembre 1971, modificata dal D.Lgs. n° 114 del 24 aprile 2003)

EurolinK

PONTE SULLO STRETTO DI MESSINA

PROGETTO DEFINITIVO

EUROLINK S.C.p.A.
IMPREGILO S.p.A. (Mandataria)
SOCIETA' ITALIANA PER CONDOTTE D'ACQUA S.p.A. (Mandante)
COOPERATIVA MURATORI E CEMENTISTI - C.M.C. di Ravenna Soc. Coop. a.r.l. (Mandante)
SACYR S.A.U. (Mandante)
ISHIKAWAJIMA - HARIMA HEAVY INDUSTRIES CO. Ltd. (Mandante)
A.C.I. S.C.P.A. - CONSORZIO STABILE (Mandante)

IL PROGETTISTA	IL CONTRAENTE GENERALE	STRETTO DI MESSINA	STRETTO DI MESSINA
SINA Dott. Ing. I. Barilli Ordine Ingegneri V.C.O. n° 122 EUROLINK Dott. Ing. E. Pagani Ordine Ingegneri Milano n° 15408	Project Manager (Ing. P.P. Marcheselli)	Direttore Generale e RUP Validazione (Ing. C. Fiammenghi)	Amministratore Delegato (Dott. P. Ciucci)

COLLEGAMENTI CALABRIA

CS1015_F0

INFRASTRUTTURE STRADALI – IMPIANTI TECNOLOGICI

RAMO C

GENERALE

PLANIMETRIA IMPIANTI DI ILLUMINAZIONE – NORMALE– SICUREZZA – EMERGENZA

TAVOLA 1 DI 2

CODICE	SCALA:
C G 0 7 0 0 P 1 P D C S I C 1 G 0 0 0 0 0 0 0 0 2 F0	1:1000

REV.	DATA	DESCRIZIONE	REDATTO	VERIFICATO	APPROVATO
F0	20/06/2011	EMISSIONE FINALE	D. RE	G. LUPI	I. BARILLI

NOME DEL FILE: CS1015_F0.dwg