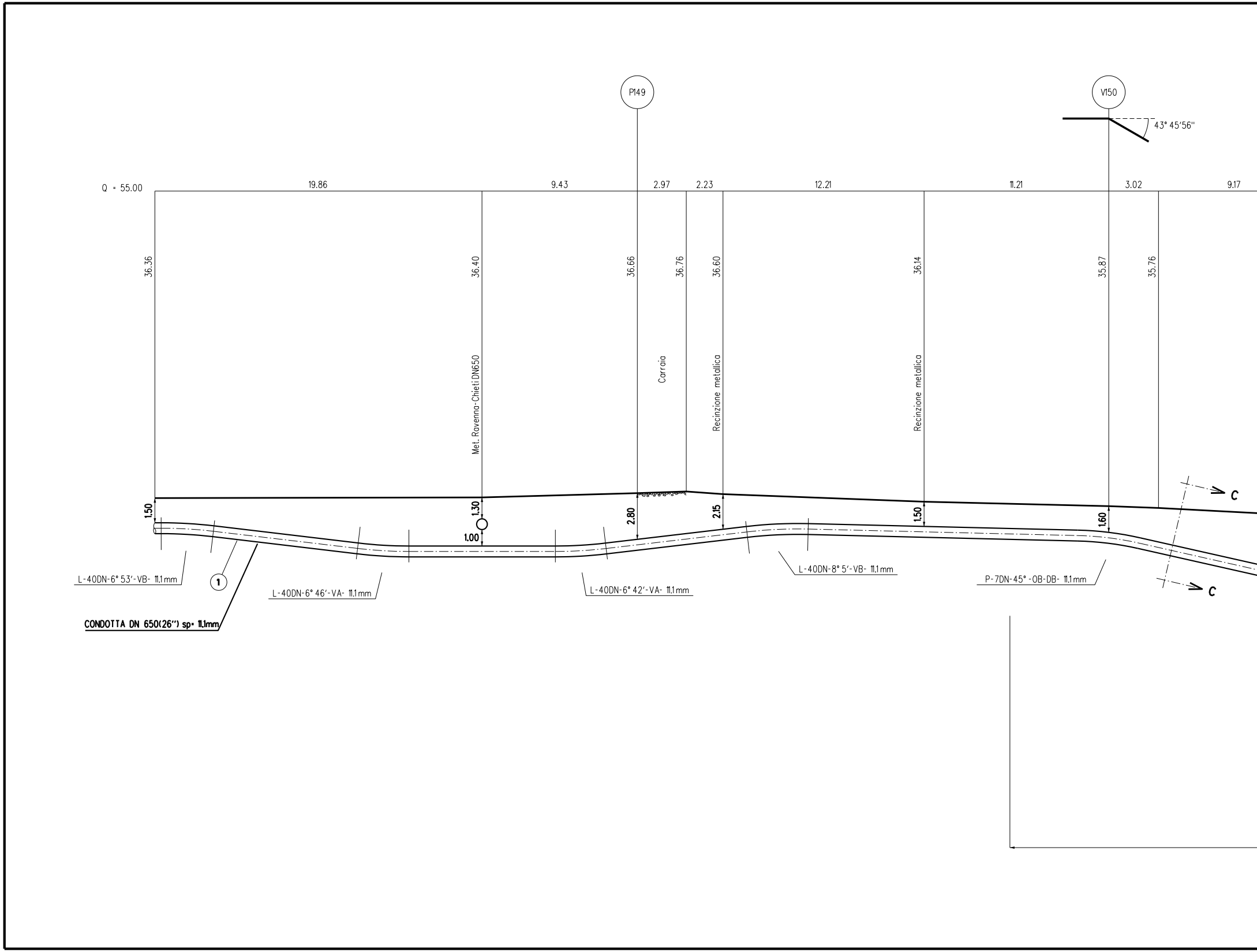
P149
V150
43° 45'56"
Q = 55.00
19.86
9.43
2.97
2.23
12.21
11.21
3.02
9.17
36.36
36.40
36.66
36.76
36.60
36.14
35.87
35.76
Met. Ravenna-Chieti DN650
Carraia
Recinzione metallica
Recinzione metallica
1.50
1.30
1.00
2.80
2.15
1.50
1.60
C
C
L-40DN-6° 53'-VB- 11,1 mm
①
CONDOTTA DN 650(26") sp= 11,1mm
L-40DN-6° 46'-VA- 11,1 mm
L-40DN-6° 42'-VA- 11,1 mm
L-40DN-8° 5'-VB- 11,1 mm
P-7DN-45° -OB-DB- 11,1 mm

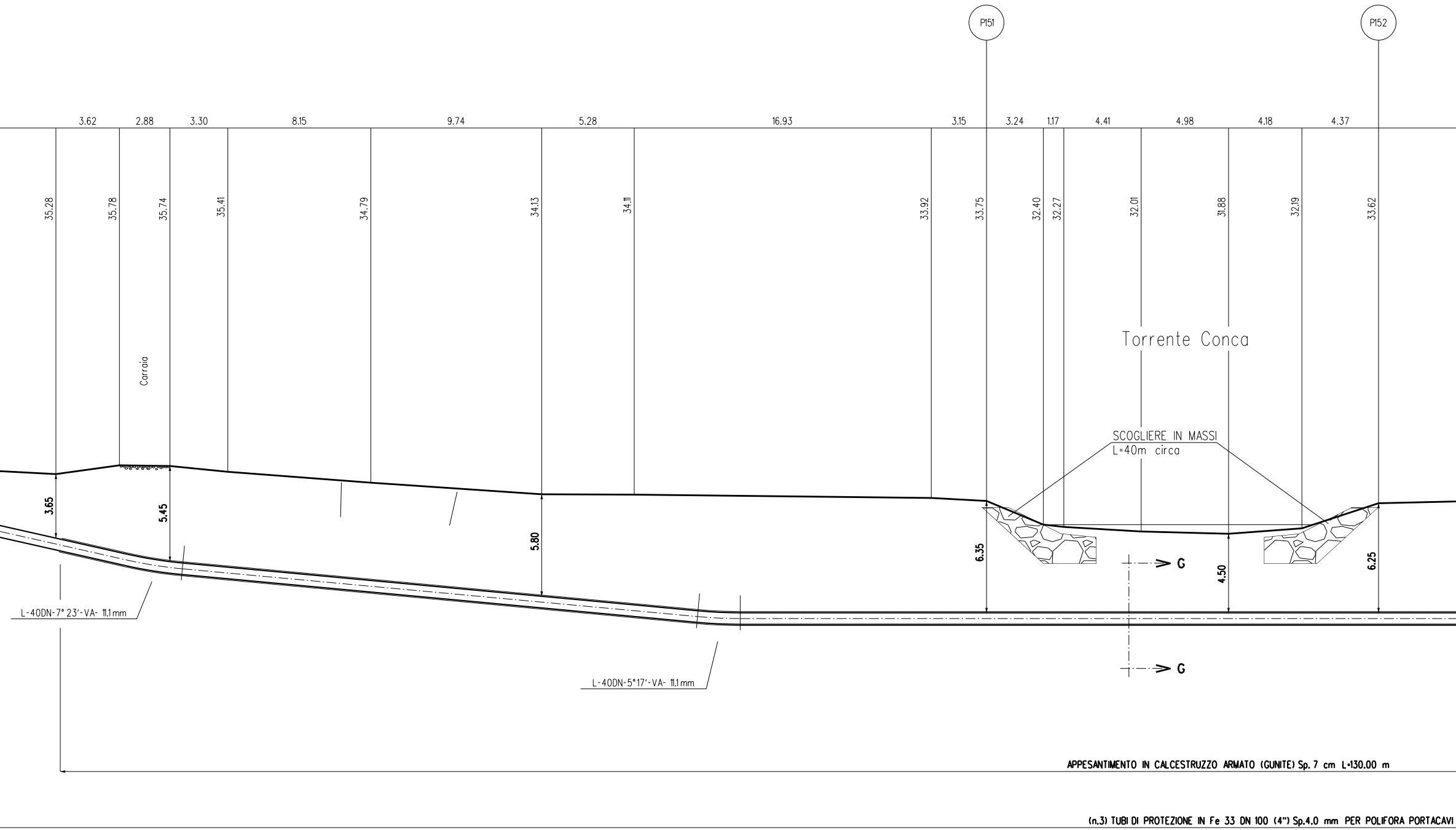
P151
P152
3.62
2.88
3.30
8.15
9.74
5.28
16.93
3.15
3.24
1.17
4.41
4.98
4.18
4.37
35.28
35.78
35.74
35.41
34.79
34.13
34.11
33.92
33.75
32.40
32.27
32.01
31.88
32.19
33.62
Carraia
Torrente Conca
SCOGLIERE IN MASSI
L=40m circa
3.65
5.45
5.80
6.35
4.50
6.25
G
G
L-40DN-7° 23'-VA- 11.1mm
L-40DN-5°17'-VA- 11.1mm
APPESANTIMENTO IN CALCESTRUZZO ARMATO (GUNITE) Sp. 7 cm L=130.00 m
(n.3) TUBI DI PROTEZIONE IN Fe 33 DN 100 (4") Sp.4.0 mm PER POLIFORA PORTACAVI

SEZIONE A - B scala 1:200

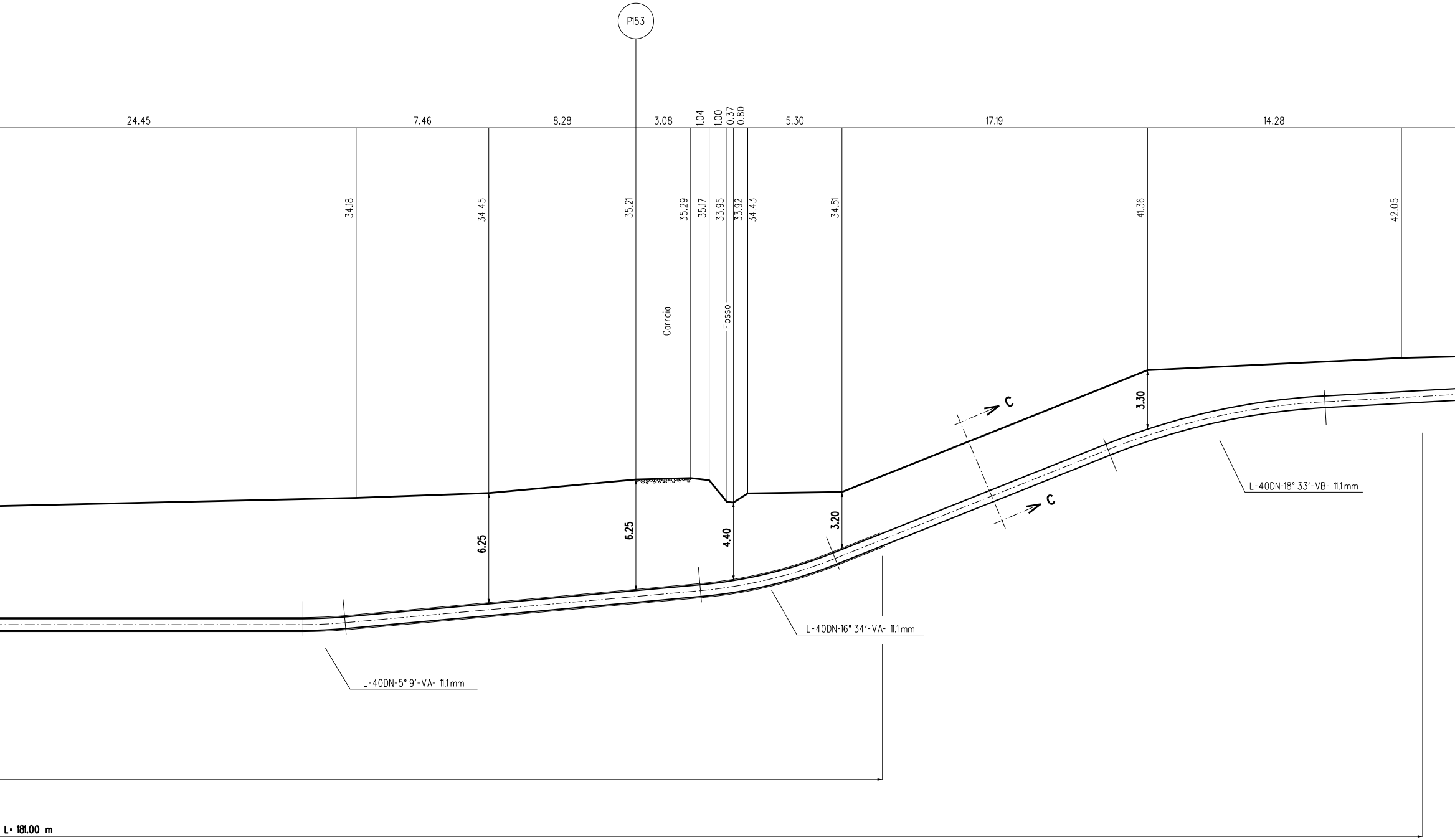
P153
24.45
7.46
8.28
3.08
1.04
1.00
0.37
0.80
5.30
17.19
14.28
34.18
34.45
35.21
35.29
35.17
33.95
33.92
34.43
34.51
41.36
42.05
Carraia
Fosso
6.25
6.25
4.40
3.20
3.30
C
C
L-40DN-5° 9'-VA- 11.1mm
L-40DN-16° 34'-VA- 11.1mm
L-40DN-18° 33'-VB- 11.1mm
L= 181.00 m

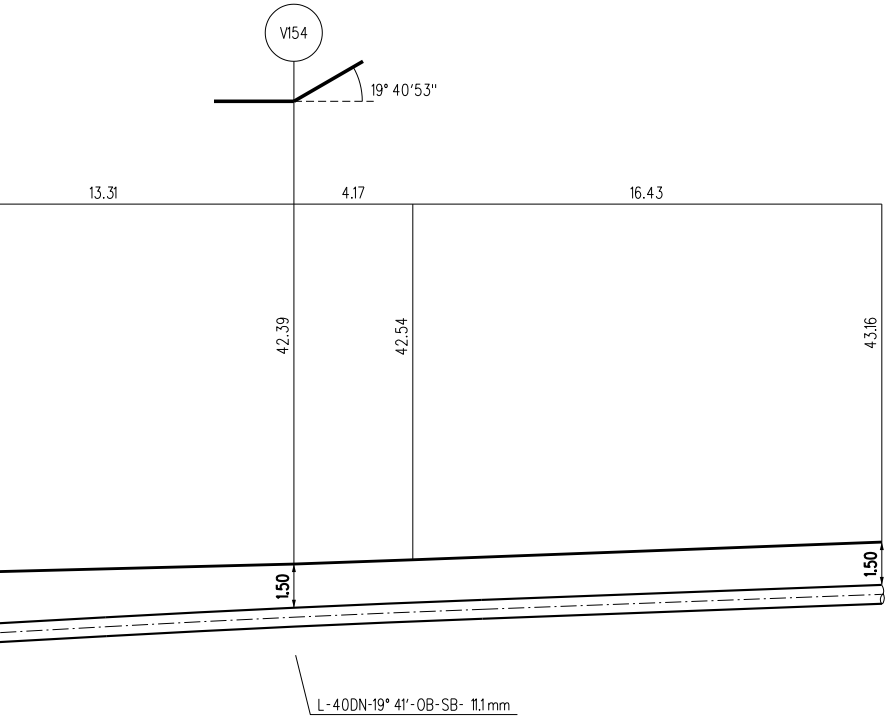
V154
19° 40'53"
13.31
4.17
16.43
42.39
42.54
43.16
1.50
1.50
L-40DN-19° 41'-OB-SB- 11.1 mm

TABELLA DELLE ANNOTAZIONI

1	Tubo di ACCIAIO GRADO EN L415 MB DN 650 (26") Sp. Normale 11.1 mm costruito secondo tab. GASD. A.01.01.31 rivestimento in POLIETILENE sp. 2.5 mm	
6	Distanziatori isolanti a collare costruito secondo tab. GASD A.09.01.06	
	tubo portacavo DN 100 (4") anelli	n. 272
7	Tubo di protezione in Fe 33 DN 100 (4") Sp. 4.0 mm per polifora portacavi	543.00 m

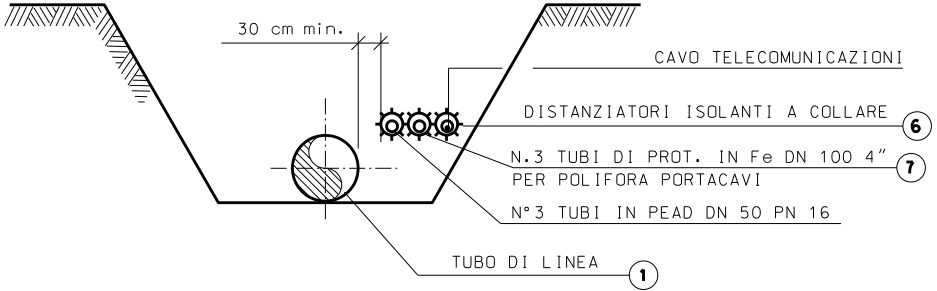
30 cm min.
CAVO TELECOMUNICAZIONI
DISTANZIATORI ISOLANTI A COLLARE
6
N.3 TUBI DI PROT. IN Fe DN 100 4"
PER POLIFORA PORTACAVI
7
N°3 TUBI IN PEAD DN 50 PN 16
TUBO DI LINEA
1

SEZIONE C-C

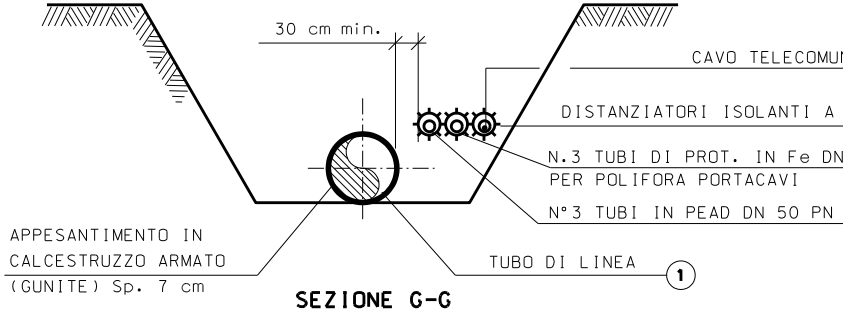
30 cm min.
CAVO TELECOMUN
DISTANZIATORI ISOLANTI A
N.3 TUBI DI PROT. IN Fe DN
PER POLIFORA PORTACAVI
N°3 TUBI IN PEAD DN 50 PN
APPESANTIMENTO IN
CALCESTRUZZO ARMATO
(GUNITE) Sp. 7 cm
TUBO DI LINEA
1

SEZIONE G-G

DOCUMENTI DI RIFERIMENTO	N.

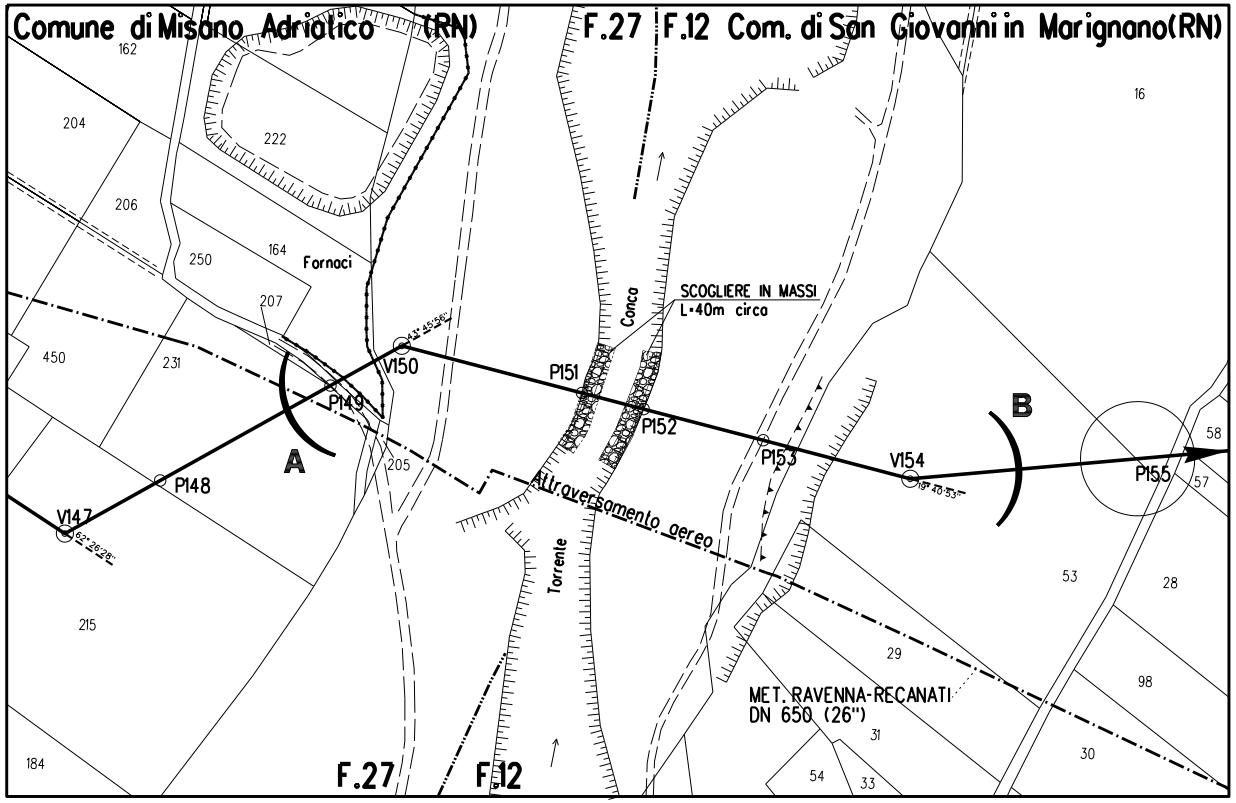
Comune di Misano Adriatico (RN)
F.27
F.12
Com. di San Giovanni in Marignano(RN)
Fornaci
SCOGLIERE IN MASSI
L=40m circa
Conca
Torrente
Attraversamento aereo
MET. RAVENNA-RECANATI
DN 650 (26")
V147
P148
P149
V150
P151
P152
P153
V154
P155
A
B
162
204
222
206
250
164
207
450
231
205
215
184
16
58
57
53
28
29
98
31
30
54
33

STRALCIO PLANIMETRICO 1:2000
COMUNE DI MISANO ADRIATICO (RN) F.27
COMUNE DI SAN GIOVANNI IN MARIGNANO (RN) F.12

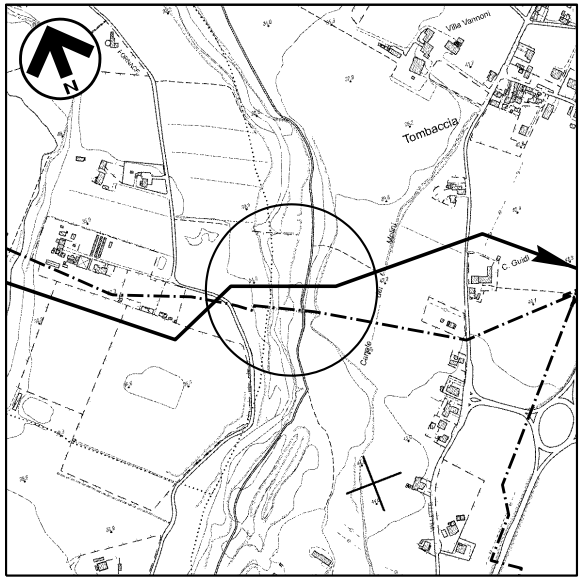
N
Villa Vannoni
Tombaccia
C. Giudi

COROGRAFIA Scala 1:10000
C.T.R. F.268054

NICAZIONI

COLLARE ⑥

100 4" ⑦

16

NOTA :
PRIMA DI PROCEDERE CON L'ESECUZIONE DEGLI SCAVI DEL METANODOTTO E' NECESSARIO ACCERTARE L'ESATTA UBICAZIONE PLANO-ALTIMETRICA DI TUTTI I SERVIZI INTERRATI INTERFERENTI

L'INDAGINE ANDRA' SVOLTA MEDIANTE L'ESECUZIONE DI SAGGI A MANO ED ALLA PRESENZA DI RAPPRESENTANTI DELL'ENTE PROPRIETARIO

0	20/05/2019	EMISSIONE	L. RICCI	F. MARCHETTI	V.FORLIVESI G.GIOVANNINI
INDICE	DATA		ELABORATO	VERIFICATO	APPROVATO AUTORIZZATO

PROPRIETARIO
snam

PROGETTISTA
TechnipFMC
Rif. TPIDL: 073670C-031-DW-3255-014
TECHNIP ITALY DIREZIONE LAVORI S.p.A.

Dis. DIS-AT-014
Fg. 1 di 1

RIFACIMENTO METANODOTTO RAVENNA - CHIETI
TRATTO RAVENNA - JESI
DN 650 (26"), DP 75 bar
ED OPERE CONNESSE

Comm. NR/17350
INDICE 0
Scala 1:200

Attraversamento: Torrente Conca

Sostituisce il ....
Sostituito dal ....

DOCUMENTO DI PROPRIETA' Snam Rete Gas. LA SOCIETA' TUTELERA' I PROPRI DIRITTI IN SEDE CIVILE E PENALE A TERMINI DI LEGGE.