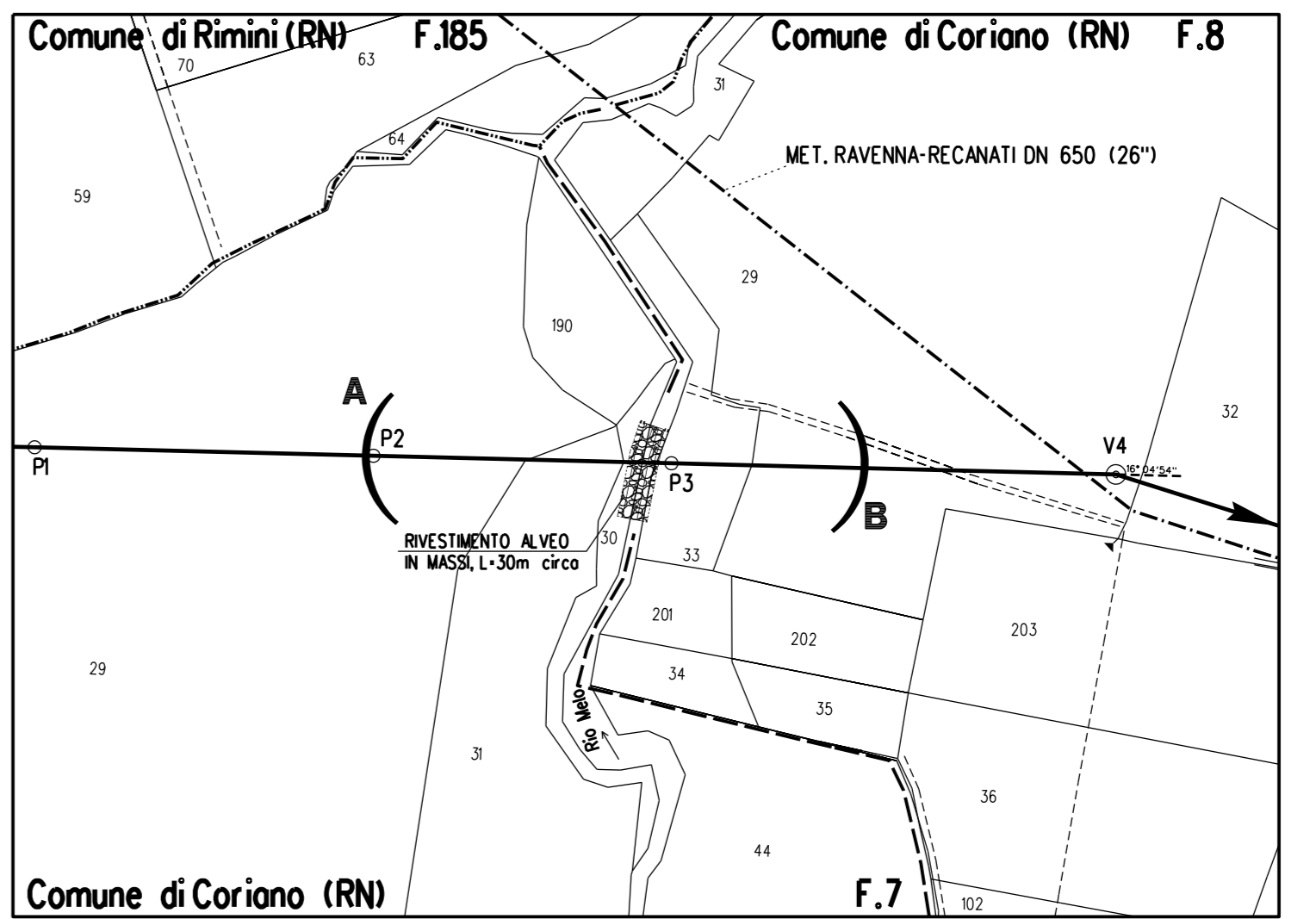
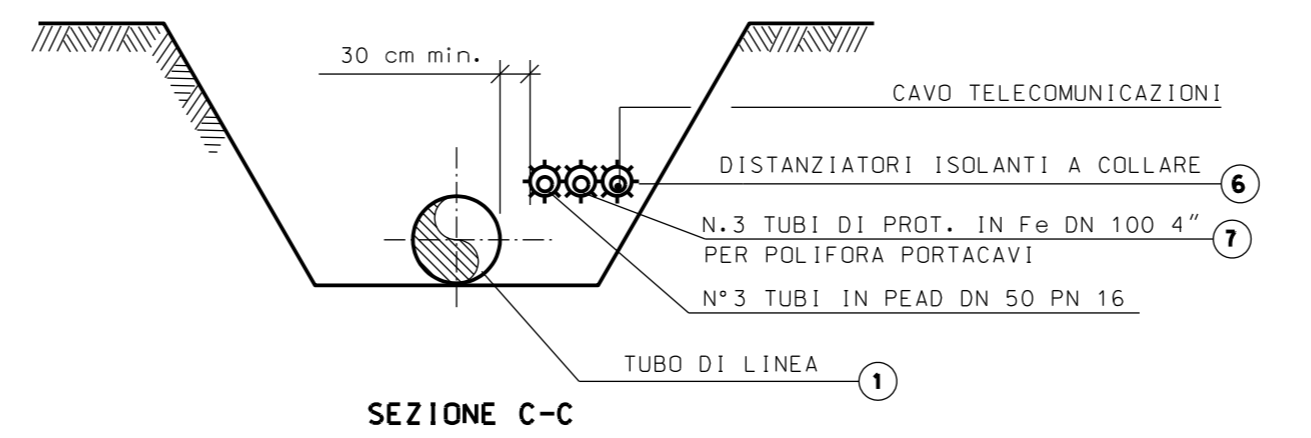


SEZIONE A - B scala 1:200

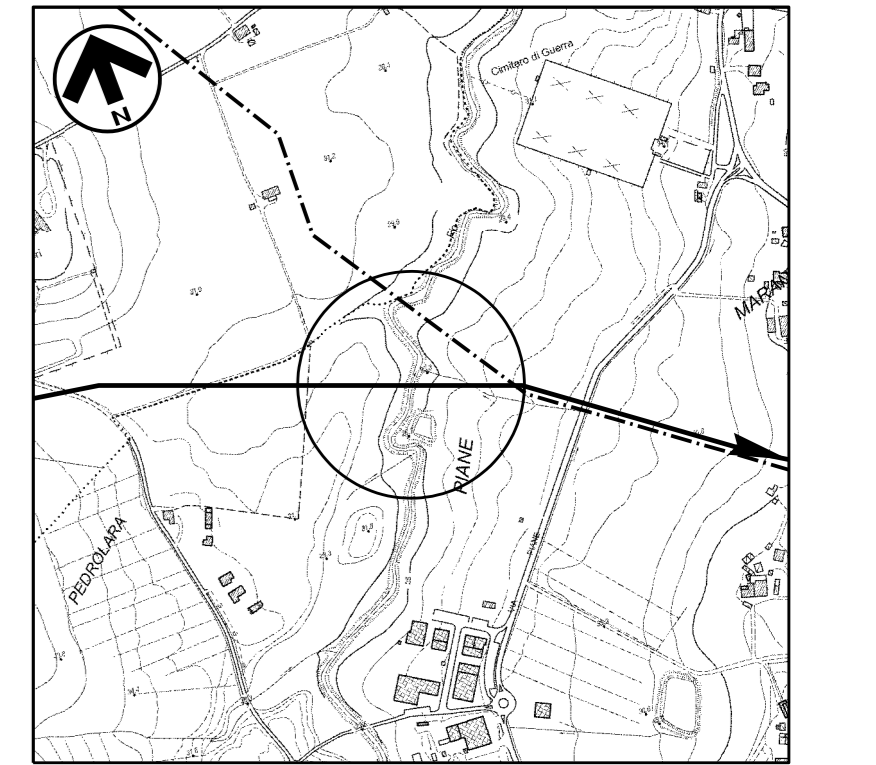
TABELLA DELLE ANNOTAZIONI

- 1 Tubo di ACCIAIO GRADO EN L415 MB DN 650 (26'')  
Sp. Normale 11mm costruito secondo tab. GASD. A.01.01.31  
rivestimento in POLIETILENE sp. 2.5 mm
- 6 Distanziatori isolanti a collare costruito secondo tab. GASD. A.09.01.06  
tubo portacavo DN 100 (4'')  
anelli n.135
- 7 Tubo di protezione in Fe 33 DN 100 (4'') Sp. 4.0 mm per polifora portacavi 270.00 m

**NOTA :**  
PRIMA DI PROCEDERE CON L'ESECUZIONE DEGLI SCAVI DEL METANODOTTO E' NECESSARIO ACCERTARE L'ESATTA UBICAZIONE PLANO-ALTIMETRICA DI TUTTI I SERVIZI INTERRATI INTERFERENTI  
L'INDAGINE ANDRA' SVOLTA MEDIANTE L'ESECUZIONE DI SAGGI A MANO ED ALLA PRESENZA DI RAPPRESENTANTI DELL'ENTE PROPRIETARIO



STRALCIO PLANIMETRICO 1:2000  
COMUNE DI RIMINI (RN) F.185  
COMUNE DI CORIANO (RN) F.7 - F.8



COROGRAFIA Scala 1:10000  
C.T.R. F.267044

0	20/05/2019	EMISSIONE	L. RICCI	F. MARCHETTI	V. FORLIVESI G. GIOVANNINI
INDICE	DATA		ELABORATO	VERIFICATO	APPROVATO AUTORIZZATO
PROPRIETARIO		PROGETTISTA			
snam		TechnipFMC			
		Ri.F. TP1 DL: 073670C-031-DW-3255-034 TECHNIP ITALY DIREZIONE LAVORI S.p.A.			
RIFACIMENTO METANODOTTO RAVENNA - CHIETI TRATTO RAVENNA - JESI DN 650 (26''), DP 75 bar ED OPERE CONNESSE			Dis. DIS-AT-034		
Attraversamento: Rio Melo			Fg. 1 di 1		
			Comm. NR/17350		
			Scala 1:200		
			Sostituisce il .....		
			Sostituito dal .....		