RETE DI SMALTIMENTO ACQUE METEORICHE – PIANTA 1

SCALA 1:200

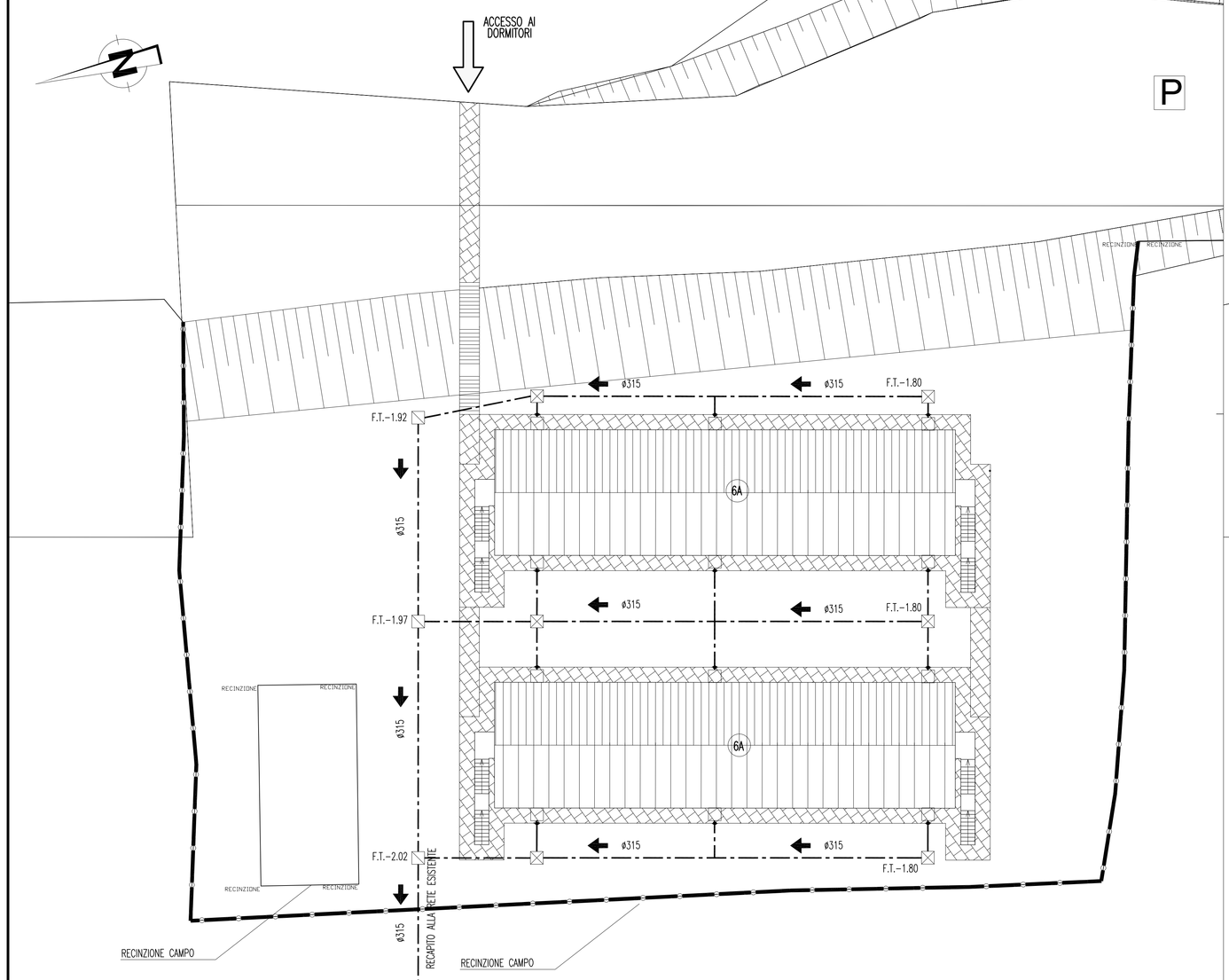

RETE DI SMALTIMENTO ACQUE REFLUE E RETE IDRICA – PIANTA 2

SCALA 1:200

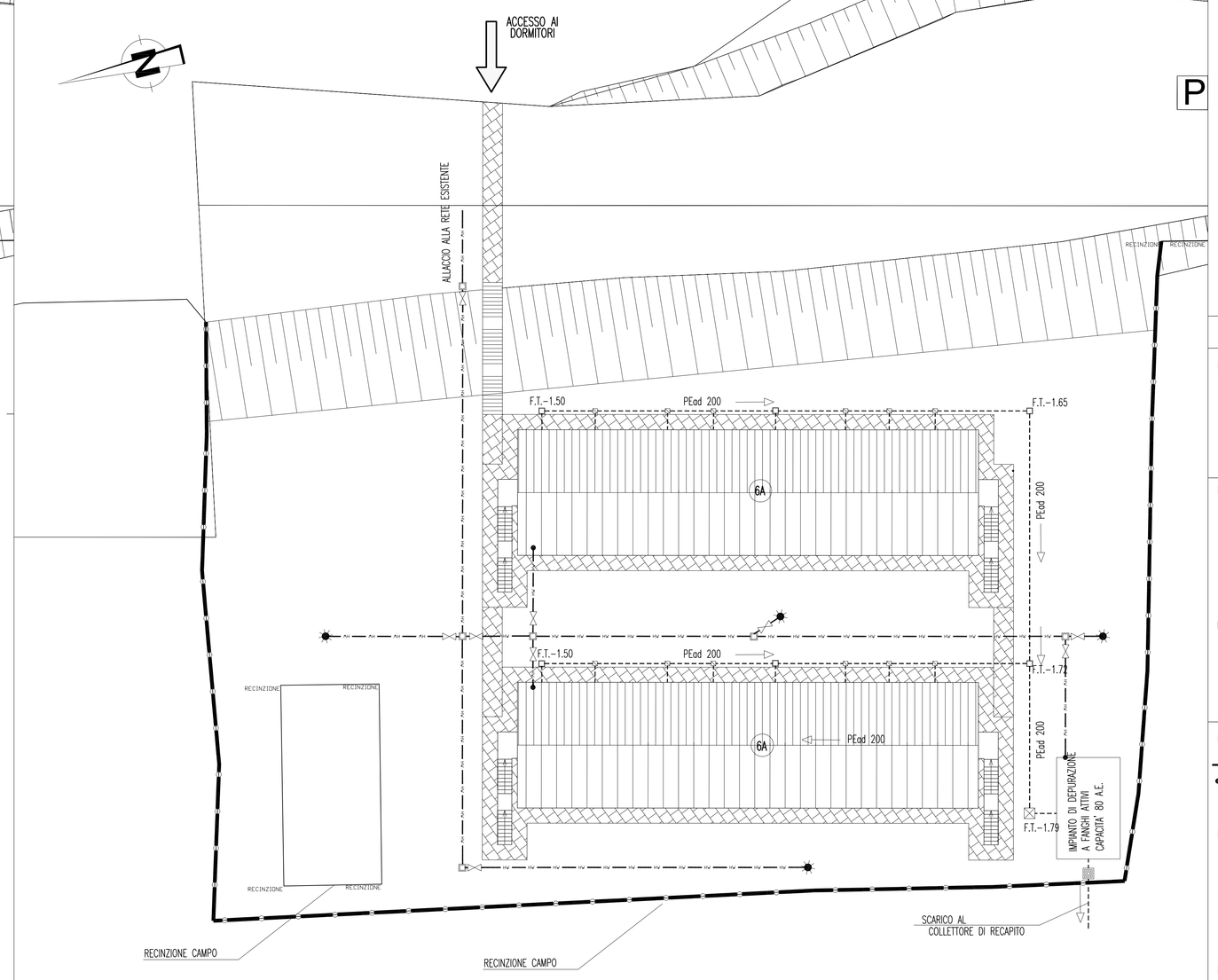

RETE ELETTRICA, TELEFONICA, TV, TERRA, ILLUMINAZIONE – PIANTA 3

SCALA 1:200

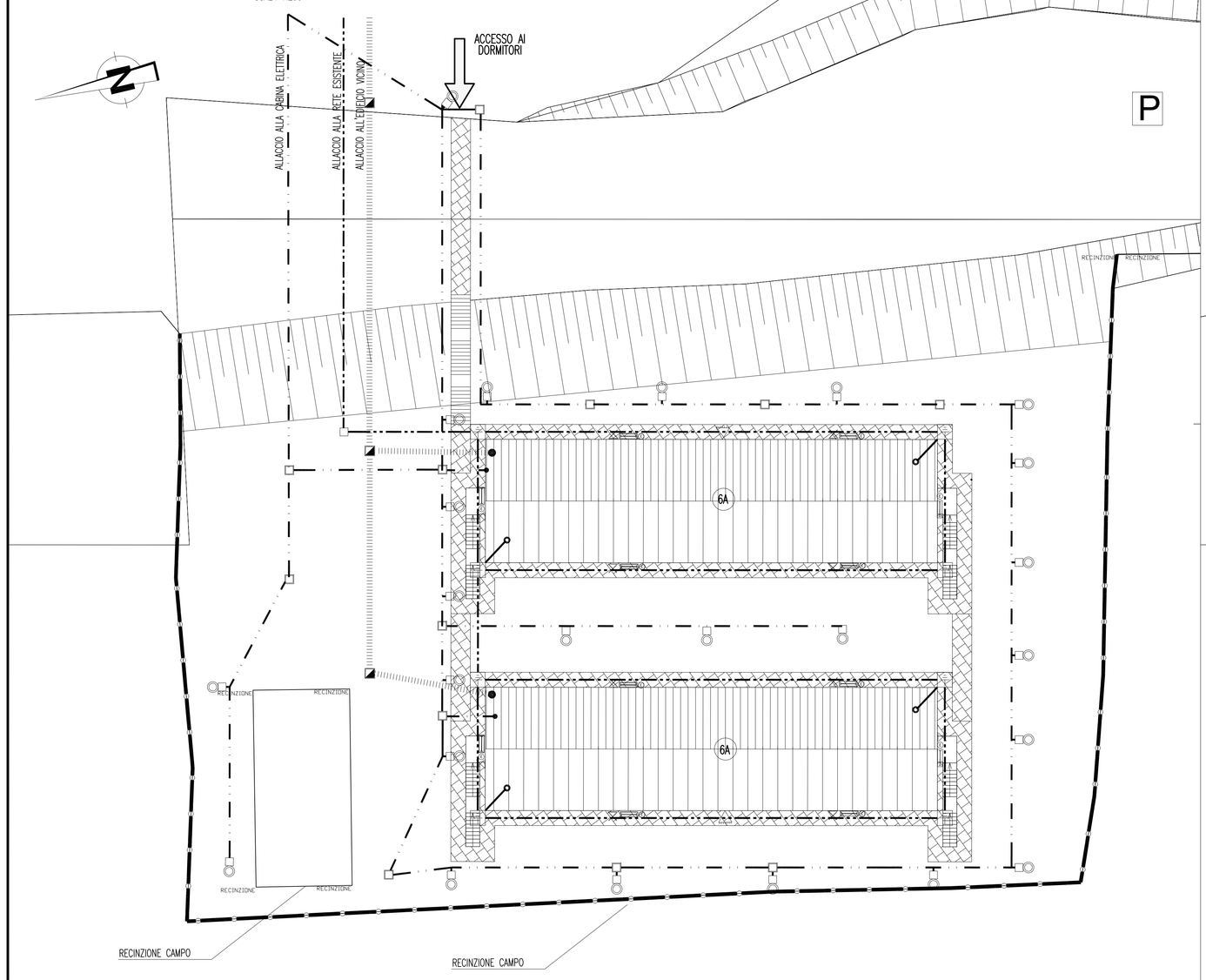

RETE ANTINCENDIO – PIANTA 4

SCALA 1:200

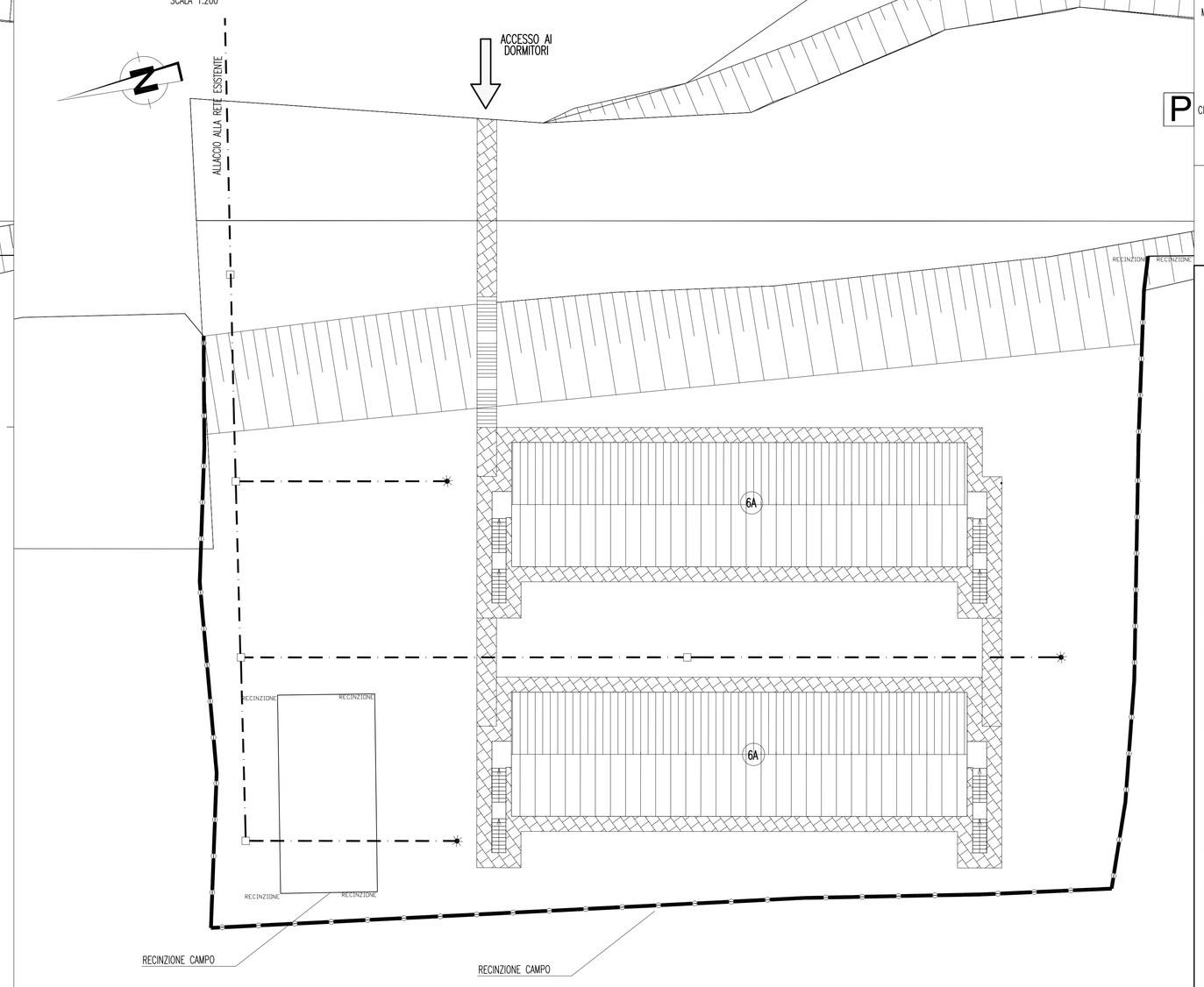

NOTE GENERALI

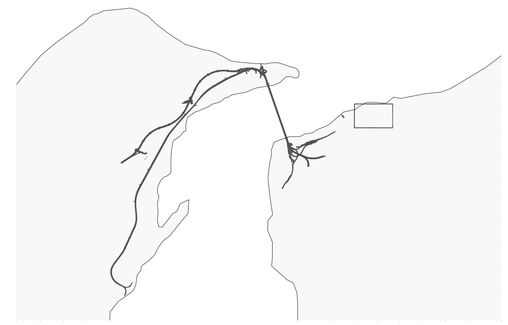

LEGENDA

RETE METEORICHE – PIANTA 1

- ø315 — FOGNATURA RACCOLTA SCARICHI PLUVIALI IN PVC ø 315 mm
- POZZETTO DI SMISTAMENTO 50x50 cm
- SCARICHI PLUVIALI IN POZZETTI PREFABBRICATI 40x40 CON TUBO IN USCITA IN PVC ø200
- POZZETTO D'ISPEZIONE PREF. dim. int. 100x100

RETE ACQUE REFLUE – PIANTA 2

- COLLETTORE ACQUE NERE IN PEAD – PENDENZA MINIMA i=0.2%
- POZZETTO DI RACCOLTA IN c.a.v. 100x60 cm SIFONATO
- POZZETTO DI ISPEZIONE in c.a.v. 80x80 cm CON CHIUSINO CARRABILE IN GHISA
- F.T.-00.00 — QUOTA FONDO TUBO
- PUNTO DI RILANCIO
- POZZETTO PER PRELIEVO CAMPIONI

RETE IDRICA – PIANTA 2

- TUBAZIONE IN ACCIAIO ZINCATO DN 80(3")/DN100(4") (IN ALTERNATIVA TUBAZIONI IN Pead)
- PUNTO DI SEZIONAMENTO IN POZZETTO IN c.a.v. 120x120 cm CON CHIUSINO CARRABILE IN CLS
- ALLACCIAMENTO UTENZA IDROPOTABILE
- ATTACCO A BAIONETTA PER IRRIGAZIONE

IMPIANTO ELETTRICO – PIANTA 3

- FORZA MOTRICE M.T./B.T. TUBAZIONE IN PVC
- ALLACCIAMENTO FORZA MOTRICE
- POZZETTO D'ISPEZIONE:
  - 50x50 o 40x40 IN CALCESTRUZZO CARRABILI
  - 25x25 IN PVC A RIDOSSO DEI FABBRICATI

IMPIANTO ILLUMINAZIONE – PIANTA 3

IL COLLEGAMENTO DELL'IMPIANTO DI ILLUMINAZIONE E' DA REALIZZARE SEPARATO RISPETTO ALLA LINEA PRINCIPALE DI FORZA MOTRICE

- LAMPIONCINI h = 1.2 m CON LAMPADA SAP 70W
- POZZETTO D'ISPEZIONE IN CALCESTRUZZO CON CHIUSINO CARRABILE IN GHISA SFEROIDALE
- LAMPADA A TUBI FLUORESCENTI 1x18W, GRUPPO AUTONOMO 1h, FISSAGGIO A PARETE O SU PALO (PER ILLUMINAZIONE DI SICUREZZA)
- PLAFONIERA CON LAMPADA FLUORESCENTE FLC2x18W, FISSAGGIO A PARETE (ALIMENTAZIONE DA CIRCUITO INTERNO BARACCA)

IMPIANTO TV – PIANTA 3

- ALLACCIAMENTO A UTENZA TV
- RETE TV n.2 LINEE IN PVC ø125mm (digitale e terrestre)
- POZZETTO D'ISPEZIONE IN CLS DIM. 40x40 cm

MESSA A TERRA – PIANTA 3

- TRECCIA DI MESSA A TERRA (prevedere almeno n.2 puntazze per ogni prefabbricato)
- ALLACCIAMENTO MESSA A TERRA
- POZZETTI CON DISPERSORE IN ACCIAIO ZINCATO A CROCE 50x50x5 mm LUNGHEZZA 1,5m
- POZZETTO D'ISPEZIONE IN CALCESTRUZZO CON CHIUSINO CARRABILE IN GHISA SFEROIDALE

CIRCUITO DATI – PIANTA 3

- TELECAMERA VIDEOSORVEGLIANZA MOBILE, FISSATA AGLI EDIFICI E CON COLLEGAMENTO DIRETTO AGLI STESSI

RETE ANTINCENDIO – PIANTA 4

- TUBAZIONE IN POLIETILENE AD ALTA DENSITA' ø 110/90 mm PER IMPIEGO IN ZONA CARRABILE (GRANITE SOTTOSUOLO UNI 45
- POZZETTO PREF. 1.00 x 1.00

Stretto di Messina

Concessionaria per la progettazione, realizzazione e gestione del collegamento stabile tra la Sicilia e il Continente
Organismo di Diritto pubblico
(Legge n° 1158 del 17 dicembre 1971, modificata dal D.Lgs. n° 114 del 24 aprile 2003)

Eurolink

PONTE SULLO STRETTO DI MESSINA

PROGETTO DEFINITIVO

EUROLINK S.C.p.A.
IMPREGILO S.p.A. (Mandataria)
SOCIETA' ITALIANA PER CONDOTTE D'ACQUA S.p.A. (Mandante)
COOPERATIVA MURATORI E CEMENTISTI - C.M.C. di Ravenna Soc. Coop. a.r.l. (Mandante)
SACYR S.A.U. (Mandante)
ISHIKAWAJIMA - HARIMA HEAVY INDUSTRIES CO. Ltd. (Mandante)
A.C.I. S.C.P.A. - CONSORZIO STABILE (Mandante)

IL PROGETTISTA	IL CONTRAENTE GENERALE	STRETTO DI MESSINA	STRETTO DI MESSINA
Eurolink Dott. Ing. E. Pagani Ordine Ingegneri Milano n° 15408	Project Manager (Ing. P.P. Marcheselli)	Direttore Generale e RUP Validazione (Ing. G. Fiammenghi)	Amministratore Delegato (Dott. P. Ciucci)

COLLEGAMENTI VERSANTE CALABRIA CZ0106_F0

CANTIERI
OPERATIVI – LOGISTICI
CANTIERI LOGISTICI – CB.11. – Santa Trada
CB1 – Area "A" – Rete impianti – Piante 1, 2, 3, 4

CODICE	SCALA:
C G 2 6 0 0 P P 9 D C C Z C 3 C B 1 1 0 0 0 0 0 1 F0	1:200

REV.	DATA	DESCRIZIONE	REDATTO	VERIFICATO	APPROVATO
F0	20-06-2011	EMISSIONE FINALE	LAMURA	FARINA	PAGANI

NOME DEL FILE: CZ0106_F0.dwg